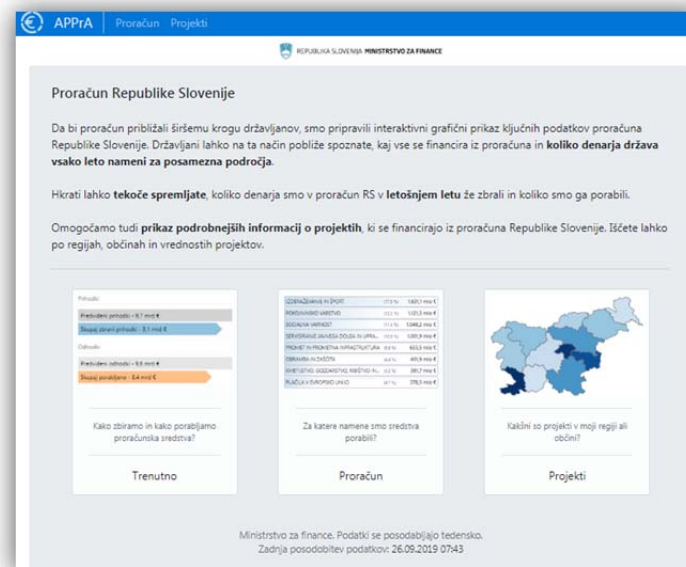




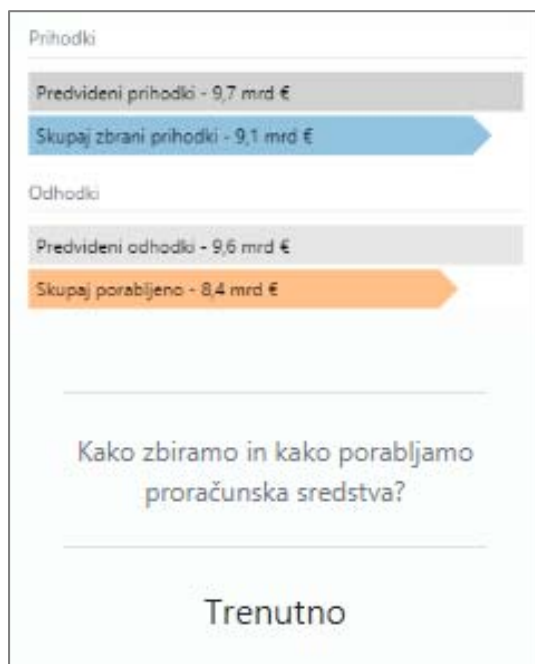
Proračun Republike Slovenije

Da bi proračun približali proračun približali širšemu krogu državljanov, smo pripravili interaktivni grafični prikaz ključnih podatkov o tem za državo pomembnem instrumentu. Državljeni lahko na ta način поблиže spoznate, kaj vse financiramo iz proračuna in koliko denarja država vsako leto nameni za posamezna področja. Hkrati lahko tekoče spremljate, koliko denarja smo v proračunu v letošnjem letu že zbrali in koliko smo ga porabili. Omogočamo tudi prikaz podrobnejših informacij o projektih, ki jih financiramo iz proračuna Republike Slovenije. Iščete lahko po regijah, občinah, nazivih in vrednostih projektov.



Izbirate lahko med:

- **prikazom trenutnega stanja proračuna**, ki kaže, kako zbiramo in kako porabljamo proračunska sredstva (koliko prihodkov smo v proračun v letošnjem letu že zbrali in koliko denarja smo že porabili),
- **prikazom porabe proračunskih sredstev v preteklih letih**, ki pokaže, koliko denarja in za katere namene smo ga porabili,
- **prikazom projektov**, ki omogoča teritorialni pregled izvajanja projektov in prikaz podrobnejših informacij o posameznem projektu.

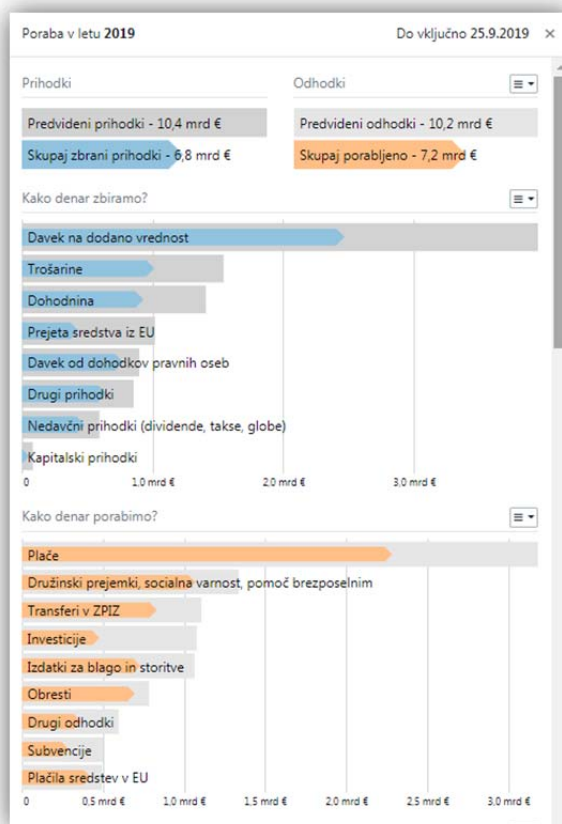


V oknu prikaza trenutnega stanja se prikažejo podatki o predvidenih prihodkih in odhodkih za letošnje leto (kot so bili potrjeni v proračunu RS za to proračunsko leto).

Siva barva prikazuje načrtovane prihodke in načrtovano porabo, modra in oranžna barva pa prikazujeta že zbrane prihodke oz. že porabljena sredstva v letošnjem letu za posamezno kategorijo.

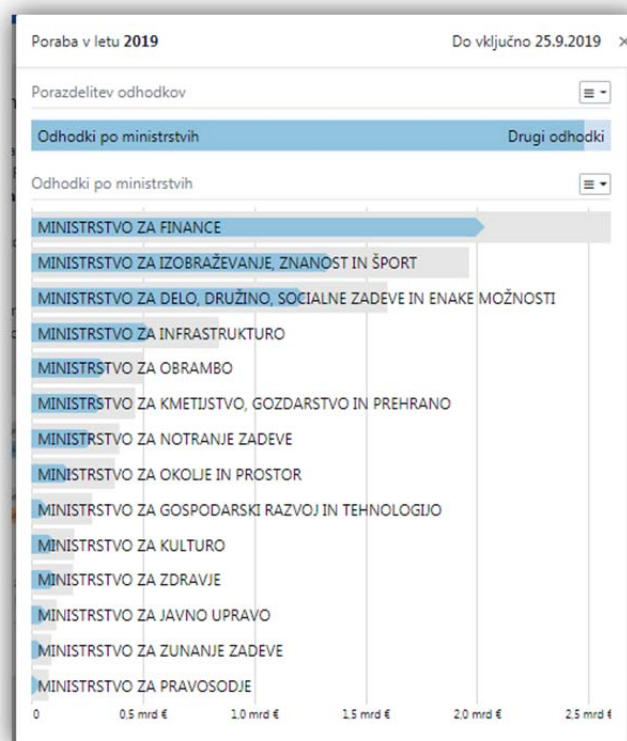
Dodatno pojasnilo – vir podatkov: Za posamezno leto imamo lahko več sprejetih proračunov (sprejeti proračun, spremembe proračuna ali/in rebalans proračuna), izvršujemo pa vedno le zadnji sprejeti proračun za to proračunsko leto. V sivem polju je zato vedno prikazan trenutno veljavni oz. zadnji sprejeti proračun za to proračunsko leto (več so sprejetem proračunu Republike Slovenije si lahko preberete na spletni strani: <https://www.gov.si/teme/sprejeti-proracun/>)

Prikazani so prihodki in odhodki bilance A – Bilanca prihodkov in odhodkov iz proračuna Republike Slovenije.



V zgornjem desnem kotu je podatek o obdobju, na katerega se podatki nanašajo.

Npr. do vključno 25.9.2019 pomeni: zbrani prihodki in porabljena sredstva v obdobju od 1.1.2019 do 25.9.2019 (poknjženo v enotnem računovodskem sistemu MFERAC do vključno 25.9.2019).



Pomembno: Upoštevani so evidentirani prihodki in odhodki. Končni in s tem tudi uradni podatki bodo na voljo v Zaključnem računu proračuna Republike Slovenije.



Proračun Republike Slovenije

V oknu za prikaz proračuna je prikazana poraba sredstev po ključnih področjih porabe za izbrano leto.

Pomembno za razumevanje prikazanih podatkov: Za prikaz v tem delu uporabljamo programsko klasifikacijo proračuna. Ta pomaga odgovoriti na vprašanje, za kaj se porabljajo javna sredstva ter zakaj se izvaja posamezen proračunski program. Po programski strukturi se tudi pripravlja in sprejema proračun Republike Slovenije in je tako objavljen tudi v Uradnem listu RS.

Več o proračunskih klasifikacijah se lahko preberete v Proračunskem priročniku, ki je objavljen na strani <https://www.gov.si teme/priprava-proracuna/>

IZOBRAŽEVANJE IN ŠPORT	(17,8 %)	1.631,1 mio €
POKOJNINSKO VARSTVO	(12,2 %)	1.121,5 mio €
SOCIALNA VARNOST	(11,4 %)	1.048,2 mio €
SERVISIRANJE JAVNEGA DOLGA IN UPRA...	(10,9 %)	1.001,9 mio €
PROMET IN PROMETNA INFRASTRUKTURA	(8,9 %)	633,5 mio €
OBRAMBA IN ZAŠČITA	(4,4 %)	401,9 mio €
KMETIJSTVO, GOZDARSTVO, RIBIŠTVO INL...	(4,2 %)	381,7 mio €
PLAČILA V EVROPSKO UNIJO	(4,1 %)	378,5 mio €

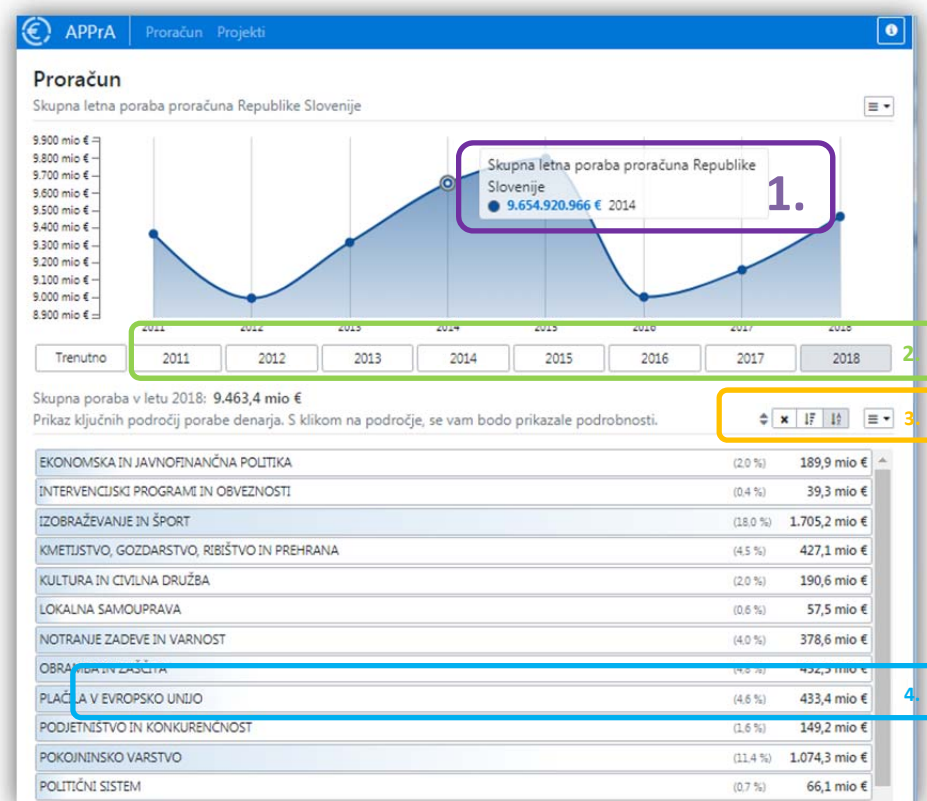
Za katere namene smo sredstva porabili?

Proračun

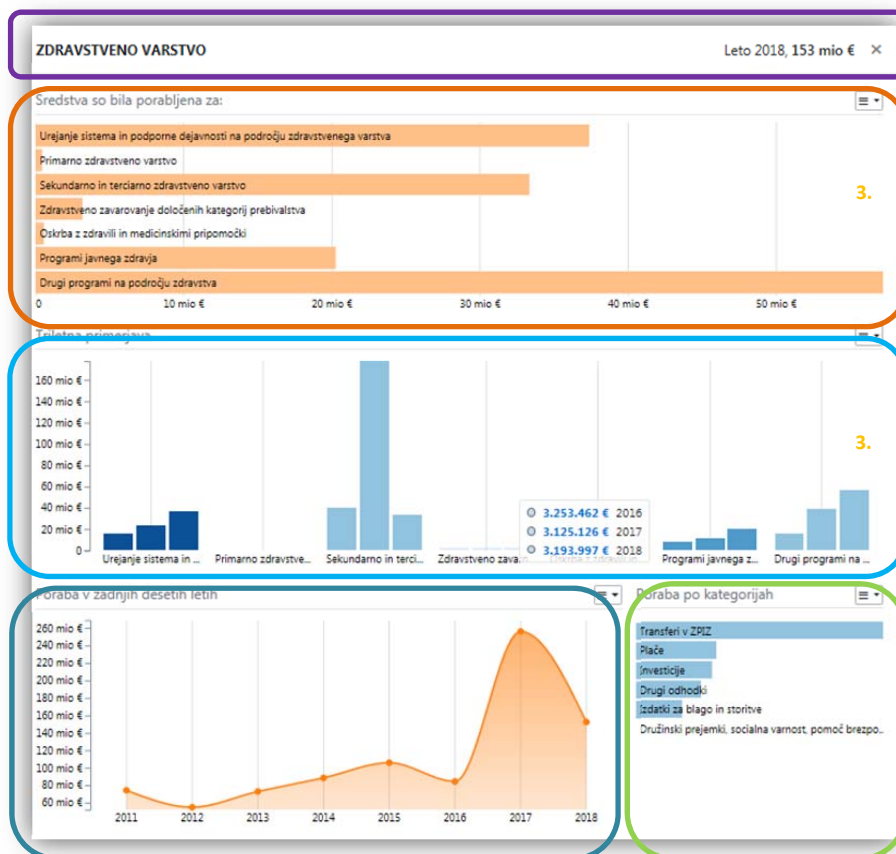
S klikom na izbrano področje si lahko bolj podrobno ogledate porabo tega področja: razdeljeno po posameznih programih v tem letu, porabo po posameznih programih v zadnjem triletnem obdobju glede na izbrano leto ter ekonomske namene oz. vrsto stroškov na izbranem področju.

Kot ključno področje porabe je v prikazu uporabljena Politika iz programske klasifikacije proračuna.

1. Če se z miško postavite na točko v grafičnem prikazu, se v namigu prikaže natančna vrednost za to leto.
2. S klikom na posamezno leto se prikaže realizacija sredstev za to leto po posameznih področjih.
3. Seznam področij lahko razvrstite po vrednostih ali po abecednem redu.
4. S klikom na posamezno področje se odpre okno s podrobnostmi izbranega področja za izbrano leto.



Prikaz podrobnosti izbranega področja v izbranem letu



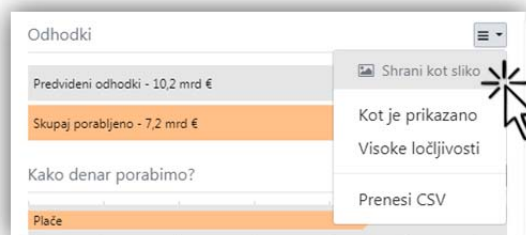
Naziv področja in skupna poraba v izbranem letu

Podrobneje razčlenjena poraba izbranega področja (po programski klasifikaciji: glavni program v izbrani politiki)

Prikaz porabe za glavne programe znotraj izbrane politike za izbrano leto in predhodni dve leti glede na izbrano leto.

Prikaz porabe izbranega področja v desetletnem obdobju.

Poraba izbranega področja oz. politike prikazana po glavnih ekonomskih kategorijah



Koristen namig: S klikom na ikono desno zgoraj pri vsakem prikazu lahko shranite prikaz kot sliko (visoke ali manjše ločljivost) ter številčne podatke za ta prikaz v obliki tabele.