



The European Agricultural Fund for Rural Development:  
Europe investing in rural areas



[www.program-podezelja.si](http://www.program-podezelja.si)

## Letno poročilo o izvajanju

# Program razvoja podeželja RS za obdobje 2014-2020

Letno poročilo o izvajanju	
<b>Obdobje</b>	01/01/2021 - 31/12/2021
<b>Različica</b>	2021.0
<b>Status – trenutno vozlišče</b>	Sprejela Evropska komisija - European Commission
<b>Nacionalna referenca</b>	
<b>Datum odobritve odbora za spremljanje</b>	30/05/2022

Veljavna različica programa	
<b>CCI</b>	2014SI06RDNP001
<b>Vrsta programa</b>	Program za razvoj podeželja
<b>Država</b>	Slovenija
<b>Regija</b>	SI - National
<b>Programsko obdobje</b>	2014 - 2022
<b>Različica</b>	12.1
<b>Številka sklepa</b>	C(2021)6241
<b>Datum sklepa</b>	19/08/2021
<b>Organ upravljanja</b>	Ministrstvo za kmetijstvo, gozdarstvo in prehrano, Direktorat za kmetijstvo

# Kazalo

1. GLAVNE INFORMACIJE O IZVAJANJU PROGRAMA IN NJEGOVIH PREDNOSTNIH NALOG.....	4
1.a) Finančni podatki .....	4
1.b) Splošni kazalniki in kazalniki za posamezne programe ter količinsko opredeljene ciljne vrednosti.....	4
1.b1) Pregled napredka .....	4
1.c) Ključne informacije o izvajanju PRP na podlagi podatkov iz a) in b) po prednostnih področjih .....	13
1.d) Ključne informacije o doseganju mejnikov, določenih v okviru uspešnosti, na podlagi Preglednice F.....	74
1.e) Drugi posebni elementi programa razvoja podeželja [neobvezno].....	75
1.f) Prispevek k makroregijskim strategijam in strategijam morskih bazenov, če je primerno.....	75
1.g) Menjalni tečaj za menjavo v letnem poročilu o izvajanju (države brez eura) .....	78
2. NAPREDEK PRI IZVAJANJU NAČRTA VREDNOTENJA. ....	79
2.a) Opis kakršnih koli sprememb načrta vrednotenja v okviru programa razvoja podeželja, ki so bile uvedene med letom, in utemeljitve teh sprememb.....	79
2.b) Opis dejavnosti vrednotenja, ki so se izvajale med letom (v zvezi z oddelkom 3 načrta vrednotenja) .....	79
2.c) Opis dejavnosti, ki so se izvajale v zvezi z zagotavljanjem in upravljanjem podatkov (v zvezi z oddelkom 4 načrta vrednotenja).....	82
2.d) Seznam opravljenih vrednotenj, vključno s povezavami do spletnih mest, kjer so bila objavljena.....	85
2.e) Povzetek opravljenih vrednotenj, ki se osredotoča na ugotovitve vrednotenj.....	89
2.f) Opis komunikacijskih dejavnosti, ki so se izvajale v zvezi z obveščanjem javnosti o ugotovitvah vrednotenj (v zvezi z oddelkom 6 načrta vrednotenja) .....	97
2.g) Opis nadaljnega spremljanja rezultatov vrednotenja (v zvezi z oddelkom 6 načrta vrednotenja) .....	99
3. VPRAŠANJA, KI VPLIVAJO NA DELOVANJE PROGRAMA, IN SPREJETI UKREPI .....	100
3.a) Opis ukrepov, sprejetih za zagotavljanje kakovostnega in uspešnega izvajanja programa .....	100
3.b) Mehanizmi za kakovost in učinkovito izvajanje .....	106
4. UKREPI, SPREJETI ZA IZVAJANJE TEHNIČNE POMOČI IN ZAHTEV PROGRAMA GLEDE OBVEŠČANJA JAVNOSTI .....	108
4.a) Sprejet ukrep in stanje v zvezi z vzpostavitvijo nacionalne mreže za podeželje in izvajanjem njenega akcijskega načrta.....	108
4.a1) Sprejeti ukrepi in stanje v zvezi z vzpostavitvijo nacionalne mreže za podeželje (struktura upravljanja in podporna enota za mrežo).....	108
4.a2) Sprejeti ukrepi v zvezi z izvajanjem akcijskega načrta in njegovo stanje .....	109
4.b) Ukrepi, sprejeti za obveščanje javnosti o programu (člen 13 Izvedbene uredbe Komisije (EU) št. 808/2014).....	115
5. UKREPI, SPREJETI ZA IZPOLNJEVANJE PREDHODNIH POGOJENOSTI.....	120
6. OPIS IZVAJANJA PODPROGRAMOV .....	121

7. OCENA INFORMACIJ IN NAPREDKA PRI DOSEGANJU CILJEV PROGRAMA .....	122
8. IZVAJANJE UKREPOV ZA UPOŠTEVANJE NAČEL IZ ČLENOV 5, 7 IN 8 UREDBE (EU) ŠT. 1303/2013 .....	123
9. DOSEŽENI NAPREDEK PRI ZAGOTAVLJANJU CELOSTNEGA PRISTOPA K UPORABI EKSRP IN DRUGIH FINANČNIH INSTRUMENTOV UNIJE .....	125
10. POROČILO O IZVAJANJU FINANČNIH INSTRUMENTOV (ČLEN 46 UREDBE (EU) ŠT. 1303/2013) .....	126
11. ŠIFRANTI SKUPNIH KAZALNIKOV IN KAZALNIKOV ZA POSAMEZNE PROGRAME TER ŠTEVILČNO OVREDNOTENE CILJNE VREDNOSTI .....	127
Priloga II .....	128
Dokumenti .....	140

# 1. GLAVNE INFORMACIJE O IZVAJANJU PROGRAMA IN NJEGOVIH PREDNOSTNIH NALOG

## 1.a) Finančni podatki

Glej priložene dokumente

## 1.b) Splošni kazalniki in kazalniki za posamezne programe ter količinsko opredeljene ciljne vrednosti

### 1.b1) Pregled napredka

Prednostno področje 1A						
Navedba ciljnega kazalnika	Obdobje	Na podlagi odobritev (če je relevantno)	Realizacija (%)	Realizirano	Realizacija (%)	Cilj za leto 2025
T1: Odstotek izdatkov po členih 14, 15 in 35 Uredbe (EU) št. 1305/2013 v povezavi s celotnimi izdatki za program za razvoj podeželja (prednostno področje 1A)	2014-2021			0,94	37,84	2,48
	2014-2020			0,75	30,19	
	2014-2019			0,50	20,13	
	2014-2018			0,17	6,84	
	2014-2017			0,12	4,83	
	2014-2016			0,05	2,01	
	2014-2015			0,03	1,21	

Prednostno področje 1B						
Navedba ciljnega kazalnika	Obdobje	Na podlagi odobritev (če je relevantno)	Realizacija (%)	Realizirano	Realizacija (%)	Cilj za leto 2025
T2: Skupno število operacij sodelovanja, podprtih v okviru ukrepa sodelovanja (člen 35 Uredbe (EU) št. 1305/2013) (skupine, mreže/grozdi, pilotni projekti ...) (prednostno področje 1B)	2014-2021			103,00	59,88	172,00
	2014-2020			40,00	23,26	
	2014-2019					
	2014-2018					
	2014-2017					
	2014-2016					
	2014-2015					

Prednostno področje 1C						
Navedba ciljnega kazalnika	Obdobje	Na podlagi odobritev (če je relevantno)	Realizacija (%)	Realizirano	Realizacija (%)	Cilj za leto 2025
T3: Skupno število usposobljenih udeležencev v skladu s členom 14 Uredbe (EU) št. 1305/2013 (prednostno področje 1C)	2014-2021			105.406,00	86,05	122.500,00
	2014-2020			96.473,00	78,75	
	2014-2019			59.840,00	48,85	
	2014-2018			47.250,00	38,57	
	2014-2017			29.193,00	23,83	
	2014-2016			10.924,00	8,92	
	2014-2015			1.146,00	0,94	

Prednostno področje 2A							
Navedba ciljnega kazalnika	Obdobje	Na podlagi odobritev (če je relevantno)	Realizacija (%)	Realizirano	Realizacija (%)	Cilj za leto 2025	
T4: Odstotek kmetijskih gospodarstev s podporo programa za razvoj podeželja za naložbe v prestrukturiranje ali posodabljanje (prednostno področje 2A)	2014-2021	1,92	61,00	1,65	52,42	3,15	
	2014-2020	1,78	56,55	1,57	49,88		
	2014-2019	1,70	54,01	1,48	47,02		
	2014-2018	1,65	52,42	1,14	36,22		
	2014-2017	1,26	40,03	0,39	12,39		
	2014-2016	0,14	4,45				
	2014-2015	0,03	0,95	0,03	0,95		
Ukrep	Kazalnik učinka	Obdobje	Odobreno	Realizacija (%)	Realizirano	Realizacija (%)	Načrtovano za leto 2023
M01	O1 - Skupni javni izdatki	2014-2021	942.075,80	41,41	620.110,14	27,26	2.275.000,00
M02	O1 - Skupni javni izdatki	2014-2021	0,00	0,00	0,00	0,00	300.000,00
M04	O1 - Skupni javni izdatki	2014-2021	176.859.191,44	77,05	113.863.529,14	49,61	229.536.289,23
M06	O1 - Skupni javni izdatki	2014-2021	36.520.000,00	70,23	31.154.656,35	59,91	52.000.000,00
M16	O1 - Skupni javni izdatki	2014-2021	8.265.064,30	82,54	3.593.946,78	35,89	10.013.488,00
M21	O1 - Skupni javni izdatki	2014-2021	456.000,00	97,02	456.000,00	97,02	470.000,00
Skupaj	O1 - Skupni javni izdatki	2014-2021	223.042.331,54	75,71	149.688.242,41	50,81	294.594.777,23

Prednostno področje 2B							
Navedba ciljnega kazalnika		Obdobje	Na podlagi odobritev (če je relevantno)	Realizacija (%)	Realizirano	Realizacija (%)	Cilj za leto 2025
T5: Odstotek kmetijskih gospodarstev s poslovnim razvojnim načrtom / naložbami za mlade kmete, podprtimi s programom za razvoj podeželja (prednostno področje 2B)		2014-2021	2,27	89,49	2,19	86,33	2,54
		2014-2020	1,96	77,27	1,91	75,29	
		2014-2019	1,59	62,68	1,53	60,31	
		2014-2018	1,12	44,15	1,12	44,15	
		2014-2017	1,12	44,15	0,77	30,35	
		2014-2016	0,76	29,96			
		2014-2015	0,30	11,83			
Ukrep	Kazalnik učinka	Obdobje	Odobreno	Realizacija (%)	Realizirano	Realizacija (%)	Načrtovano za leto 2023
M01	O1 - Skupni javni izdatki	2014-2021	88.809,30	20,90	71.249,09	16,76	425.000,00
M06	O1 - Skupni javni izdatki	2014-2021	60.609.192,34	87,02	49.117.560,79	70,52	69.650.000,00
Skupaj	O1 - Skupni javni izdatki	2014-2021	60.698.001,64	86,62	49.188.809,88	70,19	70.075.000,00

Prednostno področje 3A							
Navedba ciljnega kazalnika		Obdobje	Na podlagi odobritev (če je relevantno)	Realizacija (%)	Realizirano	Realizacija (%)	Cilj za leto 2025
T6: Odstotek kmetijskih gospodarstev, ki prejemajo podporo za sodelovanje v shemah kakovosti, na lokalnih trgih in v kratkih dobavnih verigah ter skupinah/organizacijah proizvajalcev (prednostno področje 3A)		2014-2021	22,77	115,59	19,37	98,33	19,70
		2014-2020	19,83	100,67	16,59	84,22	
		2014-2019	18,61	94,48	16,06	81,53	
		2014-2018	15,97	81,07	8,52	43,25	
		2014-2017	12,80	64,98	5,54	28,12	
		2014-2016					
		2014-2015					
Odstotek živilskopredelovalnih podjetij s podporo programa za razvoj podeželja za naložbe v predelavo/trženje in/ali razvoj kmetijskih proizvodov (%)		2014-2021			11,06	79,00	14,00
		2014-2020			12,00	85,71	
		2014-2019			7,20	51,43	
		2014-2018			3,60	25,71	
		2014-2017			2,00	14,29	
		2014-2016			1,00	7,14	
		2014-2015					
Ukrep	Kazalnik učinka	Obdobje	Odobreno	Realizacija (%)	Realizirano	Realizacija (%)	Načrtovano za leto 2023
M01	O1 - Skupni javni izdatki	2014-2021	1.064.490,22	52,73	845.529,86	41,88	2.018.750,00
M02	O1 - Skupni javni izdatki	2014-2021	1.743.547,04	88,74	1.254.993,95	63,88	1.964.690,00
M03	O1 - Skupni javni izdatki	2014-2021	2.877.655,85	77,77	2.292.842,77	61,97	3.700.000,00
M04	O1 - Skupni javni izdatki	2014-2021	67.711.487,69	69,08	32.306.080,99	32,96	98.013.591,00
M09	O1 - Skupni javni izdatki	2014-2021	2.336.164,21	68,15	811.856,67	23,68	3.427.950,00
M14	O1 - Skupni javni izdatki	2014-2021	44.369.539,89	86,77	35.722.439,63	69,86	51.133.333,33
M16	O1 - Skupni javni izdatki	2014-2021	1.419.838,65	65,44	368.702,29	16,99	2.169.839,00
Skupaj	O1 - Skupni javni izdatki	2014-2021	121.522.723,55	74,82	73.602.446,16	45,31	162.428.153,33

Prednostna naloga P4							
Navedba ciljnega kazalnika		Obdobje	Na podlagi odobritev (če je relevantno)	Realizacija (%)	Realizirano	Realizacija (%)	Cilj za leto 2025
T12: Odstotek kmetijskih zemljišč, za katera so bile sklenjene pogodbe o upravljanju za izboljšanje upravljanja tal in/ali preprečevanje erozije tal (prednostno področje 4C)		2014-2021			42,28	134,72	31,38
		2014-2020			42,63	135,83	
		2014-2019			41,93	133,60	
		2014-2018			41,31	131,63	
		2014-2017			40,95	130,48	
		2014-2016			36,03	114,80	
		2014-2015			31,57	100,59	
T10: Odstotek kmetijskih zemljišč, za katera so bile sklenjene pogodbe o upravljanju za izboljšanje upravljanja voda (prednostno področje 4B)		2014-2021			40,84	141,35	28,89
		2014-2020			41,21	142,63	
		2014-2019			40,58	140,45	
		2014-2018			40,07	138,68	
		2014-2017			39,74	137,54	
		2014-2016			34,91	120,82	
		2014-2015			22,27	77,08	
T9: Odstotek kmetijskih zemljišč, za katera so bile sklenjene pogodbe o upravljanju za podpiranje biotske raznovrstnosti in/ali krajin (prednostno področje 4A)		2014-2021			45,82	138,66	33,05
		2014-2020			46,16	139,69	
		2014-2019			45,44	137,51	
		2014-2018			44,75	135,42	
		2014-2017			44,22	133,82	
		2014-2016			38,53	116,60	
		2014-2015			33,15	100,32	
Ukrep	Kazalnik učinka	Obdobje	Odobreno	Realizacija (%)	Realizirano	Realizacija (%)	Načrtovano za leto 2023
M01	O1 - Skupni javni izdatki	2014-2021	1.754.541,21	70,18	1.109.941,54	44,40	2.500.000,00
M02	O1 - Skupni javni izdatki	2014-2021	4.631.906,39	94,46	3.698.969,44	75,44	4.903.310,00
M04	O1 - Skupni javni izdatki	2014-2021	0,00	0,00	0,00	0,00	2.000.000,00
M08	O1 - Skupni javni izdatki	2014-2021	9.966.396,38	70,91	9.963.291,41	70,89	14.054.400,00
M10	O1 - Skupni javni izdatki	2014-2021	241.612.873,51	89,11	204.281.193,20	75,35	271.127.386,67



M11	O1 - Skupni javni izdatki	2014-2021	81.687.984,82	92,69	65.249.588,03	74,04	88.131.000,00
M13	O1 - Skupni javni izdatki	2014-2021	296.425.420,71	87,80	294.320.541,85	87,18	337.614.928,00
M16	O1 - Skupni javni izdatki	2014-2021	6.557.279,65	76,59	1.866.766,30	21,80	8.561.882,70
Skupaj	O1 - Skupni javni izdatki	2014-2021	642.636.402,67	88,17	580.490.291,77	79,64	728.892.907,37

Prednostno področje 5A								
Navedba ciljnega kazalnika		Obdobje	Na podlagi odobritev (če je relevantno)	Realizacija (%)	Realizirano	Realizacija (%)	Cilj za leto 2025	
T14: Odstotek namakanega zemljišča, ki bo prešlo na učinkovitejši namakalni sistem (prednostno področje 5A)		2014-2021					60,48	
		2014-2020						
		2014-2019						
		2014-2018						
		2014-2017						
		2014-2016						
		2014-2015						
Ukrep	Kazalnik učinka	Obdobje	Odobreno	Realizacija (%)	Realizirano	Realizacija (%)	Načrtovano za leto 2023	
M04	O1 - Skupni javni izdatki	2014-2021	0,00	0,00	0,00	0,00	10.000.000,00	
Skupaj	O1 - Skupni javni izdatki	2014-2021	0,00	0,00	0,00	0,00	10.000.000,00	

Prednostno področje 5D								
Navedba ciljnega kazalnika		Obdobje	Na podlagi odobritev (če je relevantno)	Realizacija (%)	Realizirano	Realizacija (%)	Cilj za leto 2025	
T17: Odstotek GVŽ, ki jih zadevajo naložbe v upravljanje živine za zmanjševanje emisij TGP in/ali amoniaka (prednostno področje 5D)		2014-2021					4,18	
		2014-2020						
		2014-2019						
		2014-2018						
		2014-2017						
		2014-2016						
		2014-2015						
Ukrep	Kazalnik učinka	Obdobje	Odobreno	Realizacija (%)	Realizirano	Realizacija (%)	Načrtovano za leto 2023	
M04	O1 - Skupni javni izdatki	2014-2021	0,00	0,00	0,00	0,00	27.424.000,00	
Skupaj	O1 - Skupni javni izdatki	2014-2021	0,00	0,00	0,00	0,00	27.424.000,00	

Prednostno področje 6A							
Navedba ciljnega kazalnika		Obdobje	Na podlagi odobritev (če je relevantno)	Realizacija (%)	Realizirano	Realizacija (%)	Cilj za leto 2025
T20: Delovna mesta, ustvarjena s podprtimi projekti (prednostno področje 6A)		2014-2021			173,00	49,43	350,00
		2014-2020			140,00	40,00	
		2014-2019			115,00	32,86	
		2014-2018			46,00	13,14	
		2014-2017					
		2014-2016					
		2014-2015					
Ukrep	Kazalnik učinka	Obdobje	Odobreno	Realizacija (%)	Realizirano	Realizacija (%)	Načrtovano za leto 2023
M06	O1 - Skupni javni izdatki	2014-2021	14.981.685,51	47,81	1.066.531,87	3,40	31.333.333,33
M08	O1 - Skupni javni izdatki	2014-2021	34.458.978,51	73,59	19.641.585,47	41,95	46.826.666,67
M16	O1 - Skupni javni izdatki	2014-2021	1.649.078,12	72,22	707.784,53	31,00	2.283.378,53
M21	O1 - Skupni javni izdatki	2014-2021	1.230.000,00	100,00	1.230.000,00	100,00	1.230.000,00
Skupaj	O1 - Skupni javni izdatki	2014-2021	52.319.742,14	64,06	22.645.901,87	27,73	81.673.378,53

Prednostno področje 6B							
Navedba ciljnega kazalnika		Obdobje	Na podlagi odobritev (če je relevantno)	Realizacija (%)	Realizirano	Realizacija (%)	Cilj za leto 2025
T23: Delovna mesta, ustvarjena s podprtimi projekti (Leader) (prednostno področje 6B)		2014-2021			66,29	77,99	85,00
		2014-2020			71,50	84,12	
		2014-2019			50,00	58,82	
		2014-2018			30,00	35,29	
		2014-2017					
		2014-2016					
		2014-2015					
T22: Odstotek podeželskega prebivalstva, deležnega izboljšanih storitev/infrastrukture (prednostno področje 6B)		2014-2021					0,00
		2014-2020					
		2014-2019					
		2014-2018					
		2014-2017					
		2014-2016					
		2014-2015					
T21: Odstotek podeželskega prebivalstva, zajetega v strategijah lokalnega razvoja (prednostno področje 6B)		2014-2021			69,00	105,23	65,57
		2014-2020			69,00	105,23	
		2014-2019			69,00	105,23	
		2014-2018			69,00	105,23	
		2014-2017			69,00	105,23	
		2014-2016			69,00	105,23	
		2014-2015					
Ukrep	Kazalnik učinka	Obdobje	Odobreno	Realizacija (%)	Realizirano	Realizacija (%)	Načrtovano za leto 2023
M19	O1 - Skupni javni izdatki	2014-2021	54.271.741,49	80,21	30.249.422,18	44,71	67.660.314,20
Skupaj	O1 - Skupni javni izdatki	2014-2021	54.271.741,49	80,21	30.249.422,18	44,71	67.660.314,20

Prednostno področje 6C							
Navedba ciljnega kazalnika		Obdobje	Na podlagi odobritev (če je relevantno)	Realizacija (%)	Realizirano	Realizacija (%)	Cilj za leto 2025
T24: Odstotek podeželskega prebivalstva, deležnega novih ali izboljšanih storitev/infrastrukture (IKT) (prednostno področje 6C)		2014-2021					0,87
		2014-2020					
		2014-2019					
		2014-2018					
		2014-2017					
		2014-2016					
		2014-2015					
Ukrep	Kazalnik učinka	Obdobje	Odobreno	Realizacija (%)	Realizirano	Realizacija (%)	Načrtovano za leto 2023
M07	O1 - Skupni javni izdatki	2014-2021	8.561.090,74	61,15	402.306,91	2,87	14.000.000,00
Skupaj	O1 - Skupni javni izdatki	2014-2021	8.561.090,74	61,15	402.306,91	2,87	14.000.000,00

## 1.c) Ključne informacije o izvajanju PRP na podlagi podatkov iz a) in b) po prednostnih področjih

Pojasnilo:

- Pri uporabi izraza "izplačana sredstva" gre za podatek o skupnih javnih izdatkih, kar pomeni skupni znesek izplačil (sredstva Evropskega kmetijskega sklada za razvoj podeželja in slovenskega proračuna).
- (Preglednice in slike se nahajajo na koncu tega poglavja).

Razen če ni opredeljeno drugače, se pri vrednostih kazalnikov podprtih operacij upoštevajo izplačane vloge, in sicer od prvega izplačila dalje. V primeru enega zahtevka so to hkrati tudi zaključene operacije.

### UVOD

Informacije o izvajanju Programa razvoja podeželja Republike Slovenije (v nadaljnjem besedilu: PRP) 2014–2020 se navezujejo na vsebino potrjenega programa (12. februar 2015) ter vse nadaljnje spremembe programa (zadnja, to je deseta sprememba programa, je bila s strani Evropske komisije potrjena v avgustu 2021). V okviru PRP 2014–2020 se izvaja skupno 16 ukrepov, in sicer:

- M01: Prenos znanja in dejavnosti informiranja;
- M02: Službe za svetovanje, službe za pomoč pri upravljanju kmetij in službe za zagotavljanje nadomeščanja na kmetijah;
- M03: Sheme kakovosti za kmetijske proizvode in živila;
- M04: Naložbe v osnovna sredstva;
- M06: Razvoj kmetij in podjetij;
- M07: Osnovne storitve in obnova vasi na podeželskih območjih;
- M08: Naložbe v razvoj gozdnih območij in izboljšanje sposobnosti gozdov za preživetje;
- M09: Ustanavljanje skupin in organizacij proizvajalcev v kmetijskem in gozdarskem sektorju
- M10: Kmetijsko-okoljska-podnebna plačila;
- M11: Ekološko kmetovanje;
- M13: Plačila območjem z naravnimi ali drugimi posebnimi omejitvami;
- M14: Dobrobit živali;
- M16: Sodelovanje,
- M19: Podpora za lokalni razvoj v okviru pobude LEADER (lokalni razvoj, ki ga vodi skupnost)
- M21: Izjemna začasna podpora COVID-19 ter
- 113: Zgodnje upokojevanje iz PRP 2007–2013.

Razpoložljiva sredstva PRP 2014-2020 so se povišala na 1,5 milijarde € s potrditvijo 10. spremembe PRP 2014-2020 s strani Evropske komisije dne 19. 8. 2021. Sredstva prehodnega obdobja so namenjena za

nadaljnje izvajanje posameznih ukrepov, ki bodo prispevali k povečanju odpornosti kmetijske proizvodnje, v posodobitev in modernizacijo na živinorejskih kmetijskih gospodarstvih, v dobrobit živali, generacijski prenovi, pomoči za male kmetije, naložbam ekoloških in gorskih kmetov, v skupinske naložbe v skupno pripravo lastnih primarnih kmetijskih proizvodov za prvo prodajo prodajnim posrednikom ali predelovalcem (npr. zbirni centri, skladišča, hladilnice, pakirne linije in pripadajoča oprema), naložbe v gozdarstvo (nadaljevane sanacije gozdov, naložbe v nakup nove mehanizacije in opreme za sečnjo in spravilo lesa in naložbe v pred industrijsko predelavo lesa) ter naložbe v povečanje odpornosti kmetijske proizvodnje (naložbe v rastlinjake, zasebne namakalne sisteme, namakalno opremo, ureditev trajnih nasadov...). Del sredstev pa bo namenjen tudi povečanju produktivnosti in učinkovitosti na področju predelave in trženja.

Zaradi epidemije COVID-19 so poleg kmetijstva na podeželju utrpele škodo tudi druge (nekmetijske) dejavnosti, zato je potrebna podpora ponovnemu zagonu in razvoju teh dejavnosti, da se poskrbi za krepitev gospodarske dejavnosti na podeželskih območjih in ohrani ali ustvari nova delovna mesta in s tem pripomore k ohranitvi poseljenosti na podeželju. Za ta namen so bila Sloveniji dodeljena dodatna sredstva za okrevanje kmetijskega sektorja in podeželskih območij Unije (EURI sredstva) v višini 73,3 mio €.

S sredstvi EURI se bodo podprle naložbe v izvedbo agromelioracij na komasacijskih območjih, naložbe v distribucijske centre, krožno gospodarstvo, tako za pridelavo kot predelavo kmetijskih proizvodov, naložbe v nekmetijske dejavnosti, podpora bo namenjena tudi vzpostavitvi in razvoju kratkih dobavnih verig in lokalnih trgov, projektom diverzifikacije dejavnosti na kmetiji in projektom Evropskega inovativnega partnerstva (EIP) na področju tehnološkega razvoja ter okolja in podnebnih sprememb. Sredstva EURI se bodo namenila tudi posodobitvi namakalnih sistemov, ki so namenjeni več uporabnikom, ter za naložbe namenjene zmanjšanju emisij toplogrednih plinov iz kmetijstva, kot so naložbe namenjene ustrežnejšemu skladiščenju živinskih gnojil, nakupu specialne kmetijske mehanizacije za racionalno rabo dušika, izgradnji kompostarn, tehnološki posodobitvi hlevov in nakupu opreme za živinske izločke. Iz naslova sredstev EURI bosta podprti tudi z 10. spremembo PRP 2014–2020 novo programirani prednostni področji: 5A: Povečanje učinkovite rabe vode v kmetijstvu in 5D: Zmanjševanje emisij toplogrednih plinov in amoniaka v kmetijstvu.

V nadaljevanju je podana predstavitev izvajanja (pod)ukrepov po posameznih prednostnih področjih, ki so opredeljeni v 11. poglavju PRP 2014–2020: Načrt kazalnikov. Trenutno stanje izvajanja načrta kazalnikov podaja priloga spremljanja k temu poročilu. Vsi podatki se navezujejo na stanje na dan 31. 12. 2021. Pri ukrepih, ki se izvajajo v okviru vsakoletne kampanje zbirnih vlog (KOPOP, EK, OMD in DŽ), so upoštevani podatki po zaključku subvencijske kampanje za leto 2020 (po obračunu) ter zajem za leto 2021. Iz PRP 2014–2020 je bilo do 31. 12. 2021 skupaj za vse ukrepe in prednostna področja odobrenih 1.179.364.040,98 € (78,3 % vseh razpoložljivih sredstev) in izplačanih 936.010.050,45 € (62,1 % vseh razpoložljivih sredstev) (preglednica 1). Napredek v letu 2021 v primerjavi s stanjem konec leta 2020 po prednostnih področjih je podan na sliki 1 (vsi odstotki, tudi za stanje na konec leta 2020 so preračunani na skupno stanje razpoložljivih sredstev po 10. spremembi PRP 2014–2020, in sicer skupaj 1.506.215.833,32 €, od tega 73.294.157,00 € EURI sredstev; napredek glede porabe EURI sredstev ni podan ločeno, ker do konca leta 2021 iz tega naslova še ni bilo odobrenih sredstev). Glede na leto 2020 je bil na nivoju celotnega PRP 2014–2020 dosežen napredek na nivoju odobrenih sredstev 13,4 % in na nivoju izplačanih sredstev za 10,7 % vseh razpoložljivih sredstev. Največji napredek na prednostnih področjih glede na novo izdane odločbe za relevantne podukrepe je bil dosežen na prednostnem področju 6A, predvsem zaradi prvih izdanih odločb pri podukrepu M06.4: Podpora za naložbe v vzpostavitev in razvoj nekmetijskih dejavnosti in glede na okrepljeno izplačevanje sredstev na prednostnem področju 6B: LEADER.

## **1 Prednostna naloga P1: Spodbujanje prenosa znanja in inovacij v kmetijstvu, gozdarstvu in na podeželskih območjih**

### **1.1 Prednostno področje 1A: Spodbujanje inovacij, sodelovanja in razvoja baze znanja na podeželskih območjih**

K prednostnemu področju 1A prispevajo ukrepi M01: Prenos znanja in dejavnosti informiranja, M02: Službe za svetovanje, službe za pomoč pri upravljanju kmetij in službe za zagotavljanje nadomeščanja na kmetijah in M16: Sodelovanje. Vsi trije ukrepi so horizontalni, kar pomeni, da se izvajajo na ostalih prednostnih nalogah in prednostnih področjih, agregirani podatki pa so zajeti v okviru prednostne naloge 1.

#### 1.1.1 Ukrepi M01: Prenos znanja in dejavnosti informiranja

Ukrepi se izvajajo v okviru dveh podukrepov M01.1: Podpora za dejavnosti poklicnega usposabljanja in pridobivanja spretnosti in M01.2: Podpora za demonstracijske aktivnosti in ukrepe informiranja.

##### *1.1.1.1 Podukrep M01.1: Podpora za dejavnosti poklicnega usposabljanja in pridobivanja spretnosti*

Za podukrep M01.1 je v okviru PRP 2014–2020 na voljo 4.858.750 €. Do konca leta 2021 je bilo odobrenih 75,0 % (3.642.162,73 €, od tega v letu 2021 680.630,84 €), izplačanih pa 53,8 % (2.611.999,77 €, od tega v letu 2021 441.073,08 €) razpoložljivih sredstev za ta podukrep. Napredek v letu 2021 glede na stanje na koncu leta 2020 je pri odobrenih sredstvih 14 % in pri izplačanih sredstvih 9 % glede na razpoložljiva sredstva podukrepa (slika 2).

##### *1.1.1.2 Podukrep M01.2: Podpora za demonstracijske aktivnosti in ukrepe informiranja*

Za podukrep M01.2 je v okviru PRP 2014–2020 na voljo 2.360.000 €. Do konca leta 2021 je bilo odobrenih 233.562,91 € (9,9 % razpoložljivih sredstev za ta podukrep, od tega v letu 2021 194.111,76 €), izplačanih pa 34.830,86 € (1,5 % razpoložljivih sredstev za ta podukrep, od tega v letu 2021 25.758,93). Napredek v letu 2021 glede na stanje na koncu leta 2020 je pri odobrenih sredstvih 8 %, pri izplačanih sredstvih pa 1 % glede na razpoložljiva sredstva podukrepa (slika 3).

#### 1.1.2 Ukrepi M02: Službe za svetovanje, službe za pomoč pri upravljanju kmetij in službe za zagotavljanje nadomeščanja na kmetijah

V okviru tega ukrepa se izvajajo podukrepi: M02.1: Podpora za pomoč pri uporabi storitev svetovanja.

##### *1.1.2.1 Podukrep M02.1: Podpora za pomoč pri uporabi storitev svetovanja*

Za podukrep M02.1 je v okviru PRP 2014–2020 na voljo 7.168.000,00 €. Do konca leta 2021 je bilo odobrenih 88,9 % (6.375.453,43 €, od tega v letu 2021 735.395,74 €), izplačanih pa 69,1 % (4.953.963,39 €, od tega v letu 2021 510.000,40 €) razpoložljivih sredstev za ta podukrep. Napredek v letu 2021 glede na stanje na koncu leta 2020 je pri odobrenih sredstvih 10 % ter na ravni izplačanih sredstev 7 % glede na razpoložljiva sredstva podukrepa (slika 4).

Do konca leta 2021 je bilo objavljenih 25 javnih naročil (od tega sedem javnih naročil v letu 2021), za 24 JN so bile do 31. 12. 2021 podpisane pogodbe z izvajalci. Delno ali v celoti izplačanih je bilo 20 javnih naročil za 160 vsebin. Skupno število upravičencev, ki so bili deležni svetovanja, je 24.210, od tega s področij priprave in izdelave programov dobrobiti živali 1.907 udeležencev, izdelave načrta preusmeritve

kmetijskega gospodarstva (v nadaljnjem besedilu: KMG) v prakse in metode ekološkega kmetovanja 865 udeležencev, izdelave programov aktivnosti 10.683 udeležencev, individualnih svetovanj za KMG, ki so vstopila v ukrep kmetijsko-okoljska-podnebna plačila 7.022 udeležencev in individualnih svetovanj za KMG, ki so vstopila v ukrep ekološko kmetovanje 3.733 udeležencev (priloga spremljanja, preglednica B1).

### 1.1.3 Ukrep M16: Sodelovanje

Ukrep se izvaja preko štirih podukrepov: M16.2: Podpora za pilotne projekte ter razvoj novih proizvodov, praks, procesov in tehnologij, M16.4: Podpora za horizontalno in vertikalno sodelovanje med udeleženci v dobavni verigi za vzpostavitev in razvoj kratkih dobavnih verig in lokalnih trgov ter za promocijske dejavnosti na lokalni ravni, ki so povezane z razvojem kratkih dobavnih verig in lokalnih trgov, M16.5: Podpora za skupno ukrepanje za blažitev podnebnih sprememb ali prilagajanje nanje ter za skupne pristope k okoljskim projektom in stalnim okoljskim praksam ter M16.9: Podpora za diverzifikacijo kmetijskih dejavnosti v dejavnosti v zvezi z zdravstvenim varstvom, socialnim vključevanjem, kmetijstvom, ki ga podpira skupnost, ter izobraževanjem o okolju in hrani.

Za ukrep 16 je na voljo skupaj 23.028.588,23 €. Do konca leta 2021 je bilo odobrenih 77,7 % razpoložljivih sredstev (17.891.260,72 €, od tega v letu 2021 1.214.793,81 €), izplačanih pa 28,4 % razpoložljivih sredstev (6.537.199,90 €, od tega v letu 2021 4.869.277,63 €) (priloga spremljanja, preglednica B1). Napredek v letu 2021 glede na stanje na koncu leta 2020 je pri odobrenih sredstvih 5 % in pri izplačanih sredstvih 21 % glede na razpoložljiva sredstva ukrepa (slika 5).

### 1.1.4 Doseganje ciljev programa

Cilj prednostnega področja 1A: Spodbujanje inovacij, sodelovanja in razvoja baze znanja na podeželskih območjih (ciljni kazalnik T1) je doseči 2,48 % skupnih načrtovanih javnih izdatkov v okviru izplačil za ukrepe M01, M02 in M16.

Do konca leta 2021 je bila na tem prednostnem področju dosežena ciljna vrednost sledeča: na ravni odobrenih vlog 1,87 %, izplačanih vlog pa 0,94 % (slika 6).

## **1.2 Prednostno področje 1B: Krepitev povezav med kmetijstvom, proizvodnjo hrane in gozdarstvom ter raziskavami in inovacijami, tudi zaradi boljšega okoljskega upravljanja in okoljske učinkovitosti**

K prednostnemu področju 1B prispeva ukrep M16: Sodelovanje.

### 1.2.1 Ukrep M16: Sodelovanje

Za ukrep M16 je v okviru PRP 2014–2020 na voljo 23.028.588,23 €. Izvaja se v okviru štirih podukrepov, katerih izvajanje je podrobneje opisano v nadaljevanju.

#### *1.2.1.1 Podukrep M16.2: Podpora pilotnim projektom in razvoju novih proizvodov, praks, procesov in tehnologij*

Za pod ukrep M16.2 je v okviru PRP 2014–2020 na voljo skupaj 10.013.488,00 €, od tega 1.750.000,00 € EURI sredstev. Do konca leta 2021 so bili objavljeni štiri javni razpisi v skupni višini 13,3 mio €, od tega je bil v letu 2021 objavljen en javni razpis v višini 1,75 mio € iz naslova EURI sredstev. Iz naslova EURI sredstev do konca leta 2021 ni bilo izdanih odločb. Do konca leta 2021 je pozitivne odločbe prejelo 20 pilotnih projektov in 20 EIP projektov v skupni višini 8.265.064,30 € odobrenih sredstev (82,5 %



razpoložljivih sredstev). Do konca leta 2021 so potekala izplačila za vseh 20 pilotnih projektov in 20 projektov EIP v skupni višini 3.593.946,78 € (35,9 % razpoložljivih sredstev) (priloga spremljanja, preglednica B1). Napredek v letu 2021 glede na stanje na koncu leta 2020 je pri izplačanih sredstvih 28 % glede na razpoložljiva sredstva podukrepa, v letu 2021 pa ni bilo novih odobrenih vlog (slika 5).

*1.2.1.2 Podukrep M16.4: Podpora za horizontalno in vertikalno sodelovanje med udeleženci v dobavni verigi za vzpostavitev in razvoj kratkih dobavnih verig in lokalnih trgov ter za promocijske dejavnosti na lokalni ravni, ki so povezane z razvojem kratkih dobavnih verig in lokalnih trgov*

Za podukrep M16.4 je v okviru PRP 2014–2020 na voljo 2.169.839,00 €, od tega 750.000,00 € EURI sredstev.. Do konca leta 2021 so bili objavljeni štirje javni razpisi v skupni višini 9,2 mio €, od tega en v letu 2021 v višini 0,75 mio € iz naslova EURI sredstev. Iz naslova EURI sredstev do konca leta 2021 ni bilo izdanih odločb. Pozitivne odločbe je prejelo 25 projektov v višini 1.419.838,65 € odobrenih sredstev (65,4 % razpoložljivih sredstev). Do konca leta 2021 so bila izplačana sredstva v skupni višini 368.702,29 € (17,0 % razpoložljivih sredstev) (priloga spremljanja, preglednica B1). Napredek v letu 2021 glede na stanje na koncu leta 2020 je pri izplačanih sredstvih 9 % glede na razpoložljiva sredstva podukrepa, v letu 2021 pa ni bilo novih odobrenih vlog (slika 5).

*1.2.1.3 Podukrep M16.5: Podpora za skupno ukrepanje za blažitev podnebnih sprememb ali prilagajanje nanje ter za skupne pristope k okoljskim projektom in stalnim okoljskim praksam*

Za podukrep M16.5 je v okviru PRP 2014–2020 na voljo 8.561.882,70 €, od tega 2.750.000,00 € EURI sredstev. Do konca leta 2021 je bilo objavljenih pet javnih razpisov v skupni višini 11,8 mio €, od tega en v letu 2021 v višini 2,75 mio € iz naslova EURI sredstev. Iz naslova EURI sredstev do konca leta 2021 ni bilo izdanih odločb. Pozitivne odločbe je prejelo 16 pilotnih projektov in 24 EIP projektov v skupni višini 6.557.279,65 € odobrenih sredstev (76,6 % razpoložljivih sredstev). Do konca leta 2021 je bilo izplačanih skupaj 1.866.766,30 € (21,8 % razpoložljivih sredstev) (priloga spremljanja, preglednica B1). Napredek v letu 2021 glede na stanje na koncu leta 2020 je pri odobrenih sredstvih 14 % in pri izplačanih sredstvih 15 % glede na razpoložljiva sredstva podukrepa (slika 5).

*1.2.1.4 Podukrep M16.9: Podpora za diverzifikacijo kmetijskih dejavnosti v dejavnosti v zvezi z zdravstvenim varstvom, socialnim vključevanjem, kmetijstvom, ki ga podpira skupnost, ter izobraževanjem o okolju in hrani*

Za podukrep M16.9 je v okviru PRP 2014–2020 na voljo 2.283.378,53 €, od tega 750.000,00 € EURI sredstev. Do konca leta 2021 so bili objavljeni trije javni razpisi v skupni višini 3,25 mio €, od tega en v letu 2021 v višini 0,75 mio € iz naslova EURI sredstev. Iz naslova EURI sredstev do konca leta 2021 ni bilo izdanih odločb. Pozitivne odločbe je prejelo 31 vlog v skupni višini 1.649.078,12 € odobrenih sredstev (72,2 % razpoložljivih sredstev), do konca leta 2021 je bilo izplačanih 707.784,53 € (31,0 % razpoložljivih sredstev) (priloga spremljanja, preglednica B1). Napredek v letu 2021 glede na stanje na koncu leta 2020 je pri izplačanih sredstvih 23 % glede na razpoložljiva sredstva podukrepa, medtem ko novih izdanih odločb ni bilo (slika 5).

## 1.2.2 Doseganje ciljev programa

Cilj prednostnega področja 1B: Krepitev povezav med kmetijstvom, proizvodnjo hrane in gozdarstvom ter raziskavami in inovacijami, tudi zaradi boljšega okoljskega upravljanja in okoljske učinkovitosti (ciljni kazalnik T2) je skupaj podpreti 172 operacij sodelovanja v okviru ukrepa M16. Do konca leta 2021 je bilo na tem prednostnem področju podprtih 136 operacij sodelovanja na ravni odobrenih vlog (79,1 % ciljne vrednosti) in na ravni izplačanih vlog 103 operacije, od tega 38 EIP projektov ter 65 drugih operacij

sodelovanja (slika 7). V okviru ukrepa Sodelovanje gre večinoma za večletne projekte v trajanju do treh let, prva izplačila so bila v februarju 2020.

### **1.3 Prednostno področje 1C: Krepitev vseživljenjskega učenja in poklicnega usposabljanja v kmetijskem in gozdarskem sektorju**

K prednostnemu področju 1C prispeva ukrep M01: Prenos znanja in dejavnosti informiranja.

#### **1.3.1 Ukrep M01: Prenos znanja in dejavnosti informiranja**

##### *1.3.1.1 Podukrep M01.1: Podpora za dejavnosti poklicnega usposabljanja in pridobivanja spretnosti*

V okviru podukrepa M01.1 je bilo do konca leta 2021 objavljenih 44 javnih naročil (v primeru večkratnega ponavljanja razpisa istega javnega naročila je bilo upoštevano le eno javno naročilo), od tega pet v letu 2021. Za 40 javnih naročil so bile podpisane pogodbe z izvajalci, dve usposabljanji pa je izvedlo Ministrstvo za kmetijstvo, gozdarstvo in prehrano (v nadaljnjem besedilu: MKGP). V celoti izplačanih oz. zaključenih in delno izplačanih je bilo 37 javnih naročil za 187 vsebin. V okviru slednjih se je različnih usposabljanj udeležilo 105.406 udeležencev, in sicer usposabljanja delo v gozdu (4.216 udeležencev, prednostno področje 2A), usposabljanja za izvajanje ukrepov kmetijsko-okoljska-podnebna plačila (40.836 udeležencev, prednostna naloga 4), ekološko kmetovanje (20.306 udeležencev, prednostna naloga 4) in dobrobit živali (39.451 udeležencev, prednostno področje 3A), usposabljanja, namenjena mladim prevzemnikom kmetij (488 udeležencev, prednostno področje 2B) ter usposabljanja za namen predelave in trženja kmetijskih proizvodov (109 udeležencev, prednostno področje 3A) (priloga spremljanja, preglednica B1).

#### **1.3.2 Doseganje ciljev programa**

Cilj prednostnega področja 1C: Krepitev vseživljenjskega učenja in poklicnega usposabljanja v kmetijskem in gozdarskem sektorju je skupaj usposobiti 122.500 udeležencev usposabljanj do leta 2025. Do konca leta 2021 je bilo na tem prednostnem področju glede na odobrene vloge doseženih 97,7 % in glede na izplačane vloge 86,0 % ciljne vrednosti (na ravni odobrenih vlog 119.720 udeležencev in na ravni izplačanih vlog 105.406 udeležencev) (slika 8).

### **2 Prednostna naloga P2: Krepitev sposobnosti preživetja kmetij in konkurenčnosti vseh vrst kmetijstva v vseh regijah ter spodbujanje inovativnih kmetijskih tehnologij in trajnostnega upravljanja gozdov**

#### **2.1 Prednostno področje 2A: Izboljšanje ekonomske uspešnosti vseh kmetij ter zagotavljanje lažjega prestrukturiranja in posodabljanja kmetij, zlasti z namenom povečanja njihove udeležbe na trgu in tržne usmerjenosti ter kmetijske diverzifikacije**

K prednostnemu področju 2A prispevajo ukrep M01: Prenos znanja in dejavnosti informiranja, podukrep M02: Podpora za pomoč pri uporabi storitev svetovanja, podukrep M04.1: Podpora za naložbe v kmetijska gospodarstva, podukrep M04.3: Podpora za naložbe v infrastrukturo, povezano z razvojem, posodabljanjem ali prilagoditvijo kmetijstva in gozdarstva, podukrep M06.3: Pomoč za zagon dejavnosti, namenjena razvoju majhnih kmetij ukrep M16: Sodelovanje ter ukrep M21: Izjemna začasna podpora kmetom ter MSP, ki jih je

kriza zaradi COVID-19 še posebej prizadela.

## 2.1.1 Ukrep M01: Prenos znanja in dejavnosti informiranja

### 2.1.1.1 Podukrep M01.1: Podpora za dejavnosti poklicnega usposabljanja in pridobivanja spretnosti

Za podukrep M01.1 je v okviru PRP 2014–2020 za prednostno področje 2A na voljo 875.000 €. Do konca leta 2021 je bilo odobrenih 83,9 % razpoložljivih sredstev (734.322,00 €, od tega v letu 2021 81.762,44 €), izplačanih pa 69,8 % razpoložljivih sredstev za ta podukrep za to prednostno področje (611.038,21 €, v letu 2021 ni bilo izplačanih sredstev za to prednostno področje) (priloga spremljanja, preglednica B1). Napredek v letu 2021 glede na stanje na koncu leta 2020 je pri odobrenih sredstvih 9 % glede na razpoložljiva sredstva podukrepa, medtem ko novih izplačanih sredstev ni bilo (slika 2).

V okviru podukrepa M01.1 je bilo do konca leta 2021 za prednostno področje 2A objavljenih šest javnih naročil, za pet javnih naročil so bile tudi podpisane pogodbe z izvajalci. Do konca leta 2021 so bila za prednostno področje 2A izplačana in zaključena štiri javna naročila za osem vsebin, in sicer:

- Usposabljanje na področju gozdarstva za varno delo v gozdu za leto 2015 v višini 146.481,29 €. V okviru tega javnega naročila se je usposobilo skupaj 1.146 upravičencev v skupni višini 816 ur usposabljanja. Od tega so 404 upravičenci zaključili usposabljanje s področja varnega dela s traktorjem v višini 128 ur usposabljanj in 742 upravičencev s področja varnega dela z motorno žago v višini 688 ur usposabljanj.
- Usposabljanje na področju gozdarstva za varno delo v gozdu za leto 2016 (osnovni tečaj) v višini 148.833,66 €. V okviru tega javnega naročila se je usposobilo skupaj 1.080 upravičencev v skupni višini 768 ur usposabljanj. Od tega je 375 upravičencev zaključilo usposabljanje s področja varnega dela s traktorjem v višini 128 ur usposabljanj in 705 upravičencev s področja varnega dela z motorno žago v višini 640 ur usposabljanj.
- Usposabljanje na področju gozdarstva za varno delo v gozdu iz Programa razvoja podeželja Republike Slovenije za obdobje 2014-2020 za leto 2018 v višini 146.969,22 €. V okviru tega javnega naročila se je usposobilo skupaj 1.023 upravičencev v skupni višini 768 ur usposabljanj. Od tega je 316 upravičencev zaključilo usposabljanje s področja varnega dela s traktorjem v višini 112 ur usposabljanj in 707 upravičencev s področja varnega dela z motorno žago v višini 656 ur usposabljanj.
- Usposabljanje na področju gozdarstva za varno delo v gozdu iz Programa razvoja podeželja Republike Slovenije za obdobje 2014-2020 za leto 2019 v višini 168.754,05 €. V okviru tega javnega naročila se je usposobilo skupaj 967 upravičencev v skupni višini 768 ur usposabljanj. Od tega je 154 upravičencev zaključilo usposabljanje s področja varnega dela s traktorjem v višini 112 ur usposabljanj in 813 upravičencev s področja varnega dela z motorno žago v višini 656 ur usposabljanj.

Skupaj je 4.216 upravičencev zaključilo usposabljanja v višini 3.120 ur oz. 390 dni usposabljanj (priloga spremljanja, preglednica B1).

### 2.1.1.2 Podukrep M01.2: Podpora za demonstracijske aktivnosti in ukrepe informiranja

Za podukrep M01.2 je v okviru PRP 2014–2020 za prednostno področje 2A na voljo 1.400.000 €. Do konca leta 2021 so bila objavljena štiri javna naročila. Podpisane so bile pogodbe z izvajalci za dve javni naročili v skupni vrednosti 207.753,80 € (14,8 % razpoložljivih sredstev) in izplačanih 9.071,93 €, kar predstavlja 0,6 % razpoložljivih sredstev podukrepa (priloga spremljanja, preglednica B1).

Napredek v letu 2021 glede na stanje na koncu leta 2020 je pri odobrenih sredstvih 14 % glede na razpoložljiva sredstva podukrepa, novih izplačil pa v letu 2021 ni bilo (slika 3).

## 2.1.2 Ukrep M02: Službe za svetovanje, službe za pomoč pri upravljanju kmetij in službe za zagotavljanje nadomeščanja na kmetijah

V okviru prednostnega področja 2A se izvaja podukrep M02.1: Podpora za pomoč pri uporabi storitev svetovanja.

### 2.1.2.1 Podukrep M02.1: Podpora za pomoč pri uporabi storitev svetovanja

Za podukrep M02.1 je v okviru PRP 2014–2020 na voljo 300.000 €. Podukrep je bil vzpostavljen na tem prednostnem področju v okviru 8. spremembe programa (potrjena v juliju 2020) in se v letu 2021 še ni izvajal.

## 2.1.3 Ukrep M04: Naložbe v osnovna sredstva

V okviru prednostnega področja 2A se izvajata dva podukrepa: M04.1: Podpora za naložbe v kmetijska gospodarstva in M04.3: Podpora za naložbe v infrastrukturo, povezano z razvojem, posodabljanjem ali prilagoditvijo kmetijstva in gozdarstva.

### 2.1.3.1 Podukrep M04.1: Podpora za naložbe v kmetijska gospodarstva

V programskem obdobju 2014–2020 je podukrepu M04.1 na prednostnem področju 2A skupaj namenjenih 185.165.691,23 €, od tega 5.400.000,00 € EURI sredstev.

Iz naslova odobrenih naložb ukrepa 121: Posodabljanje kmetijskih gospodarstev v okviru PRP 2007–2013 je bilo do konca leta 2021 izplačanih 33 vlog (31 KMG) v skupni višini 5.948.680,47 €, kar predstavlja 2,8 % razpoložljivih sredstev za ta podukrep.

Do konca leta 2021 je bilo v okviru podukrepa M04.1 na prednostnem področju 2A objavljenih 23 javnih razpisov zaprtega tipa v višini 233 mio € (od tega v letu 2021 šest javnih razpisov v višini 45,9 mio €, od tega noben javni razpis iz EURI sredstev). Skupno je bilo za zaključene javne razpise izdanih 1.730 odločb in odobrenih 137.534.234,91 € sredstev (od tega v letu 2021 izdanih 246 odločb v višini 40.572.358,46 €). Z upoštevanjem izplačil za prevzete obveznosti iz naslova ukrepa 121: Posodabljanje kmetijskih gospodarstev PRP 2007–2013 je bilo skupaj odobreno 143.482.915,38 € oz. 77,5 % vseh razpoložljivih sredstev ukrepa. Skupaj s prevzetimi obveznostmi je bilo izplačanih 1.353 vlog (oz. podprtih 1.191 kmetijskih gospodarstev) in 87.289.307,79 € izplačanih sredstev oz. 47,1 % vseh razpoložljivih sredstev, od tega samo v letu 2021 102 vlogi in 11.563.157,28€ sredstev (priloga spremljanja, preglednica B1). Iz naslova EURI sredstev do konca leta 2021 še ni bilo odobrenih sredstev. Napredek v letu 2021 glede na stanje na koncu leta 2020 je pri odobrenih sredstvih 22 % in pri izplačanih sredstvih 6 % glede na razpoložljiva sredstva podukrepa (slika 9).

Povprečna višina izplačanih sredstev na vlogo je 64.515 €. Celotna vrednost izplačanih naložb je 251.419.610,64 €, t.j. povprečno 185.824 € na vlogo (priloga spremljanja, preglednica B1).

Glede na status vlagatelja prevladujejo kmetije (94,0 %), sledijo gospodarske družbe (4,2 %), medtem ko so javni zavodi, s.p. ter zadruga zastopane pod 1,0 %. Največji delež sredstev so prejele kmetije (84,0 %), gospodarske družbe pa 14,3 %.

Glede na sektor pridelave je bilo največ podprtih vlog na področju priraje mleka (25,4 %), sledi druga pašna živina (21,4 %) ter mešana proizvodnja (19,4 %). Največ izplačanih sredstev je bilo za sektor mleko (29,7 %), sledita sektor z mešano proizvodnjo (19,5 %) ter sektor trajni nasadi (16,6 %) (preglednica 2 ter priloga spremljanja, preglednica C).

Skupno je bilo v izvajanje ukrepa vključenih 95.623 ha KZU, kar predstavlja 16 % glede na vsa KZU v Sloveniji po podatkih iz zajema rabe tal ter 77.310 GVŽ (v povprečju 9,8 GVŽ/KMG). Povprečni obseg kmetijskih zemljišč na ravni odobrenih vlog je bil 15,5 ha KZU, najmanjša kmetija je bila velikosti 0,77 ha, največja pa kar z 3.494 ha. Vključene kmetije razpolagajo s 4.244 ha gozdnih površin (povprečje 19,7 ha gozdnih površin na KMG).

Glede na velikost KMG je bilo največ naložb podprtih v razredu 20-50 ha KZU (33,6 %), sledi velikostni razred > 50 ha KZU (26,1 %) ter 10-20 ha KZU (22,8 %), medtem ko so največ sredstev prejele KMG v razredu > 50 ha KZU (42,0 %) (preglednica 3 ter priloga spremljanja, preglednica C).

Glede na vrsto prevladujoče naložbe je bilo največ naložb podprtih za nakup nove kmetijske mehanizacije ter strojne in transportne opreme za prevoz živali in surovin (53,2 % vlog ter 32,7 % sredstev) ter za stroške ureditve ali vzdrževanje nepremičnin za kmet. dejavnost, nakup pripadajoče opreme za kmet. proizvodnjo, ureditev greznic in čistilnih naprav, nakup informacijsko-komunikacijske tehnologije (IKT) in strojne opreme (27,3 % vlog ter 44,8 % sredstev).

Pri 49,8 % vlog so bila KMG vključena v eno od shem kakovosti, od tega največ v shemo ekološke proizvodnje (23,2 % vlog in 15,5 % izplačanih sredstev, t.j. 13,5 mio €).

Ekološka gospodarstva so prejela 19,9 % (17,4 mio €) vseh izplačanih sredstev znotraj podukrepa 4.1 (priloga spremljanja, preglednica C).

Upravičencem, ki kmetujejo v območjih z omejenimi možnostmi za kmetijsko dejavnost (OMD), je bilo izplačanih 78,7 % vseh izplačanih sredstev, od tega 35,6 % za gorska območja (priloga spremljanja, preglednica C).

40 % izplačanih vlog in 39,2 mio € je bilo za mlade prevzemnike kmetij. 16 % vlog je bilo takih, katerih naložba je namenjena prestrukturiranju, preostalih 84 % pa izboljšanju konkurenčnosti. Povprečna starost fizičnih oseb je 41 let; v starostni skupini do 40 let je 53,2 % upravičencev, v starostni skupini nad 40 let pa 46,8 % upravičencev. Glede na spol je bilo 15,2 % upravičenk (priloga spremljanja, preglednica C).

Delež majhnih kmetij na podukrepu M04.1 je 21,7 % glede na vse izplačane vloge oz. 2,3 % vseh izplačanih sredstev tega podukrepa.

### *2.1.3.2 Podukrep M04.3: Podpora za naložbe v infrastrukturo, povezano z razvojem, posodabljanjem ali prilagoditvijo kmetijstva in gozdarstva*

V programskem obdobju 2014–2020 je podukrepu M04.3 namenjenih na prednostnem področju 2A skupaj 44.370.598,00 €, od tega 3.000.000,00 € EURI sredstev. V okviru tega podukrepa se izvajajo štiri operacije:

- a. Izvedba agromelioracij na komasacijskih območjih (operacija 1);
- b. Izgradnja namakalnih sistemov, ki so namenjeni več uporabnikom (operacija 2);
- c. Tehnološke posodobitve namakalnih sistemov, ki so namenjeni več uporabnikom (operacija 3);
- d. Ureditev gozdne infrastrukture (operacija 4).

Iz naslova odobrenih naložb ukrepa PRP 2007–2013 (del ukrepa 122: Izboljšanje gospodarske vrednosti gozdov in ukrep 125: Izboljšanje in razvoj infrastrukture, povezane z razvojem oziroma prilagoditvijo kmetijstva) je bilo do konca leta 2021 izplačanih 33 vlog v skupni višini 6.088.453,73 €, kar predstavlja 13,7 % razpoložljivih sredstev za ta podukrep.

Do konca leta 2021 je bilo objavljenih 14 javnih razpisov zaprtega tipa za vse operacije v višini 60,1 mio €, od tega so bili v letu 2021 objavljeni štirje javni razpisi v skupni višini 8,7 mio €. Z upoštevanjem izplačil za prevzete obveznosti iz naslova ukrepov 122 in 125 PRP 2007–2013 je bilo skupaj odobreno 750 vlog in 33.376.276,06 € oz. 75,2 % vseh razpoložljivih sredstev ukrepa. Skupaj je bilo izplačano 552 vlog in 26.574.221,35 € sredstev, kar predstavlja 59,9 % vseh razpoložljivih sredstev ukrepa. Od tega je bilo v letu 2021 odobrenih 181 vlog in 3.212.923,33 € ter izplačanih 125 vlog in 6.290.570,36 € sredstev. Iz naslova

EURI sredstev do konca leta 2021 še ni bilo odobrenih vlog. Napredek v letu 2021 glede na stanje na koncu leta 2020 je pri odobrenih sredstvih 7 % ter na ravni izplačanih sredstev 14 % glede na razpoložljiva sredstva podukrepa (slika 10).

Povprečna višina izplačanih sredstev na vlogo je 48.142 €. Celotna vrednost naložb je 42.302.875,28 €, t.j. povprečno 76.636 € na vlogo (priloga spremljanja, preglednica B1).

#### OPERACIJA: Ureditev gozdne infrastrukture

Objavljeni je bilo pet javni razpisi za namen ureditve gozdne infrastrukture (gozdne ceste in vlake) v višini 17,4 mio €, v letu 2021 je bil objavljen en javni razpis v višini 2 mio €, za katerega pa odločbe še niso bile izdane. Do konca leta 2021 je bilo odobrenih 666 vlog in 5.405.115,87 € sredstev (od tega v letu 2021 179 vlog in 1.513.425,42 € sredstev). Skupaj je bilo izplačanih 474 vlog in 3.007.129,47 € sredstev (v letu 2021 122 vlog in 931.841,86 € sredstev). Povprečna višina izplačanih sredstev na vlogo je 6.344 €. Celotna vrednost naložb je 7.810.128,64 €, t.j. povprečno 16.477 € na vlogo (priloga spremljanja, preglednica B1).

Glede na status vlagatelja prevladujejo zasebni lastnik gozdov (posamezniki) (93,1 %), katerim je bilo izplačanih tudi največ sredstev (71,0 %).

Glede na vrsto naložbe se večina (95 %) vlog nanaša na gradnjo gozdnih vlak. V okviru odobrenih vlog bo podpora PRP 2014–2020 omogočila izgradnjo in rekonstrukcijo 768 km gozdnih cest in vlak, od tega največ za izgradnjo gozdnih vlak (442 km).

#### OPERACIJA: Izvedba agromelioracij na komasacijskih območjih

Objavljena sobili štiri javni razpisi v višini 17,7 mio €, od tega v letu 2021 dva javna razpisa v skupni višini 3,7 mio €. Do konca leta 2021 je bilo odobrenih 67 vlog in 15.115.118,95 € sredstev (od tega v letu 2021 dve odobreni vlogi in 1.307.491,50 € odobrenih sredstev). Skupaj s prevzetimi obveznostmi ukrepa 125 v okviru PRP 2007-2013 (31 vlog in 2.100.003,39 € sredstev) je bilo izplačanih 65 vlog in 12.615.946,51 € sredstev (od tega v letu 2021 1.257.825,50 € sredstev). Povprečna višina izplačanih sredstev na vlogo je 194.091 €. Celotna vrednost naložb je 19.585.975,38 €, t.j. povprečno 301.323 € na vlogo (priloga spremljanja, preglednica B1).

V izvedbo agromelioracij je bilo vključenih 4.975 ha.

#### OPERACIJI: Namakanje

Objavljenih je bilo za prednostno področje 2A objavljenih pet javnih razpisov v višini 25,0 mio €, od tega štiri za gradnjo namakalnih sistemov, ki so namenjeni več uporabnikom v višini 20,0 mio € ter en javni razpis namenjen tehnološkim posodobitvam namakalnih sistemov, ki so namenjeni več uporabnikom v višini 5,0 mio €. Od tega je bil v letu 2021 objavljen en javni razpis za gradnjo namakalnih sistemov skupni višini 3,0 mio €. Do konca leta 2021 je bilo odobrenih 17 vlog v skupni višini 12.856.041,24 € odobrenih sredstev (v letu 2021 je bilo odobrenih 392.006,41 €). Skupaj s prevzetimi obveznostmi ukrepa 125 v okviru PRP 2007-2013 (dve vlogi in 3.987.497,26 € sredstev) je bilo izplačanih 13 vlog in 10.951.145,37 € sredstev (v letu 2021 tri vloge in 4.100.903,00 € sredstev). Povprečna višina izplačanih sredstev na vlogo je 842.395,80 €. Celotna vrednost naložb je 14.906.771,26 €, t.j. povprečno 1.146.675 € na vlogo (priloga spremljanja, preglednica B1). V namakanje je vključenih 2.193 ha, od tega 1.240 ha v okviru izgradnje velikih namakalnih sistemov ter 953 ha pa v okviru tehnoloških posodobitev velikih namakalnih sistemov.

\*\*\*

Na prednostnem področju 2A je bilo v okviru podukrepa M04.1 izplačanih 1.353 vlog, v okviru podukrepa M04.3 je bilo izplačanih 552 vlog, kar je v okviru ukrepa M04 skupaj izplačanih 1.905 vlog (priloga spremljanja, preglednica B1).

#### 2.1.4 Ukrep M06: Razvoj kmetij in podjetij

V okviru prednostnega področja 2A se izvaja podukrep: M06.3: Pomoč za zagon dejavnosti, namenjena razvoju majhnih kmetij.

##### *2.1.4.1 Podukrep M06.3: Pomoč za zagon dejavnosti, namenjena razvoju majhnih kmetij*

Za podukrep M06.3 je v okviru PRP 2014–2020 na voljo 52.000.000,00 €. Do konca leta 2021 so bili objavljeni trije javni razpisi v skupni višini 55,9 mio €, od tega v letu 2021 en javni razpis v višini 15,4 mio €. Za zadnji javni razpis do konca leta 2021 odločbe še niso bile izdane. Do konca leta 2021 je bilo skupno odobrenih 7.304 vlog v skupni višini 36.520.000 €, kar predstavlja 70,2 % razpoložljivih sredstev. Vse odobrene vloge so bile tudi izplačane, višina izplačanih sredstev je 31.154.656,35 €. Ker je bilo v letu 2021 kar nekaj vračil že izplačanih sredstev, teh vlog ne upoštevamo, zato je podatek o številu izplačanih vlog v tem letnem poročilu manjše kot v letnem poročilu za leto 2020 (preglednica spremljanja B1).

Napredek v letu 2021 glede na stanje na koncu leta 2020 je na ravni izplačanih sredstev 11 % glede na razpoložljiva sredstva podukrepa; v letu 2021 pa novih odobrenih sredstev ni bilo, ta so se nekoliko zmanjšala zaradi odstopov (slika 11).

Glede na spol vlagatelja je 76 % moških, 24 % pa žensk. Povprečna starost upravičencev je 56 let. Skupni obseg KZU je 46.370 ha, kar v povprečju predstavlja 6,3 ha KZU oz. 3,7 ha PKP (primerljivih kmetijskih površin) na vlogo. V povprečju so kmetije redile 6,5 GVŽ. Ekološkimi kmetijam je bilo izplačano 4.383.509,46 € oz. 14,1 % vseh izplačil znotraj podukrepa M06.3. 73,4 % vseh izplačanih sredstev je bilo v gorskem območju-OMD (priloga spremljanja, preglednica C).

Glede na sektor pridelave prevladujejo upravičenci, ki so usmerjeni v rejo pašne živine (80,5 %), prav tako pri izplačanih sredstvih (80,3 %) (preglednica 4 ter priloga spremljanja, preglednica C).

Glede na velikost KMG je bilo največ vlog podprtih v razredu 5-10 ha KZU (62,8 %), prav tako izplačanih sredstev (66,6 %) (preglednica 5 ter priloga spremljanja, preglednica C).

#### 2.1.5 Ukrep M16: Sodelovanje

Za ukrep M16 je v okviru PRP 2014–2020 za prednostno področje 2A na voljo 10.013.488,00 €, od tega 1.750.000,00 € EURI sredstev. Do konca leta 2021 je bilo skupaj odobrenih 8.265.064,30 € (82,5 % vseh razpoložljivih sredstev), skupaj izplačanih pa 3.593.946,78 (35,9 %). V letu 2021 ni bilo novih odobrenih sredstev, izplačanih pa je bilo 2.836.241,34 €. Do konca leta 2021 je bilo objavljenih sedem javnih razpisov, štiri iz naslova podukrepa M16.2: Podpora za pilotne projekte ter razvoj novih proizvodov, praks, procesov in tehnologij ter pet iz naslova podukrepa M16.5: Podpora za skupno ukrepanje za blažitev podnebnih sprememb ali prilagajanje nanje ter za skupne pristope k okoljskim projektom in stalnim okoljskim praksam. V letu 2021 sta bila objavljena po en javni razpis v okviru podukrepov 16.2 v višini 1.750.000 € in 16.5 v skupni višini 2.750.000 € iz naslova EURI sredstev.

V okviru prvih treh javnih razpisov na podukrepu M16.2 je bilo do konca leta 2021 odobrenih 40 vlog, in sicer 20 pilotnih projektov v višini 1.493.063 € odobrenih sredstev ter 20 EIP projektov v višini 6.772.001 €

odobrenih sredstev (v letu 2021 ni bilo novih odobrenih vlog). Izplačanih je bilo skupaj 20 pilotnih projektov v skupni višini 707.032,67 € in 20 EIP projektov v skupni višini 2.886.914,11 €. Napredek v letu 2021 glede na stanje na koncu leta 2020 je pri izplačanih sredstvih 28 % glede na razpoložljiva sredstva podukrepa, v letu 2021 ni bilo novih odobrenih sredstev (slika 5). Skupaj je v partnerstva vključenih 394 članov (v povprečju devet na odobreno vlogo).

Tematike izplačanih projektov se nanašajo na digitalizacijo procesov in optimizacijo pridelave (namakanje, kontrolirano krmljenje, monitoring in napovedi, spektroskopija za optimizacijo pridelka, uporaba brezpilotnega letalnika za ciljno tretiranje rastlin), vpeljava tržno zanimivih in odportnih sort rastlin, inovacijska partnerstva preskrbovalnih verig s hrano, konkurenčnost kmetovanja malih kmetij, seno meso in mleko.

Skupaj je v partnerstva sodelovanja v projektih vključenih 394 članov, (v povprečju 9 vključenih partnerjev na odobreno vlogo), od tega je 201 kmetijskih gospodarstev, med njimi je 73 mladih prevzemnikov kmetij.

V okviru podukrepa M16.5 je bilo objavljenih pet javnih razpisov, vendar za to prednostno področje ni prispela nobena vloga.

#### 2.1.6 Ukrep M21: Izjemna začasna podpora COVID-19

Za ukrep M21 je v okviru PRP 2014–2020 za prednostno področje 2A na voljo 470.000,00 €. Razpis je bil objavljen v začetku novembra 2020 in se je konec tega meseca tudi zaprl. Za to prednostno področje je bilo v decembru izdanih 72 odločb kmetijskim gospodarstvom v višini 456.000,00 € odobrenih sredstev (97 % vseh razpoložljivih sredstev). Vsa izplačila v skupni višini 456.000,00 € so potekala v letu 2021.

#### 2.1.7 Doseganje ciljev programa

Cilj prednostnega področja 2A: Izboljšanje ekonomske uspešnosti vseh kmetij ter zagotavljanje lažjega prestrukturiranja in posodabljanja kmetij, zlasti z namenom povečanja njihove udeležbe na trgu in tržne usmerjenosti ter kmetijske diverzifikacije, je 3,15 % podprtih KMG s podporo programa razvoja podeželja do konca leta 2025. Do konca leta 2021 je bilo na tem prednostnem področju podprtih 1,92 % KMG glede na odobrene vloge (1.392 KMG) ter 1,65 % KMG glede na izplačane vloge (1.191 KMG) (slika 12).

### **2.2 Prednostno področje 2B: Zagotavljanje lažjega začetka opravljanja kmetijske dejavnosti ustrezno usposobljenim kmetom, zlasti pa generacijske pomladitve**

K prednostnemu področju 2B prispevata ukrep M01: Prenos znanja in dejavnosti informiranja in podukrep M06.1: Pomoč za zagon dejavnosti za mlade kmete.

#### 2.2.1 Ukrep M01: Prenos znanja in dejavnosti informiranja

##### *2.2.1.1 Podukrep M01.1: Podpora za dejavnosti poklicnega usposabljanja in pridobivanja spretnosti*

Podukrep na prednostnem področju 2B je namenjen usposabljanjem mladih prevzemnikov kmetij. Za podukrep M01.1 je v okviru PRP 2014–2020 za prednostno področje 2B na voljo 265.000 €. Do konca leta 2021 je bilo odobrenih 33,5 % razpoložljivih sredstev (88.809,30 €, od tega v letu 2021 ni bilo novih odobrenih sredstev), izplačanih pa 26,9 % razpoložljivih sredstev za ta podukrep (71.249,09 €, od tega v letu 2021 29.863,69 €) (priloga spremljanja, preglednica B1). Napredek v letu 2021 glede na stanje na koncu leta 2020 je pri izplačanih sredstvih 5 % glede na razpoložljiva sredstva podukrepa, v letu 2021 pa ni



bilo novih odobrenih sredstev (slika 2).

Do konca leta 2021 so bila objavljena štiri javna naročila »Usposabljanje za potrebe izvajanja podukrepa M06.1: Pomoč za zagon dejavnosti za mlade kmete iz Programa razvoja podeželja Republike Slovenije za obdobje 2014-2020«, od tega nobeno v letu 2021. Za vsa javna naročila so bile podpisane pogodbe z izvajalci. Zaključena so bila vsa štiri javna naročila, v okviru katerih je bilo podprtih 13 vsebin. Skupaj je 488 mladih kmetov zaključilo usposabljanje v višini 200 ur, t.j. 25 dni, in sicer so usposabljanja potekala s področja vsebin ekonomike kmetijskega gospodarstva, poslovnega povezovanja v kmetijstvu, gospodarnega upravljanja kmetijskega gospodarstva, dopolnilnih dejavnosti na kmetijah, trženje in promocija, prilagajanje podnebnim spremembam s prilagoditvijo tehnologije pridelave, izboljšanje varnosti pri delu na kmetiji, nove tehnološke rešitve ter dobre prakse pri tehnologijah reje živali (priloga spremljanja, preglednica B1).

#### *2.2.1.2 Podukrep M01.2: Podpora za demonstracijske aktivnosti in ukrepe informiranja*

Za podukrep M01.2 je v okviru PRP 2014–2020 za prednostno področje 2B na voljo 160.000,00 €. V obdobju do konca leta 2021 se podukrep na tem prednostnem področju ni izvajal.

#### *2.2.2 Ukrep M06: Razvoj kmetij in podjetij*

V okviru prednostnega področja 2B se izvaja podukrep M06.1: Pomoč za zagon dejavnosti za mlade kmete.

##### *2.2.2.1 Podukrep M06.1: Pomoč za zagon dejavnosti za mlade kmete*

Za podukrep M06.1 je v okviru PRP 2014–2020 na voljo 69.650.000,00 €. Iz naslova odobrenih vlog ukrepa 112: Pomoč mladim prevzemnikom kmetij v okviru PRP 2007–2013 so bile do konca leta 2021 izplačane tri vloge v skupni višini 46.392,34 €, kar predstavlja 0,1 % razpoložljivih sredstev za ta podukrep. Do konca leta 2021 je bilo objavljenih sedem javnih razpisov zaprtega tipa, od tega eden v letu 2021. Na razpise je prispelo skupaj 1.854 vlog, od tega 88,2 % na sklopu A (z zaposlitvijo) in 11,8 % na sklopu B (brez zaposlitve). Skupno je bilo odobrenih 88,3 % prispelih vlog (izdanih je bilo 1.638 odločb) in odobrenih 60.562.800,00 € sredstev, od tega 51.300.000,00 € (1.140 vlog) za sklop A in 9.262.800,00 (498 vlog) za sklop B. Povprečna višina odobrenih sredstev na vlogo je 36.974 €. Z upoštevanjem izplačil za prevzete obveznosti iz naslova ukrepa 112: Pomoč mladim prevzemnikom kmetij PRP 2007–2013 je bilo do konca leta 2021 skupaj odobrenih 87,0 % (60.609.192,34 €) in izplačanih 70,5 % (49.117.560,79 €), od tega v letu 2021 odobrenih 11,0 % (7.682.400,00 €) in izplačanih 11,4 % (7.959.083,52 €) razpoložljivih sredstev za ta podukrep). Napredek v letu 2021 glede na stanje na koncu leta 2020 je pri odobrenih sredstvih in izplačanih sredstvih 11 % glede na razpoložljiva sredstva podukrepa (slika 13).

Večina upravičencev (56,7 %) je v starostni skupini 30 do 40 let. Upravičencev v starostni skupini od 18 do 29 let je 43,3 %, od teh le 12,8 % v starostni skupini do 23 let. Povprečna starost upravičenca je 30 let, upravičenke pa 32 let. Moški prevzemniki predstavljajo 81,5 %, ženske prevzemnice pa 18,5 % vseh prevzemnikov (priloga spremljanja, preglednica C).

Glede na sektor pridelave prevladujejo upravičenci, ki so usmerjeni v rejo pašne živine (30,9 %) ter prirajo mleka (26,7 %), ki sta prejela tudi največ izplačanih sredstev (mleko – 30,3 % in pašna živina – 29,2 % vseh izplačanih sredstev) (preglednica 6 ter priloga spremljanja, preglednica C).

Upravičencem, ki kmetujejo v območjih z omejenimi možnostmi za kmetijsko dejavnost (OMD), je bilo izplačanih 79,6 % vseh izplačanih sredstev, od tega 58,3 % za gorska območja.

Ekološka gospodarstva so prejela 16,1 % (7,9 mio €) vseh izplačanih sredstev znotraj podukrepa M06.1 (priloga spremljanja, preglednica C).

Skupaj je bilo prenesenih 26.840 ha KZU in 28.511 GVŽ (v povprečju 16,4 ha KZU in 21,6 GVŽ) ter 9.095 ha gozdnih površin (v povprečju 12,6 ha na prevzemnika).

Glede na velikost KMG je bilo največ upravičencev podprtih v razredu 10-20 ha KZU (40,5 %), sledita velikostni razred 5-10 ha KZU (23,0 %) ter 20-50 ha KZU (22,7 %), podobni deleži veljajo tudi za izplačana sredstva (preglednica 7 ter priloga spremljanja, preglednica C).

Izobrazbena struktura upravičencev je za slovenske razmere zelo dobra in se v okviru tega podukrepa z leti izboljšuje. Prevladujejo upravičenci s V. stopnjo izobrazbe (45,9 %), kar pomeni, da imajo zaključeno štiriletno srednjo šolo. Sledijo upravičenci s VI. stopnjo izobrazbe (23,2 %) in s IV. stopnjo izobrazbe (17,5 %). Le 2,7 % upravičencev ima III. stopnjo izobrazbe. VII. stopnjo izobrazbe ima 9,8 % upravičencev. Osem upravičencev ima izobrazbo VIII/2. stopnje – doktorat in šest VIII/1. stopnjo izobrazbe – magisterij.

### 2.2.3 Doseganje ciljev programa

Cilj prednostnega področja 2B: Zagotavljanje lažjega začetka opravljanja kmetijske dejavnosti ustrezno usposobljenim kmetom, zlasti pa generacijske pomladitve, je podpreti 2,54 % KMG s poslovnim razvojnim načrtom/naložbami za mlade kmete do leta 2025. Do konca leta 2021 je bilo na tem prednostnem področju podprtih 2,27 % KMG glede na odobrene in 2,19 % KMG glede na izplačane vloge (slika 14).

## **3 Prednostna naloga P3: Spodbujanje organiziranja živilske verige, vključno s predelavo in trženjem kmetijskih proizvodov, dobrobit živali in obvladovanja tveganj v kmetijstvu**

### **3.1 Prednostno področje 3A: Izboljšanje konkurenčnosti primarnih proizvajalcev z njihovo boljšo vključitvijo v agroživilsko verigo prek shem kakovosti, dodajanje vrednosti kmetijskim proizvodom, pa tudi promocija na lokalnih trgih in v kratkih dobavnih verigah, skupinah proizvajalcev in medpanožnih organizacijah**

K prednostnemu področju 3A prispevajo podukrep M01.1: Podpora za dejavnosti poklicnega usposabljanja in pridobivanja spretnosti, podukrep M01.2: Podpora za demonstracijske aktivnosti in ukrepe informiranja, podukrep M02.1: Podpora za pomoč pri uporabi storitev svetovanja, ukrep M03-Sheme kakovosti za kmetijske proizvode in živila, podukrep M04.2: Podpora za naložbe v predelavo/trženje in/ali razvoj kmetijskih proizvodov, ukrep M09: Ustanovitev skupin in organizacij proizvajalcev, ukrep M14: Dobrobit živali ter ukrep M16: Sodelovanje.

#### 3.1.1 Ukrep M01: Prenos znanja in dejavnosti informiranja

##### *3.1.1.1 Podukrep M01.1: Podpora za dejavnosti poklicnega usposabljanja in pridobivanja spretnosti*

Podukrep je namenjen usposabljanjem, ki so zahtevana ob vstopu ali v času izvajanja obveznosti ukrepa Dobrobit živali in usposabljanju za namen predelave in trženja kmetijskih proizvodov (ŽPI).

Za podukrep M01.1 je v okviru PRP 2014–2020 za prednostno področje 3A na voljo 1.718.750,00 €. Do konca leta 2021 je bilo odobrenih 61,9 % razpoložljivih sredstev (1.064.490,22 €, od tega v letu 2021 128.106,43 €) in izplačanih 49,2 % razpoložljivih sredstev (845.529,86 €, od tega v letu 2021 186.190,24 €) (priloga spremljanja, preglednica B1). Napredek v letu 2021 glede na stanje na koncu leta 2020 je pri

odobrenih 7 % in pri izplačanih sredstvih 11 % glede na razpoložljiva sredstva podukrepa (slika 2).

V okviru podukrepa M01.1 je bilo do konca leta 2021 za prednostno področje 3A objavljenih 15 javnih naročil, od tega eno v letu 2021. Do konca leta 2021 je bilo izplačanih 13 javnih naročil za 56 vsebin. Skupaj je 39.560 udeležencev zaključilo usposabljanje v višini 1.772 ur oz. 222 dni usposabljanja (priloga spremljanja, preglednica B1). Od tega je bilo s področij priprave in izdelave programov dobrobiti živali usposobljenih 39.451 upravičencev, s področja predelave in trženja kmetijskih proizvodov pa 109 upravičencev.

### *3.1.1.2 Podukrep M01.2: Podpora za demonstracijske aktivnosti in ukrepe informiranja*

Za podukrep M01.2 je v okviru PRP 2014–2020 za prednostno področje 3A na voljo 300.000 €. V obdobju do konca leta 2021 se podukrep na tem prednostnem področju ni izvajal.

3.1.2 Ukrep M02: Službe za svetovanje, službe za pomoč pri upravljanju kmetij in službe za zagotavljanje nadomeščanja na kmetijah

### *3.1.2.1 Podukrep M02.1: Podpora za pomoč pri uporabi storitev svetovanja*

Podukrep je namenjen izvajanju individualnih svetovanj za vsebine, ki so pogoj ali zahteva pri ukrepu DŽ.

Za podukrep M02.1 je v okviru PRP 2014–2020 za prednostno področje 3A na voljo 1.964.690,00 €. Do konca leta 2021 je bilo odobrenih 88,7 % razpoložljivih sredstev (1.743.547,04 €, od tega v letu 2021 401.447,22 €) in izplačanih 63,9 % razpoložljivih sredstev (1.254.993,95 €, od tega v letu 2021 173.979,07 €) (priloga spremljanja, preglednica B1). Napredek v letu 2021 glede na stanje na koncu leta 2020 je pri odobrenih sredstvih 20 % ter na ravni izplačanih sredstev 9 % glede na razpoložljiva sredstva podukrepa (slika 4).

V okviru podukrepa M02.1 je bilo za prednostno področje 3A objavljenih deset javnih naročil, od tega dve v letu 2021. Izplačanih je bilo devet javnih naročil za 96 vsebin. Do konca leta 2021 se je svetovanj udeležilo 1.907 udeležencev (priloga spremljanja, preglednica B1). Vsi upravičenci so bili deležni svetovanj s področij priprave programov dobrobiti živali.

### 3.1.3 Ukrep M03: Sheme kakovosti za kmetijske proizvode in živila

Ukrep se izvaja v podukrepu: M03.1-Podpora za novo sodelovanje v shemah kakovosti.

### *3.1.3.1 Podukrep M03.1: Podpora za novo sodelovanje v shemah kakovosti*

Za podukrep M03.1 je v okviru PRP 2014–2020 na voljo 3.700.000 €.

Iz naslova odobrenih vlog ukrepa PRP 2007–2013 (ukrep 133-Podpora skupinam proizvajalcev pri dejavnostih informiranja in pospeševanja) so bile do konca leta 2021 izplačane tri vloge v skupni višini 127.666,89 €, kar predstavlja 3,5 % razpoložljivih sredstev za ta podukrep.

Do konca leta 2021 je bilo v okviru podukrepa M03.1 objavljenih šest javnih razpisov v skupni višini 6,0 mio €, od tega en javni razpis v letu 2021 v skupni višini 500.000 €; slednji se je zaprl šele sredi decembra 2021, zato odločbe še niso bile izdane.

Skupaj je bilo za vseh pet javnih razpisov do konca leta 2021 izdanih 257 odločb in odobrenih 2.749.988,96 € sredstev (od tega je bilo v letu 2021 izdanih 44 odločb v višini 79.674,30 €). Z upoštevanjem izplačil za

prevzete obveznosti iz naslova ukrepa 133 PRP 2007-2013 je bilo skupaj odobrenih 77,8 % razpoložljivih sredstev (2.877.655,85 €, od tega v letu 2021 120.949,39 €), izplačanih pa 62,0 % (2.292.842,77 €, od tega v letu 2021 572.647,75 €) razpoložljivih sredstev (priloga spremljanja, preglednica B3). Napredek v letu 2021 glede na stanje na koncu leta 2020 je pri odobrenih sredstvih 3 % ter na ravni izplačanih sredstev 15 % glede na razpoložljiva sredstva podukrepa (slika 15).

Povprečna višina izplačanih sredstev na vlogo je 11.639 €. Celotna vrednost vlog je 3.903.460,30 €, t.j. povprečno 19.815 € na vlogo.

V celotnem programskem obdobju je bilo podprtih 13.571 kmetijskih gospodarstev, od tega v obdobju od januarja do decembra 2021 12.530 kmetijskih gospodarstev. Glede na shemo je bilo podprtih 66 kmetijskih gospodarstev za sodelovanje v evropskih shemah kakovosti in 12.464 kmetijskih gospodarstev za sodelovanje v nacionalni shemi kakovosti-izbrana kakovost (priloga spremljanja, preglednica B3).

Glede na status vlagatelja prevladujejo zadruga (47,7 %), sledijo kmetije (36,0 %), gospodarske družbe (11,7 %), ter društva (4,1 %) in javni zavodi (0,5 %). Prav tako so največji delež izplačanih sredstev prejele zadruga (78,8 %).

Glede na vrsto sheme kakovosti prevladuje izbrana kakovost (87,8 %), sledijo ekološka pridelava in predelava (8,6 %) in zaščitena geografska označba (3,0 %). Prav tako je največji delež izplačanih sredstev prejela izbrana kakovost (94,7 %).

Glede na kategorijo proizvoda prevladuje kategorija meso (54,3 % vlog oz. 91,9 % sredstev) in sadje (23,4 % vlog oz. 0,4 % sredstev).

#### 3.1.4 Ukrep M04: Naložbe v osnovna sredstva

V okviru prednostnega področja 3A se izvaja podukrep M04.2-Podpora za naložbe v predelavo/trženje/in/ali razvoj kmetijskih proizvodov.

##### *3.1.4.1 Podukrep M04.2: Podpora za naložbe v predelavo/trženje in/ali razvoj kmetijskih proizvodov*

V programskem obdobju 2014–2020 je podukrepu M04.2 namenjenih 98.013.591,00 € sredstev, od tega 6.470.157,00 € EURI sredstev.

Iz naslova odobrenih naložb ukrepa PRP 2007–2013 (123-Dodajanje vrednosti kmetijskim in gozdarskim proizvodom) je bilo do konca leta 2021 izplačanih 17 vlog v skupni višini 2.856.741,12 €, kar predstavlja 2,9 % razpoložljivih sredstev za ta podukrep.

Do konca leta 2021 je bilo v okviru podukrepa M04.2 objavljenih sedem javnih razpisov v višini 116,2 mio €, od tega en javni razpis v decembru 2021 v skupni višini 21,2 mio €.

Skupno je bilo za zaključene javne razpise izdanih 367 odločb in odobrenih 64.854.746,57 € sredstev (od tega je bilo v letu 2021 izdanih 64 odločb v višini 19.511.116,78 €). Z upoštevanjem izplačil za prevzete obveznosti iz naslova ukrepa 123 PRP 2007–2013 je bilo skupaj odobrenih 384 vlog in 69,1 % razpoložljivih sredstev (67.711.487,69 €, od tega v letu 2021 19.511.116,78 €). Izplačanih je bilo skupaj 253 vlog oz. 33,0 % razpoložljivih sredstev (32.306.080,99 €, od tega v letu 2021 6.324.224,58 € in 45 vlog) (priloga spremljanja, preglednica B1).

Napredek v letu 2021 glede na stanje na koncu leta 2020 je pri odobrenih sredstvih 20 % ter na ravni

izplačanih sredstev 6 % glede na razpoložljiva sredstva podukrepa (slika 16).

Povprečna višina izplačanih sredstev na vlogo je 127.692 €. Celotna vrednost naložb je 138.666.240,52 €, t.j. povprečno 548.088 € na vlogo (priloga spremljanja, preglednica B1).

Glede na status vlagatelja pri izplačanih vlogah prevladujejo gospodarske družbe (45,8 %), sledijo nosilci kmetije, ki se ukvarjajo s predelavo ali trženjem kmetijskih proizvodov (33,5 %) ter nosilci kmetij z dopolnilno dejavnostjo (7,6 %), 11 je zadrug in pet samostojnih podjetnikov. Največji delež izplačanih sredstev so dobile gospodarske družbe (70,5 %).

Glede na velikost podprtih podjetij prevladujejo mikro podjetja (63,1 %), sledijo srednja podjetja (14,0 %) ter majhna podjetja (12,3 %) in velika podjetja (10,6 %). Največji delež izplačanih sredstev pa so dobila mikro podjetja (35,3 %) in velika podjetja (27,7 %).

Z vidika sektorja dejavnosti (vir vhodnih surovin) je bilo 49,2 % vlog izplačanih za kmetijstvo (vir vhodne surovine je lastna proizvodnja), sledita živilska industrija (vir vhodne surovine je odkup od drugih subjektov) z 38,1 % ter mešani sektor (vir vhodne surovine je lastna proizvodnja in odkup) z 12,7 % izplačanih vlog. Največ izplačanih sredstev (55,4 %) je bilo namenjenih živilski industriji, medtem ko sektorju kmetijstva (28,3 %) in mešanemu sektorju (16,3 %) pripada 44,6 % sredstev.

Upravičencem v območjih z omejenimi možnostmi za kmetijsko dejavnost (OMD) je bilo izplačanih 32 % vseh izplačanih sredstev, od tega 22 % za gorska območja (priloga spremljanja, preglednica C).

Glede na sektor pridelave je bilo največ podprtih vlog iz nekmetskega sektorja (živilska industrija) (37,5 %) in sektorja vino (26,1 %), sledijo trajni nasadi (9,9 %). Največ izplačanih sredstev je bilo za živilsko industrijo (54,2 %), sledi vino (19,1 %) (preglednica 8 ter priloga spremljanja, preglednica C).

Glede na predmet naložbe je bilo največ sredstev namenjenih nakupu opreme (60,5 %) ter novogradnjam objektov (32,7 %).

### 3.1.5 Ukrep M09: Ustanovitev skupin in organizacij proizvajalcev

Za ukrep M09 je v okviru PRP 2014–2020 na voljo 3.427.950,00 € sredstev.

Do konca leta 2021 so bili v okviru podukrepa M09.1 objavljeni štirje javni razpisi v višini 4,9 mio €, od tega en javni razpis v letu 2021; pri slednjem odločbe do konca leta 2021 še niso bile izdane.

Skupno je bilo v okviru treh javnih razpisov izdanih 20 odločb in odobrenih 2.336.164,21 € sredstev (od tega je bilo v letu 2021 izdanih 7 odločb v višini 653.625,24 €). Izplačanih je bilo 15 vlog oz. 23,7 % razpoložljivih sredstev (811.856,67 €, od tega v letu 2021 515.474,57 € in pet vlog) (priloga spremljanja, preglednica B1).

Glede na status vlagatelja je bilo izplačanih deset vlog zadrug in pet vlog gospodarskih družb. Glede na sektor dejavnosti je bilo največ izplačanih vlog iz sektorja grozdje za vino (20,0 % vlog), medtem ko je bilo največ izplačil v sektorju mleko in mlečni proizvodi (24,6 % izplačil).

Največ vključenih članov je iz sektorja mleko in mlečni izdelki (1.004), sledita sektor grozdje za vino (135 članov), meso, mesni izdelki in žive živali goveda (73 članov) ter sadje in zelenjava (51 članov).

Napredek v letu 2021 glede na stanje na koncu leta 2020 je pri odobrenih sredstvih 19 % ter na ravni izplačanih sredstev 15 % glede na razpoložljiva sredstva podukrepa (slika 17).

### 3.1.6 Ukrep M14: Dobrobit živali

V programskem obdobju 2014–2020 je ukrepu DŽ namenjenih 51.133.333,33 €.

Do konca leta 2021 je bilo izplačanih 35.722.439,63 €, kar predstavlja 69,9 % razpoložljivih sredstev, od tega 5,9 mio € za ekološka gospodarstva (priloga spremljanja, preglednica C). V letu 2021 je bilo izplačanih 7.309.733,79 €, podprtih 8.663 upravičencev in 145.243 GVŽ (priloga spremljanja, preglednica B3).

Napredek v letu 2021 glede na stanje na koncu leta 2020 je pri odobrenih sredstvih 15 % in pri izplačanih sredstvih 14 % glede na razpoložljiva sredstva podukrepa (slika 18).

Od leta 2014 se ukrep DŽ izvaja v prašičereji, od leta 2016 naprej v govedoreji in od leta 2017 naprej pri drobnici. Trajanje obveznosti za ukrep DŽ je eno leto.

#### Operacija DŽ – prašiči

Skupaj je bilo do konca leta 2021 izplačanih 1.572 vlog v skupni višini 12.806.463,35 €. Od tega je bilo za kampanjo zbirnih vlog 2020 v letu 2021 izplačanih 255 upravičencev, ki je izbralo 848 zahtev v skupni višini 2.102.059,75 € ter podprtih 45.414 GVŽ.

V okviru kampanje zbirnih vlog za leto 2021 je vlogo za operacijo DŽ - prašiči oddalo 256 KMG in izbralo 873 zahtev.

#### Operacija DŽ – govedo

Do konca leta 2021 je bilo skupaj izplačanih 37.341 vlog v skupni višini 22.486.648,01 €. Od tega je bilo za kampanjo zbirnih vlog 2020 v letu 2021 izplačanih 7. vlog v skupni višini 5.094.699,14 € ter podprtih 95.668 GVŽ.

V okviru kampanje zbirnih vlog 2021 je vlogo za operacijo DŽ - govedo uveljavljalo 7.967 KMG za 104.371 GVŽ.

#### Operacija DŽ – drobnica

Skupaj je bilo do konca leta 2021 izplačanih 2.311 vlog v skupni višini 428.452,82 €. Od tega je bilo za kampanjo zbirnih vlog 2020 v letu 2021 izplačanih 567 vlog v skupni višini 113.822,04 € ter podprtih 4.161 GVŽ.

V okviru kampanje zbirnih vlog 2021 je vlogo za operacijo DŽ - drobnica uveljavljalo 711 KMG za 4.844 GVŽ.

### 3.1.7 Ukrep M16: Sodelovanje

Za ukrep M16 je v okviru PRP 2014–2020 za prednostno področje 3A na voljo 2.169.839,00 € sredstev, od tega 750.000,00 € EURI sredstev. V obdobju do konca leta 2021 so bili objavljeni štirje javni razpisi (od tega en v letu 2021) iz naslova podukrepa M16.4 v skupni višini 9.217.191,94 €. Javni razpis v letu 2021 je

bil iz naslova EURI sredstev v skupni višini 750.000,00 €, odločbe pa do konca leta 2021 še niso bile izdane. Skupaj je bilo odobrenih 25 vlog in 1.419.838,65 € (65,4 % vseh razpoložljivih sredstev; v letu 2021 ni bilo novih odobrenih vlog). Do konca leta 2021 je bilo izplačanih skupaj 368.702,29 € (17,0 % vseh razpoložljivih sredstev; od tega v letu 2021 204.776,76 €) (priloga spremljanja, preglednica B1).

Napredek v letu 2021 glede na stanje na koncu leta 2020 je pri izplačanih sredstvih 9 % glede na razpoložljiva sredstva podukrepa, novih odobrenih sredstev pa v letu 2021 ni bilo (slika 5).

Odobreni projekti so s področja kratkih dobavnih verig ter projekti z lokalno oskrbo kmetijskih pridelkov in proizvodov.

Med vodilnimi partnerji je 15 gospodarskih družb, devet zadrug in en zasebni zavod. Skupaj je v partnerstva vključenih 374 članov (povprečno 15 na odobreno vlogo), od tega je 340 kmetijskih gospodarstev.

### 3.1.8 Doseganje ciljev programa

Cilj prednostnega področja 3A: Izboljšanje konkurenčnosti primarnih proizvajalcev z njihovo boljšo vključitvijo v agroživilsko verigo prek shem kakovosti, dodajanje vrednosti kmetijskim proizvodom, pa tudi promocija na lokalnih trgih in v kratkih dobavnih verigah, skupinah proizvajalcev in medpanožnih organizacijah je prek shem kakovosti, lokalnih trgov in kratkih dobavnih verig ter skupin/organizacij proizvajalcev (podukrepi M03.1, M09 ter M16.4), podpreti 19,70 % KMG do leta 2025. V letu 2021 je bilo na tem prednostnem področju glede na odobrene vloge doseženih 22,77 % in glede na izplačane vloge 19,37 % ciljne vrednosti (slika 19). Na ravni odobrenih vlog je programski cilj dosežen.

Načrtovani cilj posebnega ciljnega kazalnika »Odstotek živilskopredelovalnih podjetij s podporo programa za razvoj podeželja za naložbe v predelavo/trženje in/ali razvoj kmetijskih proizvodov« je podpreti 14 % živilskopredelovalnih podjetij do leta 2025. Do konca leta 2021 je bilo na ravni odobrenih vlog v okviru podukrepa M04.2 podprtih 13,6 % (oz. 87 podjetij), na ravni izplačanih vlog pa 11,1 % (oz. 71) živilskopredelovalnih podjetij v Sloveniji (slika 20). Ker se pri pripravi letnega poročila za leto 2020 ni upoštevalo enojno štetje podprtih ŽPI podjetij, je ta vrednost v tem letnem poročilu nižja v primerjavi s predhodnih letom (preglednica spremljanja G).

## **4 Prednostna naloga P4: Obnova, ohranjanje in izboljševanje ekosistemov, povezanih s kmetijstvom in gozdarstvom**

### **4.1 Prednostna področja 4A, B in C:**

4A: Obnova, ohranjanje in povečanje biotske raznovrstnosti, vključno z območji Natura 2000 in območji z naravnimi ali drugimi posebnimi omejitvami ter kmetovanja visoke naravne vrednosti in stanja krajin v Evropi;

4B: Izboljšanje upravljanja voda, vključno z ravnanjem z gnojili in pesticidi;

4C: Preprečevanje erozije tal in izboljšanje upravljanja tal.

K 4. prednostni nalogi (in vsem trem prednostnim področjem) prispevajo podukrep M01.1: Podpora za dejavnosti poklicnega usposabljanja in pridobivanja spretnosti, M01.2: Podpora za demonstracijske aktivnosti in ukrepe informiranja, podukrep M02.1: Podpora za pomoč pri uporabi storitev svetovanja, podukrep M04.4: Podpora za naložbe za preprečevanje vetrne erozije na kmetijskih zemljiščih, podukrep M08.4: Podpora za odpravo škode v gozdovih zaradi gozdnih požarov ter naravnih nesreč in katastrofičnih dogodkov, ukrep M10: Kmetijsko-okoljska-podnebna plačila, ukrep M11: Ekološko kmetovanje in ukrep M16: Sodelovanje. Ukrep M13: Plačila območjem z naravnimi ali drugimi posebnimi omejitvami prispeva

le k prednostnemu področju 4A.

#### 4.1.1 Ukrep M01: Prenos znanja in dejavnosti informiranja

##### *4.1.1.1 Podukrep M01.1: Podpora za dejavnosti poklicnega usposabljanja in pridobivanja spretnosti*

Za podukrep M01.1 je v okviru PRP 2014–2020 za 4. prednostno nalogo na voljo 2.000.000 € sredstev. Do konca leta 2021 je bilo odobrenih 87,7 % razpoložljivih sredstev (1.754.541,21 €, od tega v letu 2021 470.761,97 €), izplačanih pa 54,2 % razpoložljivih sredstev (1.084.182,61 €, od tega v letu 2021 242.579,36 €) (priloga spremljanja, preglednica B1).

Napredek v letu 2021 glede na stanje na koncu leta 2020 je pri odobrenih sredstvih 24 %, pri izplačanih sredstvih pa 12 % glede na razpoložljiva sredstva podukrepa (slika 2).

V okviru podukrepa M01.1 je bilo do konca leta 2021 objavljenih 19 javnih naročil, od tega tri v letu 2021 (vsebine: redna in predhodna usposabljanja KOPOP ter usposabljanja za ukrep EK), izplačanih pa 16 javnih naročil za 110 vsebin. Do konca leta 2021 se je v okviru 4. prednostne naloge skupaj usposabljal 61.142 udeležencev v višini 2.601 ur, t.j. 325 dni usposabljanj (priloga spremljanja, preglednica B1).

##### *4.1.1.2 Podukrep M01.2: Podpora za demonstracijske aktivnosti in ukrepe informiranja*

Za podukrep M01.2 je v okviru PRP 2014–2020 za 4. prednostno nalogo na voljo 500.000 €. V obdobju do konca leta 2021 je bilo se podukrep na tem prednostnem področju objavljeno eno javno naročilo in podpisana pogodba z izvajalcema v skupni vrednosti 25.809,11 € (5,2 % razpoložljivih sredstev) in izplačanih 25.758,93 € (5,2 % razpoložljivih sredstev).

#### 4.1.2 Ukrep M02: Službe za svetovanje, službe za pomoč pri upravljanju kmetij in službe za zagotavljanje nadomeščanja na kmetijah

##### *4.1.2.1 Podukrep M02.1: Podpora za pomoč pri uporabi storitev svetovanja*

Za podukrep M02.1 je v okviru PRP 2014–2020 za 4. prednostno nalogo na voljo 4.903.310,00 € sredstev. Do konca leta 2021 je bilo odobrenih 94,5 % razpoložljivih sredstev (4.631.906,39 €, od tega v letu 2021 333.948,52 €), izplačanih pa 75,4 % razpoložljivih sredstev (3.698.969,44 €, od tega v letu 2021 336.021,33 €) (priloga spremljanja, preglednica B1).

Napredek v letu 2021 glede na stanje na koncu leta 2020 je pri odobrenih in izplačanih sredstvih 7 % glede na razpoložljiva sredstva podukrepa (slika 4). V okviru podukrepa M02.1 je bilo za 4. prednostno nalogo objavljenih 15 javnih naročil (izdelava načrta preusmeritve kmetijskega gospodarstva v prakse in metode ekološkega kmetovanja, izdelava programov aktivnosti, izvedba individualnih svetovanj za ukrepa EK in KOPOP), od tega v letu 2021 pet javnih naročil. Pri 14 javnih naročilih so bile do konca leta 2021 podpisane pogodbe z izvajalci, delno ali v celoti izplačanih pa je bilo 11 javnih naročil za 64 vsebin. Do konca leta 2021 se je 22.303 udeležencev udeležilo svetovanj (priloga spremljanja, preglednica B1).

#### 4.1.3 Ukrep M04 Naložbe v osnovna sredstva

V okviru 4. prednostne naloge se izvaja podukrep: M04.4 Podpora za naložbe za preprečevanje vetrne erozije na kmetijskih zemljiščih.

##### *4.1.3.1 M04.4 Podpora za naložbe za preprečevanje vetrne erozije na kmetijskih zemljiščih*



Za podukrep M04.4 je v okviru PRP 2014–2020 za 4. prednostno nalogo na voljo 2,0 mio € sredstev. Podukrep je bil programiran v okviru 10. spremembe programa.

Do konca leta 2021 objave javnega razpisa še ni bilo.

4.1.4 Ukrep M08: Naložbe v razvoj gozdnih območij in izboljšanje sposobnosti gozdov za preživetje

V okviru 4. prednostne naloge se izvaja podukrep: M08.4: Podpora za odpravo škode v gozdovih zaradi gozdnih požarov ter naravnih nesreč in katastrofičnih dogodkov.

*4.1.4.1 Podukrep M08.4: Podpora za odpravo škode v gozdovih zaradi gozdnih požarov ter naravnih nesreč in katastrofičnih dogodkov*

Za podukrep M08.4 je v okviru PRP 2014–2020 za 4. prednostno nalogo na voljo 14.054.400 € sredstev.

Do konca leta 2021 je bilo objavljenih osem javnih razpisov, in sicer trije za operacijo ureditev gozdnih vlak ter pet za dela za odpravo škode in obnovo gozda. Na podlagi objavljene uredbe je Zavod za gozdove Slovenije objavil več javnih naročil za nakup sadik gozdnega drevja in oddal trinajst vlog za povrnitev sredstev.

Do konca leta 2021 je bilo odobrenih 1.540 vlog v skupni višini 9.966.396,38 € (od tega v letu 2021 3.760.161,80 €), kar predstavlja 70,9 % razpoložljivih sredstev za ta podukrep. Skupno je bilo izplačanih 9.963.291,41 € sredstev oz. 70,9 % razpoložljivih sredstev (od tega v letu 2021 3.766.303,16 €).

Napredek v letu 2021 glede na stanje na koncu leta 2020 je pri odobrenih in izplačanih sredstvih 27 % glede na razpoložljiva sredstva podukrepa (slika 21).

Do konca leta 2021 je bilo podprtih (izplačanih) 905 upravičencev, od tega 718 iz naslova operacije Dela za odpravo škode in obnove gozda, 186 iz naslova Ureditve gozdnih vlak ter en iz naslova Nakupa sadik gozdnega drevja (priloga spremljanja, preglednica B1).

#### Operacija: Ureditve gozdnih vlak

Na tri javne razpise je prispelo 242 vlog, do konca leta 2021 so bile odobrene 203 vloge in 805.846,34 € odobrenih sredstev (od tega v letu 2021 19 vlog in 48.925,04 €). Vse odobrene vloge so bile tudi izplačane. Povprečna višina sredstev na vlogo je 3.970 €. Celotna vrednost naložb je 1.915.875 €, t.j. povprečno 9.438 € na vlogo. Urejenih je bilo 197 km gozdnih vlak.

#### Operacija: Dela za odpravo škode in obnovo gozda

Na pet javnih razpisov je prispelo 1.540 vlog, do konca leta 2021 je bilo odobrenih 1.324 vlog in 5.675.636,19 € odobrenih sredstev (od tega v letu 2021 607 vlog in 3.287.555,44 €). Vse odobrene vloge so bile tudi izplačane. Povprečna višina sredstev na vlogo je 4.286 €. Celotna vrednost naložb je 6.903.331,24 €, t.j. povprečno 5.214 € na vlogo. Dela so potekala na 12.291 ha (priloga spremljanja, preglednica B1).

#### Aktivnost: Nakup sadik gozdnega drevja

Prispelo je 13 vlog s strani Zavoda za gozdove Slovenije, od tega nobena v letu 2021. Do konca leta 2021 so bile vse prejete vloge tudi izplačane v višini 3.484.913,85 € sredstev.

#### 4.1.5 Ukrep M10: Kmetijsko-okoljska-podnebna plačila

Ukrep Kmetijsko-okoljska-podnebna plačila podpira kmetijstvo v njegovi okoljski funkciji in je namenjen spodbujanju nadstandardnih sonaravnih kmetijskih praks, ki so usmerjene v ohranjanje biotske raznovrstnosti in krajine, ustrezno gospodarjenje z vodami in upravljanje s tlemi ter blaženje in prilagajanje kmetovanja podnebnim spremembam. Ukrep M10 vključuje dva podukrepa:

- podukrep M10.1: Plačilo kmetijsko-okoljskih-podnebnih obveznosti (v nadaljnjem besedilu: ukrep KOPOP),
- podukrep M10.2: Podpora za ohranjanje, trajnostno rabo in razvoj genskih virov v kmetijstvu.

##### *4.1.5.1 Podukrep M10.1: Plačilo kmetijsko-okoljskih-podnebnih obveznosti*

Upravičenci do plačil za ukrep KOPOP so KMG, ki se v ta ukrep vključijo prostovoljno in v obdobju najmanj pet let izpolnjujejo predpisane pogoje in zahteve. Ukrep se izvaja prek 19 operacij, v katere se lahko vključi KMG. Večino od operacij sestavlja nabor obveznih in izbirnih zahtev. Novost v tem programskem obdobju pri ukrepu KOPOP je tudi program aktivnosti (v nadaljnjem besedilu: PA), ki je predpogoj za vstop v ta ukrep. Namen priprave PA je informirati in pravočasno usposobiti upravičence za izvajanje podukrepa KOPOP. Obenem se v PA definirajo vse aktivnosti in obveznosti, ki se bodo na KMG izvajale iz naslova ukrepa KOPOP. Izdelava PA je za upravičenca brezplačna. Če se upravičenec vključi v ukrepa KOPOP in Ekološko kmetovanje, se izdelava PA za oba ukrepa. Podpora se izplačuje v obliki plačila na hektar (ha) ali glavo velike živine (GVŽ), izjemoma pa na kubične metre (m<sup>3</sup>) porabljenih tekočih organskih gnojil v okviru zahteve »Gnojenje z organskimi gnojili z nizkimi izpusti v zrak« ali na tekoče metre (m) v okviru operacije »Ohranjanje mejic«.

V programskem obdobju 2014–2020 je ukrepu M10 namenjenih 271.127.386,67 € sredstev, od tega za izvajanje ukrepa KOPOP 270.487.386,67 € in 640.000 € za podukrep M10.2. V okviru izvajanja ukrepa KOPOP je bilo do konca leta 2021 izplačanih 204.114.384,18 € (od tega 38,1 mio € za KMG, ki so vključena tudi v ukrep Ekološko kmetovanje (priloga spremljanja, preglednica C), kar predstavlja 75,5 % razpoložljivih sredstev za ta ukrep. Izvajanje ukrepa se spremlja na letni ravni. V letu 2021 je bilo skupaj izplačanih 30.684.727 €. Gre za izplačila obveznosti v okviru kampanje zbirnih vlog 2020 in izplačila iz naslova vračil ter pritožb.

Napredek v letu 2021 glede na stanje na koncu leta 2020 je pri odobrenih in izplačanih sredstvih 11 % glede na razpoložljiva sredstva ukrepa (slika 22).

##### Kampanja zbirnih vlog 2020

V okviru kampanje zbirnih vlog 2020 je bilo podprtih 6.388 vlagateljev, ki so izbrali 58 zahtev. Skupno je bilo izplačanih 26.312 zahtevkov za 354.887 ha bruto površin (bruto površine, kjer je upoštevan vsak vključen ha za vsako posamezno zahtevo) oz. 97.629 ha (fizični obseg površin oz. neto površine, pri čemer se površina zemljišča, na katerem se izvaja več zahtev, upošteva le enkrat). Vsako KMG je izvajalo v povprečju 4 zahteve (priloga spremljanja, preglednica B3).

Izmed 6.388 KMG, ki so bila vključena v ukrep KOPOP, je bilo 1.347 KMG hkrati vključenih tudi v ukrep Ekološko kmetovanje. V območjih Natura 2000 je bilo izplačano 6,8 mio € oz. 22,18 % vseh izplačil (v celotnem programskem obdobju je bilo v okviru ukrepa KOPOP v območjih Natura 2000 izplačanih 48,7 mio € sredstev) (priloga spremljanja, preglednica C).

Za subvencijsko leto 2020 je zaznan upad števila vključenih kmetij (v primerjavi s predhodnim letom 536 KMG manj), hektarjev (4.332 ha manj) in število zahtev (1.663 zahtev manj), saj so se z letom 2019 iztekle 5-letne pogodbenne obveznosti in vse kmetije se niso odločile za njihovo podaljšanje. Iz tega razloga so tudi vrednosti doseganja programskih ciljev za to prednostno področje nekoliko nižji v primerjavi s predhodnim letom.

V letu 2020 so bili mogoči novi vstopi v naslednje operacije: Posebni traviščni habitati, Traviščni habitati metuljev, Habitati ptic vlažnih ekstenzivnih travnikov, Steljniki, Vodni viri, Ohranjanje habitatov strmih travnikov, Grbinasti travniki, Reja domačih živali na območju pojavljanja velikih zveri, Planinska paša, Visokodebelni travniški sadovnjaki, Ohranjanje mejic, Reja lokalnih pasem, ki jim grozi prenehanje reje in Ohranjanje rastlinskih genskih virov, ki jim grozi genska erozija.

#### Kampanja zbirnih vlog 2021

V okviru kampanje zbirnih vlog 2021 je 5.736 vlagateljev izbralo vseh 58 zahtev. Skupno je bilo vloženih 24.617 zahtevkov za 359.271 ha bruto površin (97.591 ha neto površin).

Izmed 5.736 KMG, ki so vključena v ukrep KOPOP, je 1.143 KMG hkrati vključenih tudi v ukrep Ekološko kmetovanje.

Podatki o številu vključenih KMG, obsegu površin in izplačanih sredstev za posamezne zahteve ukrepa KOPOP za leto 2019 in 2020 so v preglednici 9.

#### *4.1.5.2 Podukrep M10.2: Podpora za ohranjanje, trajnostno rabo in razvoj genskih virov v kmetijstvu*

Za izvajanje podukrepa M10.2: Podpora za ohranjanje, trajnostno rabo in razvoj genskih virov v kmetijstvu je na voljo 640.000 € sredstev. Do konca leta 2021 je bilo odobrenih 561.200,00 € in izplačanih 166.809,02 € sredstev.

Podukrep se je začel izvajati v letu 2018. Do konca leta 2021 so bila objavljena štiri javna naročila: Pregled, inventarizacija in monitoring rastlinskih genskih virov, ki so pomembni za prehrano in kmetijstvo in se ohranjajo in situ na kmetijskih gospodarstvih (višina odobrenih sredstev 158.600,00 €; višina izplačanih sredstev za zaključeno I. fazo 78.343,20 €); Priprava priročnikov oziroma splošnih in specifičnih standardnih operativnih postopkov za ex situ ohranjanje rastlinskih genskih virov v genski banki oziroma na kmetijskih gospodarstvih (višina odobrenih sredstev 97.600,00 €; višina izplačanih sredstev 88.465,82 €); Osnovni opis in vrednotenje ter genetska analiza izbranih rastlinskih genskih virov v rastlinski genski banki ex situ (višina odobrenih sredstev 152.500,00 €; izplačil še ni bilo); Genotipizacija jablane, hruške in vinske trte ter izbor akcesij za oblikovanje jedrnih zbirk (višina odobrenih sredstev 152.500,00 €; izplačil še ni bilo). Za slednja dva sta bili pogodbi podpisani v januarju 2021.

Napredek v letu 2021 glede na stanje na koncu leta 2020 je pri odobrenih sredstvih 48 % in pri izplačanih sredstvih 14 % glede na razpoložljiva sredstva podukrepa (slika 23).

#### 4.1.6 Ukrep M11: Ekološko kmetovanje (EK)

V programskem obdobju 2014–2020 je ukrepu EK namenjenih 88.131.000,00 €. Do konca leta 2021 je bilo izplačanih 65.249.588,03 €, kar predstavlja 74,00 % razpoložljivih sredstev za ta ukrep. Izvajanje ukrepa se

spremlja na letni ravni. V letu 2021 je bilo izplačanih 10.306.976,91 € sredstev za kampanjo zbirnih vlog 2020, od tega 8.486.723,70 € za ekološko kmetovanje in 1.820.253,21 € za preusmeritev v ekološko kmetovanje.

Napredek v letu 2021 glede na stanje na koncu leta 2020 je pri odobrenih in izplačanih sredstvih 12 % glede na razpoložljiva sredstva podukrepa (slika 24).

Skupno je bilo podprtih 47.725 ha KZU, od tega 42.780 ha za ekološko kmetovanje in 4.945 ha za preusmeritev v ekološko kmetovanje. V izvajanje je bilo vključenih 3.234 KMG, v preusmeritev pa 1.121 KMG (priloga spremljanja, preglednica B3).

Glede na rabo tal je bilo v izvajanje ukrepa EK vključenih največ hektarjev z rabo trajno travinje (38.485 ha oz. 80,6 % vseh vključenih površin) in njivske površine (5.915 ha oz. 12,4 % vseh vključenih površin). Za trajno travinje je bilo izplačanih 6,5 mio € ter za njivske površine 1,9 mio €.

V okviru kampanje zbirnih vlog 2020 je 3.497 vlagateljev (2020: 3.440; 2019: 3.572; 2018: 3.500, 2017: 3.417, 2016: 3.293 vlagateljev) vložilo zahteve za 49.448 ha (2020: 47.725; 2019: 47.422 ha, 2018: 45.661 ha, 2017: 43.869 ha, 2016: 41.398 ha). Podatki primerjave med leti kažejo, da se je v letu 2021 v primerjavi z letom 2020, ko se je prvič zmanjšalo število vključenih kmetij v primerjavi z rastjo v predhodnih letih, nekoliko povečalo št. vključenih kmetij, medtem ko se obseg vključenih površin vsako leto povečuje. Število KMG med leti 2021/2020 se je povečalo za 57 KMG, med leti 2021/2015 pa povečalo za 418 KMG. Obseg površin med leti 2021/2020 se je povečal za 1.723 ha, med leti 2021/2015 pa za 11.379 ha.

#### 4.1.7 Ukrep M13: Plačila območjem z naravnimi ali drugimi posebnimi omejitvami (OMD)

Ukrep se deli na tri podukrepe:

- Izplačilo nadomestil v gorskih območjih (podukrep M13.1),
- Izplačilo nadomestil za druga območja, ki imajo pomembne naravne omejitve (podukrep M13.2),
- Izplačilo nadomestil za druga območja s posebnimi omejitvami (podukrep M13.3).

V programskem obdobju 2014–2020 je ukrepu OMD namenjenih 337.614.928,00 €.

V letu 2019 je že veljala posodobljena evidenca območij z naravnimi ali drugimi posebnimi omejitvami, saj je Slovenija zaključila določitev območij z naravnimi omejitvami izven gorskih območij (podukrep 13.2). Skupni obseg OMD se je povečal za 0,5 % površine države, na novo je bilo v OMD vključenih cca. 5.000 ha kmetijskih zemljišč.

Do konca leta 2021 je bilo izplačanih 294.320.541,85 € (od tega 44,0 mio € za ekološka kmetijska gospodarstva) (preglednica spremljanja, preglednica C), kar predstavlja 87,2 % razpoložljivih sredstev za ta ukrep.

Napredek v letu 2021 glede na stanje na koncu leta 2020 je pri odobrenih in izplačanih sredstvih 13 % glede na razpoložljiva sredstva ukrepa (slika 25).

V letu 2021 so potekala izplačila za preostanek obveznosti za kampanjo zbirnih vlog 2020 ter povračila sredstev predhodnih kampanj in velik del izplačil za kampanjo zbirnih vlog 2021.

V okviru kampanje zbirnih vlog 2020 je bilo podprtih 46.379 KMG in izplačanih 42.622.801 € sredstev za 337.169 ha površin (priloga spremljanja, preglednica B3).

V okviru kampanje zbirnih vlog 2021 je 46.073 KMG vložilo zahteve za 339.790 ha površin, večina od

njih je tudi že prejela sredstva konec leta 2021, ko je bilo izplačanih 41.673.200 € sredstev.

Podatki o številu KMG in obseg površin (ha) v ukrepu OMD po posameznih kampanjah zbirnih vlog so podani v preglednici 10.

V letu 2021 so potekala izplačila za preostanek obveznosti za kampanjo zbirnih vlog 2020 kot tudi že večji del izplačil za kampanjo zbirnih vlog 2021. Skupno je bilo v letu 2021 izplačanih 42.968.632,08 €. V okviru kampanje zbirnih vlog 2020 je bilo v letu 2021 podprtih 1.396 KMG in izplačanih 1.296.334,77 € sredstev za 9.647 ha površin. V okviru kampanje zbirnih vlog 2021 je bilo v letu 2021 podprtih 45.665 KMG in izplačanih 41.673.200,34 € sredstev za 333.514 ha površin.

#### 4.1.8 Ukrepi M16: Sodelovanje

Za ukrep M16 je v okviru PRP 2014-2020 za 4. prednostno nalogo na voljo 8.561.882,70 € sredstev, od tega 2.750.000,00 € EURI sredstev. Do 31. 12. 2021 je bilo skupaj odobrenih 6.557.279,65 € oz. 76,6 % vseh razpoložljivih sredstev (od tega v letu 2021 1.214.793,81 € sredstev). Do konca leta 2021 pa je bilo izplačanih skupaj 1.866.766,30 € oz. 21,8 % vseh razpoložljivih sredstev € (od tega v letu 2021 1.299.757,82 € sredstev).

V obdobju do 31. 12. 2021 je bilo objavljenih devet javnih razpisov, štiri iz naslova podukrepa M16.2: Podpora za pilotne projekte ter za razvoj novih proizvodov, praks, procesov in tehnologij ter pet iz naslova podukrepa M16.5: Podpora za skupno ukrepanje za blažitev podnebnih sprememb ali prilagajanje nanje ter za skupne pristope k okoljskim projektom in stalnim okoljskim praksam. Do konca leta 2021 je bilo za prednostno nalogo 4 odobrenih 40 vlog v okviru podukrepa M16.5, medtem ko nobena od odobrenih vlog podukrepa M16.2 ni prispevala k tej prednostni nalogi.

Za podukrep M16.5 je bilo objavljenih pet javnih razpisov, od tega en v letu 2021 v skupni višini 2.750.000 € EURI sredstev. V okviru prvih štirih javnih razpisov odobrenih 40 vlog v višini 6.557.279,65 € odobrenih sredstev. Povprečna višina odobrenih sredstev na vlogo je bila 163.932 €. Odobrenih je bilo 24 EIP projektov v skupni vrednosti 5.843.547,50 € ter 16 pilotnih projektov v skupni vrednosti 713.732,15 €. Izplačanih je bilo 18 EIP projektov v višini 1.761.450,63 € in trije pilotni projekti v skupni višini 105.315,67 €. Skupaj je v partnerstva vključenih 384 članov, od tega 43 mladih prevzemnikov kmetij. Največje število vključenih je 15, najmanj pa 3. Povprečno število vključenih partnerjev na odobreno vlogo je 10.

Tematike izplačanih EIP projektov so s področja blaženja in prilagajanja na podnebne spremembe na kmetijskem gospodarstvu, s področja kmetijstva kot podpore naravovarstva oziroma ohranjanje biotske raznovrstnosti preko ustreznega načina kmetovanja, s področja okoljsko učinkovite kmetijske pridelave na vodovarstvenih območjih, s področja učinkovite in trajnostne rabe vode na kmetijskem gospodarstvu, učinkovite rabe energije in OVE v kmetijski pridelavi in predelavi, trajnostne rabe tal kmetijskih zemljišč z zagotavljanjem rodovitnosti in preprečevanje erozije ter degradacije tal, zmanjševanja obremenitev iz kmetijstva na podzemne in površinske vode, krožnega gospodarstva – sklenjen snovni krogotok na kmetijskem gospodarstvu in ohranjanja biotske raznovrstnosti v gozdnem habitatu. Tematike izplačanih pilotnih projektov so s področja povezovanja razvojnih odločitev na kmetiji z naravovarstvenimi in okoljskimi vsebinami, ohranjanja specifičnih struktur kmetijske kulturne krajine in zmanjševanja obremenitev iz kmetijstva na površinske in podzemne vode.

Napredek v letu 2021 glede na stanje na koncu leta 2020 je pri odobrenih sredstvih 14 % in pri izplačanih sredstvih 15 % glede na razpoložljiva sredstva podukrepa (slika 5).

#### 4.1.9 Doseganje ciljev programa

Cilj prednostnega področja 4A: Obnova, ohranjanje in izboljšanje biotske raznovrstnosti vključno z območji Natura 2000 in območij z naravnimi ali drugimi posebnimi omejitvami ter kmetovanja visoke naravne vrednosti in stanja krajin v Evropi je 33,05 % kmetijskih zemljišč, za katera so bile sklenjene pogodbe o upravljanju za podpiranje biotske raznovrstnosti in/ali krajin. V okviru kampanje zbirnih vlog 2020 je bil delež teh površin 45,82 % (slika 26), kar pomeni, da je programski cilj dosežen.

Cilj prednostnega področja 4B: Izboljšanje upravljanja voda, vključno z ravnanjem z gnojili in pesticidi je 28,89 % kmetijskih zemljišč, za katera so bile sklenjene pogodbe o upravljanju za izboljšanje upravljanja voda. V okviru kampanje zbirnih vlog 2020 je bil delež teh površin 40,84 % (slika 27), kar pomeni, da je programski cilj dosežen.

Cilj prednostnega področja 4C: Preprečevanje erozije tal in izboljšanje upravljanja tal je 31,38 % kmetijskih zemljišč, za katera so bile sklenjene pogodbe o upravljanju za izboljšanje upravljanja tal in/ali preprečevanje erozije tal. V okviru kampanje zbirnih vlog 2020 je bil delež teh površin 42,28 % (slika 28), kar pomeni, da je programski cilj dosežen.

Na sliki 29 so podane posamezne zahteve ukrepa KOPOP po pripadajočih shemah in AECM tipologiji, ki se upoštevajo pri izračunu ciljnih vrednosti za prednostna področja 4A, 4B in 4C.

Na sliki 30 je podan izračun vrednosti ciljnih kazalnikov za prednostna področja 4A, 4B in 4C.

Poleg obveznih kazalnikov spremljanja so na 4. prednostni nalogi vzpostavljeni tudi trije programsko specifični kazalniki.

Načrtovani cilj posebnega ciljnega kazalnika »Površina gozdov, na katerih so bila opravljena dela odprave škode in obnove gozda (ha)« je podpreti 13.100 ha gozdov, na katerih so bila opravljena dela odprave škode in obnove gozda do leta 2025. Do konca leta 2021 je bilo na ravni odobrenih in izplačanih vlog v okviru podukrepa M08.4 podprtih 12.291 ha gozdnih površin oz. 93,8 % načrtovanega cilja. (slika 31).

Načrtovani programsko specifični ciljni kazalnik prednostne naloge 4 je tudi usposobiti 101.000 udeležencev z usposabljanji iz podnebnih vsebin. Do 31. 12. 2021 je bilo v okviru podukrepa M01.1 glede na odobrene vloge podprtih 66.876 udeležencev, glede na izplačane vloge pa 61.142 udeležencev (slika 32).

Programsko specifični ciljni kazalnik prednostne naloge 4 je prav tako podpreti 23.571 upravičencev s svetovanji iz vsebin podnebnih sprememb. Do 31. 12. 2021 je bilo v okviru podukrepa M02.1 na ravni odobrenih vlog vključenih 22.895 upravičencev, na ravni izplačanih vlog pa 22.303 udeležencev (slika 33).

**Prednostna naloga P5: Spodbujanje učinkovite rabe virov ter podpiranje kmetijskega, živilskega in gozdarskega sektorja pri prehodu na nizkoogljično gospodarstvo, odporno na podnebne spremembe**

#### **5.1 Prednostno področje 5A: Povečanje učinkovite rabe vode v kmetijstvu**

K prednostnemu področju 5A prispeva podukrep M04.3: Podpora za naložbe v infrastrukturo, povezano z razvojem, posodabljanjem ali prilagoditvijo kmetijstva in gozdarstva.

##### 5.1.1 Ukrep M04: Naložbe v osnovna sredstva

##### *5.1.1.1 Podukrep M04.3: Podpora za naložbe v infrastrukturo, povezano z razvojem, posodabljanjem ali*

## *prilagoditvijo kmetijstva in gozdarstva*

Dodatna sredstva, ki jih zagotavlja EURI, se bodo zagotovila za povečanje učinkovitosti rabe vode v kmetijstvu s podporo naložbam v posodobitev obstoječih namakalnih sistemov. Cilj je posodobitev namakalnih sistemov, ki so stari, dotrajani in imajo velike notranje izgube vode ter veliko porabo energije za delovanje sistemov. Za izvajanje podukrepa je namenjenih 10,0 mio € sredstev. V letu 2021 je bil objavljen razpis v višini 4,0 mio € sredstev, odločbe še niso bile izdane.

### 5.1.2 Doseganje ciljev programa

Cilj prednostnega področja 5A: Povečanje učinkovite rabe vode v kmetijstvu, je 60,48 % namakanega zemljišča, ki bo prešlo na učinkovitejši namakalni sistem s podporo programa razvoja podeželja do konca leta 2025. Ker odločbe na javni razpis še niso bile izdane, doseganje cilja zaenkrat še ni mogoče spremljati.

## **5.2 Prednostno področje 5D: Zmanjševanje emisij toplogrednih plinov in amoniaka v kmetijstvu**

K prednostnemu področju 5D prispeva podukrep M04.1: Podpora za naložbe v kmetijska gospodarstva.

### 5.2.1 Ukrep M04: Naložbe v osnovna sredstva

#### *5.2.1.1 Podukrep M04.1: Podpora za naložbe v kmetijska gospodarstva*

Dodatna sredstva, ki jih zagotavlja EURI, se bodo namenila s ciljem zmanjševanja emisij toplogrednih plinov in amonijaka v kmetijstvu za naložbe na živinorejskih kmetijskih gospodarstvih, ki bodo prispevale k ustrežnejšemu skladiščenju živinskih gnojil, nakupu specialne kmetijske mehanizacije za racionalno rabo dušika, izgradnji kompostarn, tehnološki posodobitvi hlevov in nakupu opreme za živinske izločke, itd. Za izvajanje podukrepa je namenjenih 27.424.000 € sredstev. Konec decembra 2021 je bil objavljen razpis v višini razpoložljivih sredstev.

### 5.2.2 Doseganje ciljev programa

Cilj prednostnega področja 5D: Zmanjševanje emisij toplogrednih plinov in amoniaka v kmetijstvu, je 4,18 % GVŽ, ki jih zadevajo naložbe v upravljanje živine za zmanjševanje emisij TGP in/ali amoniaka s podporo programa razvoja podeželja do konca leta 2025. Ker odločbe na javni razpis še niso bile izdane, doseganje cilja zaenkrat še ni mogoče spremljati.

## **6 Prednostna naloga P6: Spodbujanje socialne vključenosti, zmanjševanja revščine in gospodarskega razvoja podeželskih območij**

### **6.1 Prednostno področje 6A: Spodbujanje diverzifikacije, ustanavljanja in razvoja malih podjetij in ustvarjanja novih delovnih mest**

K prednostnemu področju 6A prispevajo podukrep M06.4-Podpora za naložbe v vzpostavitev in razvoj nekmetijskih dejavnosti, podukrep M08.6-Podpora za naložbe v gozdarske tehnologije ter predelavo, mobilizacijo in trženje gozdnih proizvodov in ukrep M16-Sodelovanje.

#### 6.1.1 Ukrep M06: Razvoj kmetij in podjetij

#### *6.1.1.1 Podukrep M06.4-Podpora za naložbe v vzpostavitev in razvoj nekmetijskih dejavnosti*

Za podukrep M06.4 je v okviru PRP 2014–2020 na voljo 31.333.333,33 € sredstev, od tega 15.000.000,00 € EURI sredstev. Do konca leta 2021 sta bila objavljena dva javna razpisa v skupni višini 30,0 mio €, od tega v letu 2021 en javni razpis v višini 15,0 mio € EURI sredstev. Do konca leta 2021 je bilo iz naslova prvega javnega razpisa izdanih 126 in odobrenih 14.781.159,12 € sredstev. Iz naslova EURI sredstev do konca leta 2021 še ni bilo odobrenih sredstev. Do konca leta 2021 so potekala izplačila prevzetih obveznosti prejšnjega programskega obdobja in del obveznosti, ki izhajajo iz pozitivno rešenih pritožb v programsko obdobje 2014–2020 (ukrep 311-Diverzifikacija v nekmetijske dejavnosti in ukrep 312-Podpora ustanavljanju in razvoju mikropodjetij PRP 2007-2013) in sicer so bile izplačane štiri vloge v skupni višini 200.526,39 €. Skupaj s prevzetimi obveznosti iz preteklega programskega obdobja je bilo odobrenih 14.981.685,51 € (61,2 % razpoložljivih sredstev) in izplačanih 1.066.531,87 € (3,4 % razpoložljivih sredstev) (priloga spremljanja, preglednica B1).

Napredek v letu 2021 glede na stanje na koncu leta 2020 je pri odobrenih sredstvih 47 % ter na ravni izplačanih sredstev 2 % glede na razpoložljiva sredstva podukrepa (slika 34).

#### *6.1.2 Ukrep M08: Naložbe v razvoj gozdnih območij in izboljšanje sposobnosti gozdom za preživetje*

##### *6.1.2.1 Podukrep M08.6-Podpora za naložbe v gozdarske tehnologije ter predelavo, mobilizacijo in trženje gozdnih proizvodov*

V programskem obdobju 2014–2020 je podukrepu M8.6 namenjenih 46.826.666,67 € sredstev.

Iz naslova odobrenih naložb ukrepa PRP 2007–2013 (122-Povečanje gospodarske vrednosti gozdom in 123-Dodajanje vrednosti kmetijskim in gozdarskim proizvodom) je bilo do konca leta 2021 izplačanih sedem vlog v skupni višini 1.342.110,42 €, kar predstavlja 2,9 % razpoložljivih sredstev za ta podukrep.

Do konca leta 2021 je bilo v okviru podukrepa M08.6 objavljenih devet javnih razpisov v višini 60,5 mio € razpisanih sredstev, od tega štirje za namen nakupa nove mehanizacije in opreme za sečnjo in spravilo lesa v skupni višini 31,0 mio € ter pet za naložbe v predindustrijsko predelavo lesa v skupni višini 29,5 mio €. V letu 2021 je bil objavljen po en javni razpis za posamezen sklop (za nakup nove mehanizacije in opreme za sečnjo in spravilo lesa v skupni višini 10,0 mio € in za naložbe v predindustrijsko predelavo lesa v skupni višini 4,0 mio €), vendar do konca leta 2021 za ta dva razpisa še ni bilo izdanih odločb.

Skupno je bilo za zaključene javne razpise izdanih 918 odločb in odobrenih 33.116.868,09 € sredstev (od tega je bilo v letu 2021 izdanih 64 odločb v višini 2.312.685,46 €). Z upoštevanjem izplačil za prevzete obveznosti iz naslova ukrepov 122 in 123 PRP 2007–2013 je bilo skupaj odobrenih 925 vlog in 73,6 % razpoložljivih sredstev (34.458.978,51 € odobrenih sredstev). Izplačanih je bilo skupaj 580 vlog in 41,9 % razpoložljivih sredstev za ta podukrep (19.641.585,47 € od tega v letu 2021 3.815.430,36 € in 139 vlog) (priloga spremljanja, preglednica B1).

Napredek v letu 2021 glede na stanje na koncu leta 2020 je pri odobrenih sredstvih 5 % ter na ravni izplačanih sredstev 8 % glede na razpoložljiva sredstva podukrepa (slika 35).

Povprečna višina izplačanih sredstev na vlogo je 33.865 €. Celotna vrednost naložb je 49.986.832,94 €, t.j. povprečno 113.349 € na vlogo (priloga spremljanja, preglednica B1).

Glede na vrsto aktivnosti je bilo za predelavo lesa izplačanih 200 vlog v skupni višini 8.573.538,82 €,



preostalih 373 vlog v skupni višini 9.725.936,23 € pa je bilo namenjenih za nakup mehanizacije in opreme.

Glede na status vlagatelja pri naložbah v novo mehanizacijo in opremo prevladujejo zasebni lastniki gozdov posamezniki (79,4 %), sledijo zasebni lastniki gozdov s.p. (11,3 %) in zasebni lastnik gozdov (pravna oseba) (9,4 %). Prav tako so največji delež izplačanih sredstev dobili zasebni lastniki gozdov posamezniki (47,6 %) in zasebni lastniki gozdov (pravne osebe) (35,5 %).

Glede na status vlagatelja pri naložbah v predindustrijsko predelavo lesa prevladujejo kmetije z registrirano dopolnilno dejavnostjo (62,0 %), sledijo gospodarske družbe (23,5 %), ter samostojni podjetniki (14,0 %). Največji delež izplačanih sredstev pa so dobile gospodarske družbe (42,5 %) ter kmetije z registrirano dopolnilno dejavnostjo (34,9 %).

### 6.1.3 Ukrep M16: Sodelovanje

Za ukrep M16 je v okviru PRP 2014–2020 za prednostno področje 6A na voljo 2.283.378,53 € sredstev, od tega 750.000,00 € EURI sredstev. V obdobju do konca leta 2021 so bili objavljeni trije javni razpisi iz naslova podukrepa M16.9 v skupni višini 3.248.126 €, v letu 2021 je bil objavljen en javni razpis v skupni višini 750.000 € EURI sredstev. Skupaj je bilo do konca leta 2021 v okviru prvih dve javnih razpisov odobrenih 31 vlog v skupni višini 1.649.078,12 € (72,2 % razpoložljivih sredstev), v letu 2021 pa ni bilo novih odobrenih vlog. Do konca leta 2021 je bilo izplačanih 30 vlog v višini 707.784,53 € (31,0 % razpoložljivih sredstev), od tega v letu 2021 528.501,71 € (priloga spremljanja, preglednica B1).

Napredek v letu 2021 glede na stanje na koncu leta 2020 je pri izplačanih sredstvih 23 % glede na razpoložljiva sredstva podukrepa, novih odobrenih sredstev v letu 2021 ni bilo (slika 5).

Dejavnost vodilnega partnerja je pri odobrenih projektih v 17 primerih izobraževanje, v 11 primerih socialno oz. invalidsko varstvo, v dveh pa zdravstveno varstvo. Po statusu upravičenca vodilnega partnerja prevladujejo javni zavodi (12) in zasebni zavodi (11). Skupaj je v partnerstva vključenih 126 članov, od tega je 74 kmetijskih gospodarstev (od tega 11 nosilcev dopolnilnih dejavnosti), 27 javnih zavodov, 16 zasebnih zavodov, po štiri gospodarske družbe in društva ter ena zadruga. Največje število vključenih je osem, najmanj pa dva. Povprečno število vključenih partnerjev na odobreno vlogo je štiri.

### 6.1.4 Ukrep M21: Izjemna začasna podpora COVID-19

Za ukrep M21 je v okviru PRP 2014–2020 za prednostno področje 6A na voljo 1.230.000,00 €. Razpis je bil objavljen v začetku novembra 2020 in se je konec tega meseca tudi zaprl. Za to prednostno področje je bilo do konca leta 2021 izdanih 28 odločb mikro, malim in srednje velikim podjetjem (MSP) v višini 1.230.000,00 € odobrenih sredstev (100 % vseh razpoložljivih sredstev), v letu 2021 pa je bilo izplačanih vseh 1.230.000,00 €.

### 6.1.5 Doseganje ciljev programa

Cilj prednostnega področja 6A: Izboljšanje ekonomske uspešnosti vseh kmetij ter zagotavljanje lažjega prestrukturiranja in posodabljanja kmetij, zlasti z namenom povečanja njihove udeležbe na trgu in tržne usmerjenosti ter kmetijske diverzifikacije je 350 delovnih mest, ustvarjenih s podprtimi projekti do leta 2025 (od tega 150 v okviru izvajanja podukrepa M06.4 in 200 v okviru izvajanja podukrepa M08.6). Do konca leta 2021 je bilo na tem prednostnem področju na ravni odobrenih vlog predvidenih 358 delovnih mest (112 v okviru podukrepa 6.4 in 246 v okviru podukrepa 8.6), medtem ko je bilo na ravni izplačanih vlog ustvarjenih 177 delovnih mest (slika 36). Na nivoju izplačanih vlog so upoštevana delovna mesta iz naslova podukrepa 8.6 iz poročil upravičencev (173 delovnih mest) in štiri delovna mesta iz naslova

izplačanih vlog v okviru podukrepa 6.4. Pri podukrepu 6.4 je moral vlagatelj pri merilih označiti, ali bo ustanovil novo delovno mesto in iz tega merila izhaja tudi obveznost, da mora upravičenec za namen dejavnosti, ki je predmet podpore, zaposliti eno osebo za polni delovni čas, ki traja neprekinjeno najmanj tri koledarska leta po zadnjem izplačilu sredstev.

## **6.2 Prednostno področje 6B: Pospeševanje lokalnega razvoja podeželskih območij**

K prednostnemu področju 6B prispeva ukrep M19-Podpora za lokalni razvoj v okviru pobude LEADER (lokalni razvoj, ki ga vodi skupnost).

6.2.1 Ukrep M19: Podpora za lokalni razvoj v okviru pobude LEADER (lokalni razvoj, ki ga vodi skupnost)

Ukrep LEADER se izvaja prek štirih podukrepov:

- Podukrep M19.1-Pripravljalna podpora,
- Podukrep M19.2-Podpora za izvajanje operacij v okviru strategije lokalnega razvoja, ki ga vodi skupnost,
- Podukrep M19.3-Priprava in izvajanje dejavnosti sodelovanja lokalne akcijske skupine,
- Podukrep M19.4-Podpora za tekoče stroške in stroške animacije.

V programskem obdobju 2014–2020 je ukrepu LEADER namenjenih 67.660.314,20 € sredstev.

Do konca leta 2021 je bilo odobrenih 80,2 % razpoložljivih sredstev za ta ukrep (54.271.741,49 €, od tega v letu 2021 11.035.261,09 €). Izplačanih je bilo 44,7 % razpoložljivih sredstev za ta ukrep (30.249.422,18 €, od tega v letu 2021 10.204.969,12 €). Napredek v letu 2021 glede na stanje na koncu leta 2020 je pri odobrenih sredstvih 16 %, pri izplačanih sredstvih pa 15 % glede na razpoložljiva sredstva podukrepa (slika 37).

V letu 2015 je bila objavljena Uredba o izvajanju lokalnega razvoja, ki ga vodi skupnost, v programskem obdobju 2014–2020 (v nadaljnjem besedilu: Uredba CLLD) in objavljen javni poziv za oblikovanje lokalnih partnerstev in pripravo strategij lokalnega razvoja. Do 31. 12. 2021 je bila Uredba CLLD devetkrat spremenjena z namenom izboljšanja izvajanja ukrepa LEADER ter učinkovitejšega črpanja sredstev.

V programskem obdobju 2014–2020 je bilo skupno v obravnavi 37 strategij lokalnega razvoja (v nadaljnjem besedilu: SLR) in lokalnih akcijskih skupin (v nadaljnjem besedilu: LAS). Skupaj je bilo izdanih 37 odločb o potrditvi SLR in LAS in s tem pravica do koriščenja sredstev iz Evropskega kmetijskega sklada za razvoj podeželja (v nadaljnjem besedilu: EKSRP) v skupni višini 41.920.441,50 €. Z vsemi 37 LAS je pokrito celotno območje Slovenije, 1.420.504 pa je prebivalcev v območjih LAS. V SLR vseh 37 LAS je vključen tudi Evropski sklad za regionalni razvoj (v nadaljnjem besedilu: ESRR) in v štirih SLR Evropski sklad za pomorstvo in ribištvo (v nadaljnjem besedilu: ESPR) (priloga spremljanja, preglednica B2).

V prvi polovici leta 2019 je bil izveden pregled uspešnosti izvajanja SLR in pregled doseganja mejnikov. Vseh 37 LAS je bilo do konca junija 2019 obveščenih o uspešnosti izvajanja SLR in višini rezerve za uspešnost, do katere so na podlagi uspešnosti izvajanja SLR LAS lahko upravičeni. Do rezerve za uspešnost (v različnih višinah, glede na število doseženih mejnikov) je bilo upravičenih 35 LAS.

V pričetku leta 2020 so se z LAS usklajevale spremembe SLR, do 31. 12. 2020 pa so bila z odločbo o potrditvi spremembe SLR odobrena sredstva iz naslova rezerve za uspešnost v skupni višini 5.865.657,2 EUR 34 LAS.

Do 31. 12. 2020 je bilo vloženih skupno 67 vlog za spremembo strategije lokalnega razvoja, od tega je bilo do konca tega leta izdanih 65 odločb o spremembi SLR.

V letu 2021 so LAS-i prejeli dodatna sredstva iz naslova ESRR, zato je bilo v letu 2021 vloženih in z odločbo potrjenih vseh 37 sprememb SLR – od tega je bilo izdanih 28 odločb, kjer je glavni sklad EKSRP.

Prejete spremembe SLR vključujejo naslednje spremembe: povečanje finančnega okvirja iz naslova rezerve za uspešnost, prerazporeditve sredstev med ukrepi SLR, spremembe meril, usklajevali so se osnutki javnih pozivov LAS, in po potrebi uskladitev intervencijske logike SLR, ki izhajajo iz spremenjenih okoliščin na območju LAS.

Organ upravljanja programa razvoja podeželja RS 2014-2020 je v skladu s prvo točko drugega odstavka 5. člena Uredbe o izvajanju lokalnega razvoja, ki ga vodi skupnost, v programskem obdobju 2014-2020 je v letu 2021 opravil osem nadzorov nad delovanjem LAS. Opravljeno je bilo tudi spremljanje štirih LAS.

#### *Podukrep M19.1-Pripravljalna podpora*

V okviru podukrepa M19.1 je bilo v letu 2016 izplačanih 401.662,50 € kot pripravljalna podpora za 37 SLR. Vseh 37 SLR je bilo v nadaljevanju tudi potrjenih. Izplačila v okviru tega podukrepa so zaključena (priloga spremljanja, preglednica B2).

#### *Podukrep M19.2-Podpora za izvajanje operacij v okviru strategije lokalnega razvoja, ki ga vodi skupnost*

V programskem obdobju 2014–2020 je podukrepu M19.2 namenjenih 39.608.109,45 € sredstev. V letih 2016, 2017 in 2021 so v okviru podukrepa 19.2 potekala le izplačila obveznosti iz preteklega programskega obdobja. Do 31. 12. 2021 je bilo za izplačila obveznosti iz preteklega programskega obdobja v okviru podukrepa 19.2 skupaj izplačano 750.713,50 € (1,9 % razpoložljivih sredstev) in podprtih 23 projektov (operacij) v okviru 13 LAS.

V okviru programskega obdobja 2014–2020 je bilo do konca leta 2021 odobrenih 711 vlog v skupni vrednosti 33.227.620,94 €, izplačanih pa 445 vlog v skupni višini 17.748.565,02 €.

Z upoštevanjem izplačil za prevzete obveznosti iz naslova PRP 2007–2013 je bilo skupaj odobrenih 734 vlog in 85,8 % razpoložljivih sredstev (33.978.334,44 €, od tega v letu 2021 9.148.009,86 € in 187 vlog). Izplačanih je bilo skupaj 468 vlog in 46,7 % razpoložljivih sredstev za ta podukrep (18.499.278,52 € od tega v letu 2021 7.174.975,62 € in 154 vlog) (priloga spremljanja, preglednica B2). Napredek v letu 2021 glede na stanje na koncu leta 2020 je pri odobrenih sredstvih 23 % in pri izplačanih sredstvih 18 % glede na razpoložljiva sredstva podukrepa (slika 37).

Med predlagatelji podprtih projektov je bilo največ javnih organizacij (251), sledijo mala in srednja podjetja (99), nevladne organizacije (72), drugi-kot so kmetije itd. (42) ter LAS (4) (priloga spremljanja, preglednica B2). Vrednost v tem poročilu je nižja kot je bilo zapisano v predhodnem poročilu, saj se upoštevajo izplačane vloge in ne odobrene vloge.

Glede na status upravičenca imajo največje število odobrenih vlog društva, ki predstavljajo 23,4 % od vseh opravičencev, vendar predstavljajo le 8,4 % od vseh odobrenih sredstev. Po številu sledijo občine s 559 odobrenimi vlogami (22,3 % od vseh upravičencev) in največ odobrenimi sredstvi (43,1 %), sledijo javni zavodi s 472 odobrenimi vlogami (18,8 % od vseh upravičencev) oz. 14,6 % od vseh odobrenih sredstev ter gospodarske družbe (355 odobrenih vlog oz. 14,1 % od vseh upravičencev oz. 14,1 % od vseh odobrenih

sredstev).

Glede na prevladujoče prednostno področje, h kateremu prispeva projekt, je bilo izplačanih sredstev na prednostnem področju 1b 2.227.282 €, 1c 2.430.884 €, 2b 155.942 €, 3a 2.255.709 €, 3b 113.519 €, 4abc 2.533.308 €, 5a 246.169 €, 5b 32.382 €, 5c 427.995 €, 5d 137.173 €, 5e 21.813 €, 6a 6.582.583 €, 6b 303.973 € ter 6c 1.030.546 € (priloga spremljanja, preglednica B2 ter slika 38).

Glede na vključenost operacij tematska področja ukrepanja se največ, to je 70 % odobrenih operacij nanaša na tematsko področje Razvoj osnovnih storitev, 44 % potrjenih operacij na Ustvarjanje delovnih mest in Varstvo okolja in ohranjanje narave ter 40 % na Večjo vključenost mladih, žensk in drugih ranljivih skupin. Vsebinsko so projekti zelo interdisciplinarni, kompleksni, z multiplikacijskimi učinki in se vsebinsko zelo prepletajo, zato je strogo vsebinsko ločitev zelo težko določiti. Analiza projektov kaže, da v posameznem projektu infrastruktura/naložba predstavlja le del posameznega projekta. Gre za infrastrukturo, kot na primer: otroška igrišča, tematske poti, obnova in postavitve lokalnih tržnic, fitnesi na prostem, ureditev skupnih prostorov lokalnega prebivalstva, prostorov za prodajo lokalnih turističnih izdelkov in podobno. Vsa ta infrastruktura dviguje dodano vrednost podeželja (kot del širšega projekta, določen odstotek projekta, le v okviru širšega rezultata projekta z dodano vrednostjo za območje LAS ipd.).

#### *Podukrep M19.3-Priprava in izvajanje dejavnosti sodelovanja lokalne akcijske skupine*

V programskem obdobju 2014–2020 je podukrepu M19.3 namenjenih 12.894.700,00 € sredstev. V okviru podukrepa M19.3 je bilo do konca leta 2021 objavljenih šest javnih razpisov v skupni višini 12.476.320 €. Skupno je bilo prejetih 329 vlog in zaprosenih sredstev v skupni višini 21,3 mio €. Odobrenih je bilo 133 vlog za 31 operacij sodelovanja LAS, v skupni višini 8.798.078,34 € (68,2 % razpoložljivih sredstev), od tega v letu 2021 59 odločb v skupni višini 1.887.251,23 €. Do 31. 12. 2021 je bilo izplačanih 78 vlog za 21 operacij v višini 3.716.016,38 € (28,8 % razpoložljivih sredstev). (priloga spremljanja, preglednica B2).

Napredek v letu 2021 glede na stanje na koncu leta 2020 je pri odobrenih sredstvih 15 % in pri izplačanih sredstvih 11 % glede na razpoložljiva sredstva podukrepa (slika 37).

Največ operacij je s tematskega področja ukrepanja Razvoj osnovnih storitev, sledi tematsko področje ukrepanja Varstvo okolja in ohranjanje narave. V operacije sodelovanja je vključenih 34 od 37 LAS. Največ operacij je takšnih, v katere so vključeni štirje različni LAS. V eni operaciji pa je vključenih kar 11 različnih LAS.

36 LAS je prijavilo 70 projektov sodelovanja. Odobrenih je bilo 34 projektov 34-im LAS-om. Do konca leta 2021 je bilo izplačanih 21 projektov 32 LAS-om. Izmed 78 izplačanih zahtevkov jih je bilo 14 takih, ki so vključeni v čezmejne projekte, preostalih 64 zahtevkov pa se nanaša na projekte, ki so medozemeljski (priloga spremljanja, preglednica B2).

#### *Podukrep M19.4-Podpora za tekoče stroške in stroške animacije*

V programskem obdobju 2014–2020 je podukrepu M19.4 namenjenih 13.755.842,75 € sredstev. Do konca leta 2021 je bilo v okviru podukrepa 19.4 predloženih 366 zahtevkov v skupni višini 8.697.577,23 €. Izplačanih je bilo 328 zahtevkov v višini 7.632.464,78 € € (55,5 % razpoložljivih sredstev za ta podukrep), od tega 3.905.267,25 € za stroške animacije ter 3.727.197,53 € za tekoče stroške. Samo v letu 2021 je bilo izplačanih 1.557.597,94 € (priloga spremljanja, preglednica B2).

Napredek v letu 2021 glede na stanje na koncu leta 2020 je pri izplačanih sredstvih 11 % glede na

razpoložljiva sredstva podukrepa (slika 37).

### 6.2.2 Doseganje ciljev programa

Cilj prednostnega področja 6B: Pospeševanje lokalnega razvoja podeželskih območij je doseči 65,57 % podeželskega prebivalstva, zajetega v strategijah lokalnega razvoja ter ustvariti 85 delovnih mest, ustvarjenih s podprtimi projekti (LEADER: M19.2) do leta 2025. V obdobju do 31. 12. 2016 je bilo potrjenih vseh 37 SLR, ki jim je bila tudi izplačana pripravljalna podpora iz naslova podukrepa M019.1.

Cilj »Delež podeželskega prebivalstva, zajetega v strategijah lokalnega razvoja«, pri katerem se upošteva prebivalstvo, vključeno v lokalne akcijske skupine v okviru ukrepa M19-LEADER, je bil že presežen – do konca leta 2021 je bilo doseženih 69 % podeželskega prebivalstva, zajetega v strategijah lokalnega razvoja (slika 39).

Do konca leta 2021 je bilo v okviru cilja »Delovna mesta, ustvarjena s podprtimi projekti«, pri katerem se upošteva število delovnih mest, ustvarjenih s podprtimi projekti v okviru ukrepa M19-LEADER, na ravni odobrenih vlog predvidenih 109 delovnih mest, na ravni zaključenih operacij pa ustvarjenih 66,29 delovnih mest (slika 40). Ta podatek je nižji kot v predhodnem letnem poročilu, saj so bile takrat poleg zaključenih operacij upoštevane tudi operacije v izvajanju (pojasnilo k oznaki \* na sliki 40).

### **6.3 Prednostno področje 6C: Spodbujanje dostopa do informacijskih in komunikacijskih tehnologij (IKT) na podeželskih območjih ter njihove uporabe in kakovosti**

K prednostnemu področju 6C prispeva ukrep M07-Osnovne storitve in obnova vasi na podeželskih območjih.

#### 6.3.1 Ukrep M07: Osnovne storitve in obnova vasi na podeželskih območjih

V okviru prednostnega področja 6C je programiran podukrep M07.3-Podpora za širokopasovno infrastrukturo, vključno z njeno vzpostavitvijo, izboljšanjem in razširitvijo, pasivno širokopasovno infrastrukturo ter zagotavljanje dostopa do širokopasovnega interneta in rešitev v zvezi z e-upravo.

*6.3.1.1 Podukrep M07.3: Podpora za širokopasovno infrastrukturo, vključno z njeno vzpostavitvijo, izboljšanjem in razširitvijo, pasivno širokopasovno infrastrukturo ter zagotavljanje dostopa do širokopasovnega interneta in rešitev v zvezi z e-upravo*

Za podukrep 7.3 je v okviru PRP 2014–2020 na voljo 14.000.000,00 € sredstev. Do konca leta 2021 so bili objavljeni trije javni razpisi v skupni višini 21.673.000,00 € razpisanih sredstev, od tega v letu 2021 dva javna razpisa v skupni višini 12.629.800 €. Zadnji javni razpis se je zaprl januarja 2022. Do konca leta 2021 je bilo odobrenih osem vlog in 8.158.783,83 €. Medtem ko izplačil še ni bilo. Potekala pa so izplačila prevzetih obveznosti iz naslova ukrepa 322-Obnova in razvoj vasi v okviru PRP 2007-2013. Izplačanih je bilo 402.306,48 € sredstev, kar predstavlja 2,9 % razpoložljivih sredstev (priloga spremljanja, preglednica B1). Z upoštevanjem prevzetih obveznosti ukrepa 322 je bilo na tem podukrepu skupaj odobrenih 8.561.090,74 € (61,2 % razpoložljivih sredstev).

Napredek v letu 2021 glede na stanje na koncu leta 2020 je pri odobrenih sredstvih 16 % glede na razpoložljiva sredstva podukrepa, novih izplačil pa ni bilo (slika 41).

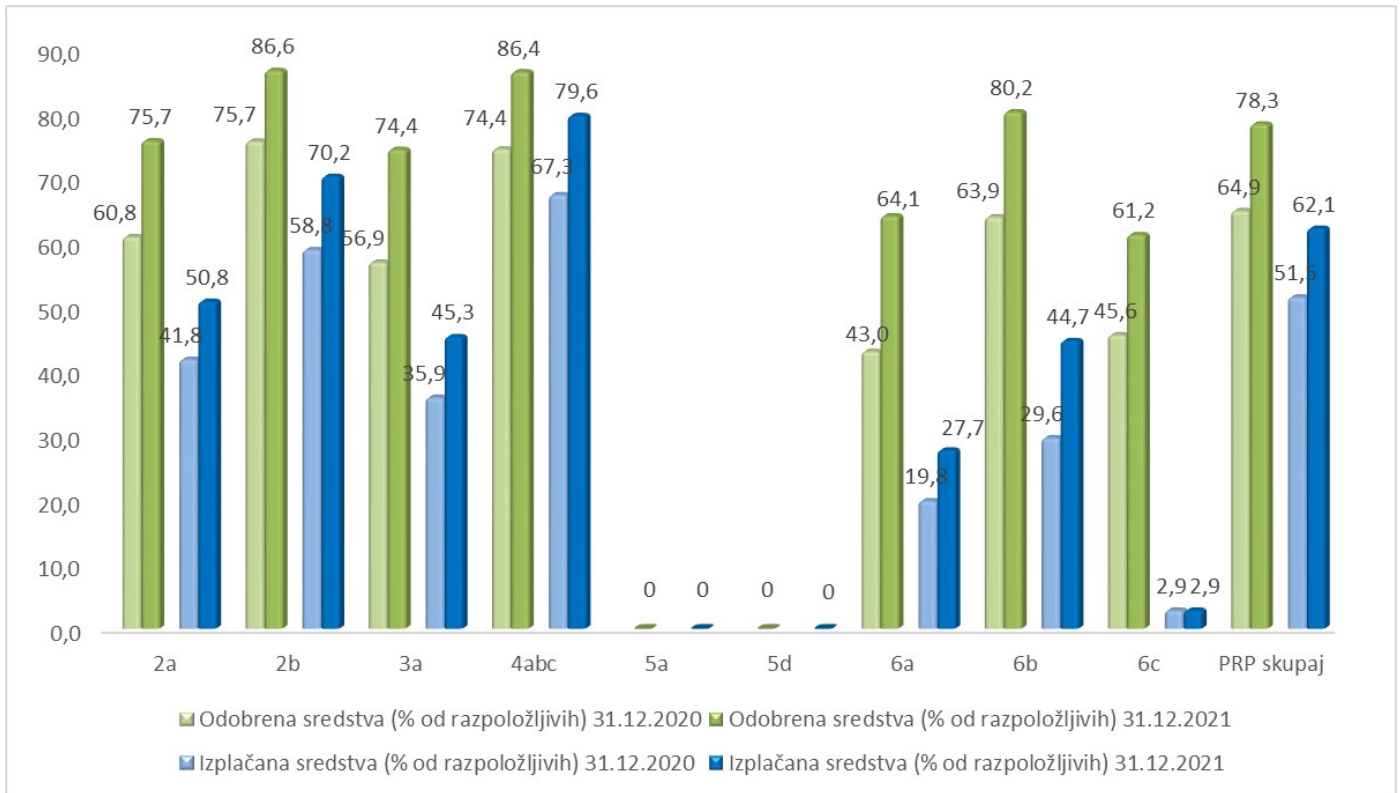
#### 6.3.2 Doseganje ciljev programa

Cilj prednostnega področja 6C: Spodbujanje dostopa do informacijskih in komunikacijskih tehnologij (IKT)

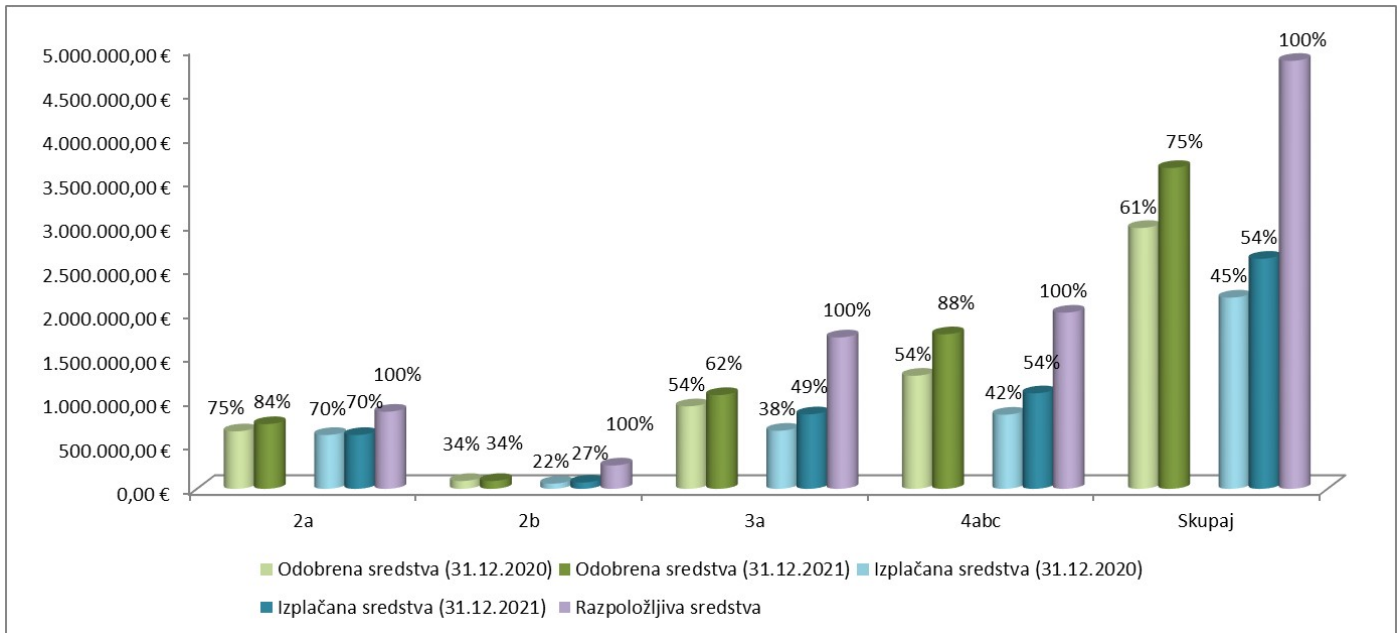
na podeželskih območjih ter njihove uporabe in kakovosti je doseči 0,87 % podeželskega prebivalstva, deležnega novih ali izboljšanih storitev/infrastrukture (IKT) do leta 2025. V obdobju do konca leta 2021 so bile odobrene štiri vloge, ki vključujejo 13.619 prebivalcev deležnih nove/izboljšane infrastrukture IKT. Do konca leta 2021 je bilo na tem prednostnem področju glede na odobrene vloge doseženih 0,66 % ciljne vrednosti (slika 42). Izplačil pa še ni bilo. Izplačanih je bilo le osem vlog za prevzete obveznosti iz preteklega programa PRP 2007-2013 (ukrep 322).

Oznaka ukrepa	Ukrep	Prednostno področje	Razpoložljiva sredstva, EUR	Odobrena sredstva, EUR	Izplačana sredstva, EUR	Odobrena/razpoložljiva sredstva (%)	Izplačana/razpoložljiva sredstva (%)
M01	Prenos znanja in ukrepi informiranja	2a	2.275.000,00	942.075,80	620.110,14	41,4%	27,3%
		2b	425.000,00	88.809,30	71.249,09	20,9%	16,8%
		3a	2.018.750,00	1.064.490,22	845.529,86	52,7%	41,9%
		4	2.500.000,00	1.780.350,32	1.109.941,54	71,2%	44,4%
	M01 SKUPAJ		7.218.750,00	3.875.725,64	2.646.830,63	53,7%	36,7%
M02	Službe za svetovanje, službe za pomoč pri upravljanju kmetij in službe za zagotavljanje nadomeščanja na kmetijah	2a	300.000,00	0,00	0,00		
		3a	1.964.690,00	1.743.547,04	1.254.993,95	88,7%	63,9%
		4	4.903.310,00	4.631.906,39	3.698.969,44	94,5%	75,4%
	M02 SKUPAJ		7.168.000,00	6.375.453,43	4.953.963,39	88,9%	69,1%
M03	Sheme kakovosti za kmetijske proizvode in živila	3a	3.700.000,00	2.877.655,85	2.292.842,77	77,8%	62,0%
M04	Naložbe v osnovna sredstva	2a	229.536.289,23	176.859.191,44	113.863.529,14	77,1%	49,6%
		3a	98.013.591,00	67.711.487,69	32.306.080,99	69,1%	33,0%
		4	2.000.000,00	0,00	0,00	0,0%	0,0%
		5a	10.000.000,00	0,00	0,00	0,0%	0,0%
		5d	27.424.000,00	0,00	0,00	0,0%	0,0%
M04 SKUPAJ		366.973.880,23	244.570.679,13	146.169.610,13	66,6%	39,8%	
M06	Razvoj kmetij in podjetij	6a	31.333.333,33	14.981.685,51	1.066.531,87	47,8%	3,4%
		2b	69.650.000,00	60.609.192,34	49.117.560,79	87,02%	70,52%
		2a	52.000.000,00	36.520.000,00	31.154.656,35	70,2%	59,9%
M06 SKUPAJ		152.983.333,33	112.110.877,85	81.338.749,01	73,3%	53,2%	
M07	Osnovne storitve in obnova vasi na podeželskih območjih	6c	14.000.000,00	8.561.090,74	402.306,91	61,2%	2,9%
M08	Naložbe v razvoj gozdnih območij in izboljšanje sposobnosti gozdov za preživetje	6a	46.826.666,67	34.458.978,51	19.641.585,47	73,59%	41,9%
		4	14.054.400,00	9.966.396,38	9.963.291,41	70,9%	70,9%
	M08 SKUPAJ		60.881.066,67	44.425.374,89	29.604.876,88	73,0%	48,6%
M09	Ustanovitev skupin in organizacij proizvajalcev	3a	3.427.950,00	2.336.164,21	811.856,67	68,2%	23,7%
M10	Kmetijsko-okoljska-podnebna plačila	4	271.127.386,67	235.248.961,73	204.281.193,20	86,8%	75,3%
M11	Ekološko kmetovanje	4	88.131.000,00	76.192.945,67	65.249.588,03	86,5%	74,0%
M13	Plačila območjem z naravnimi ali drugimi posebnimi omejitvami	4	337.614.928,00	295.534.297,43	294.320.541,85	87,5%	87,2%
M14	Dobrobit živali	3a	51.133.333,33	43.663.182,93	35.722.439,63	85,4%	69,9%
M16	Sodelovanje	2a	10.013.488,00	8.265.064,30	3.593.946,78	82,5%	35,9%
		3a	2.169.839,00	1.419.838,65	368.702,29	65,4%	17,0%
		4	8.561.882,70	6.557.279,65	1.866.766,30	76,6%	21,8%
		6a	2.283.378,53	1.649.078,12	707.784,53	72,2%	31,0%
		M16 SKUPAJ		23.028.588,23	17.891.260,72	6.537.199,90	77,7%
M19	LEADER	6b	67.660.314,20	54.271.741,49	30.249.422,18	80,2%	44,7%
M21	Izjemna časna podpora COVID-19	2a	470.000,00	456.000,00	456.000,00	97,0%	97,0%
		6a	1.230.000,00	1.230.000,00	1.230.000,00	100,0%	100,0%
	M21 SKUPAJ		1.700.000,00	1.686.000,00	1.686.000,00	99,2%	99,2%
	Tehnična pomoč		46.000.000,00	26.414.250,10	26.414.250,10	57,4%	57,4%
	ZU 07-13		3.467.302,67	3.328.379,17	3.328.379,17	96,0%	96,0%
	Skupaj		1.506.215.833	1.179.364.040,98	936.010.050,45	78,3%	62,1%

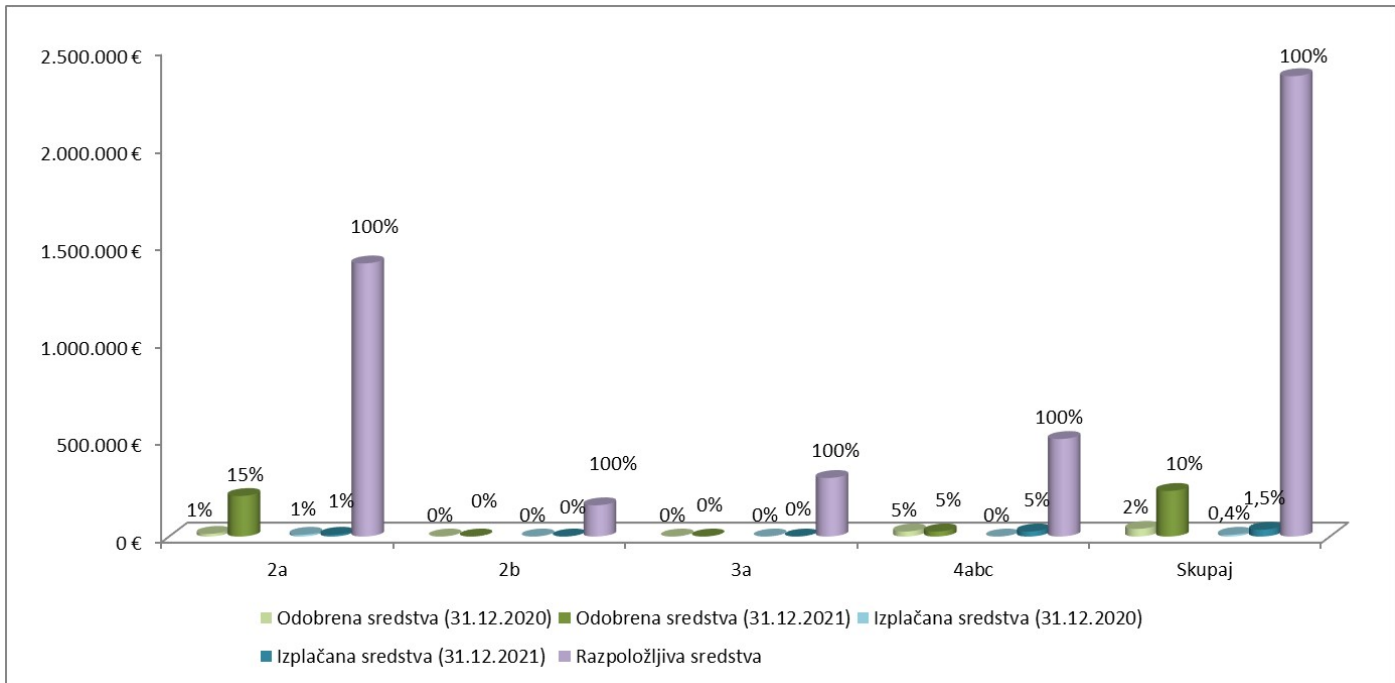
Preglednica 1: Finančno izvajanje PRP 2014-2020 (31. 12. 2021)



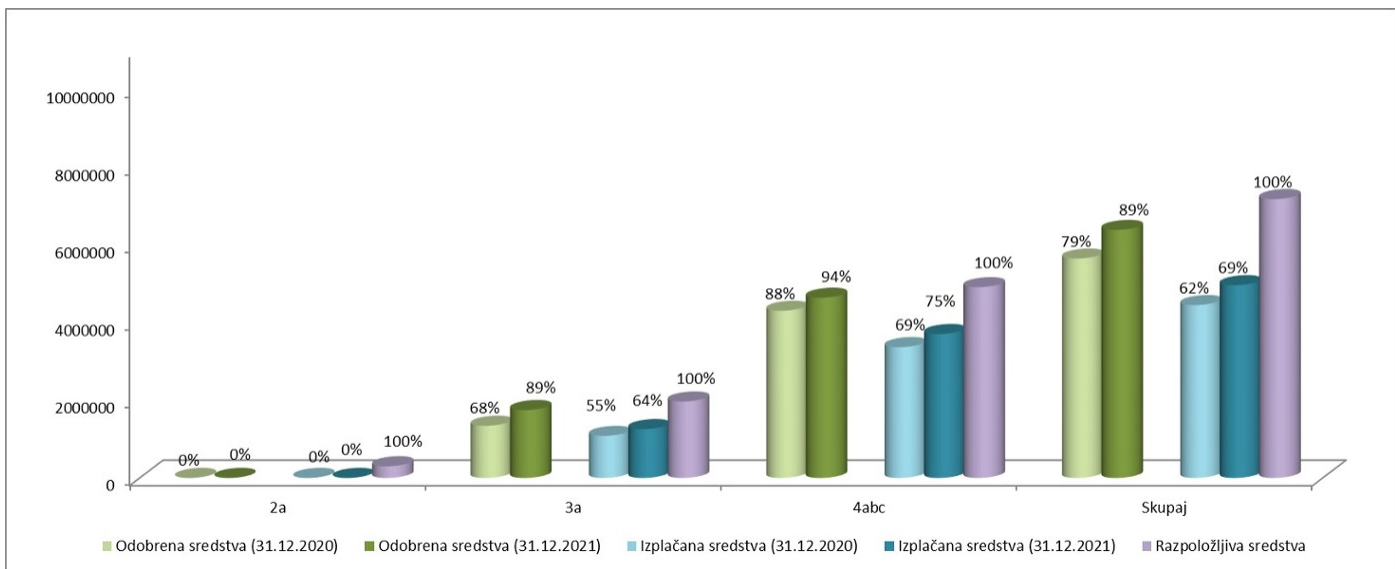
Slika 1: Finančni napredek v letu 2021 glede na leto 2020 po prednostnih področjih in skupaj



Slika 2: Finančni napredek v letu 2021 pri podukrepu M01.1 po prednostnih področjih in skupaj

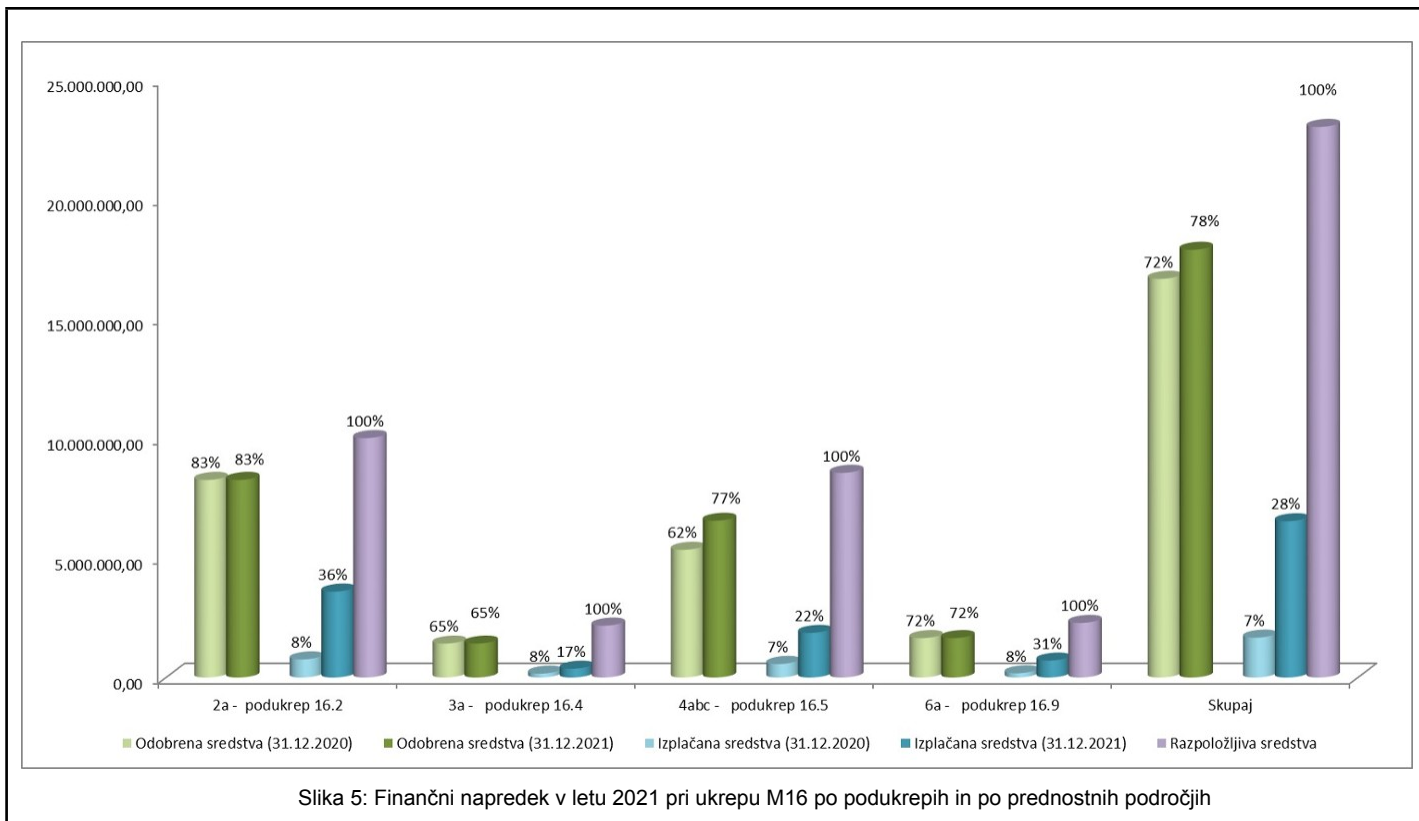


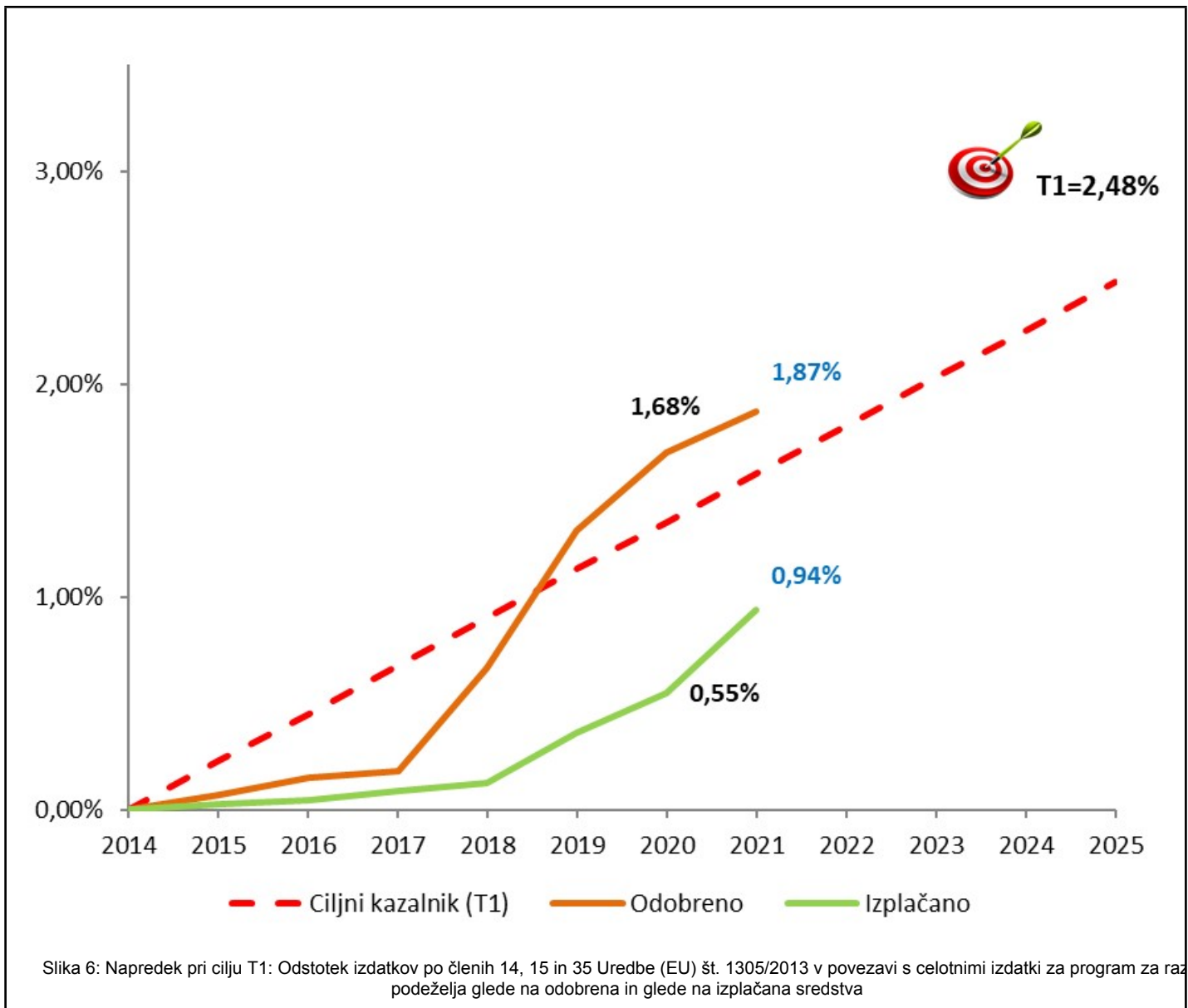
Slika 3: Finančni napredek v letu 2021 pri podukrepu M01.2 po prednostnih področjih in skupaj

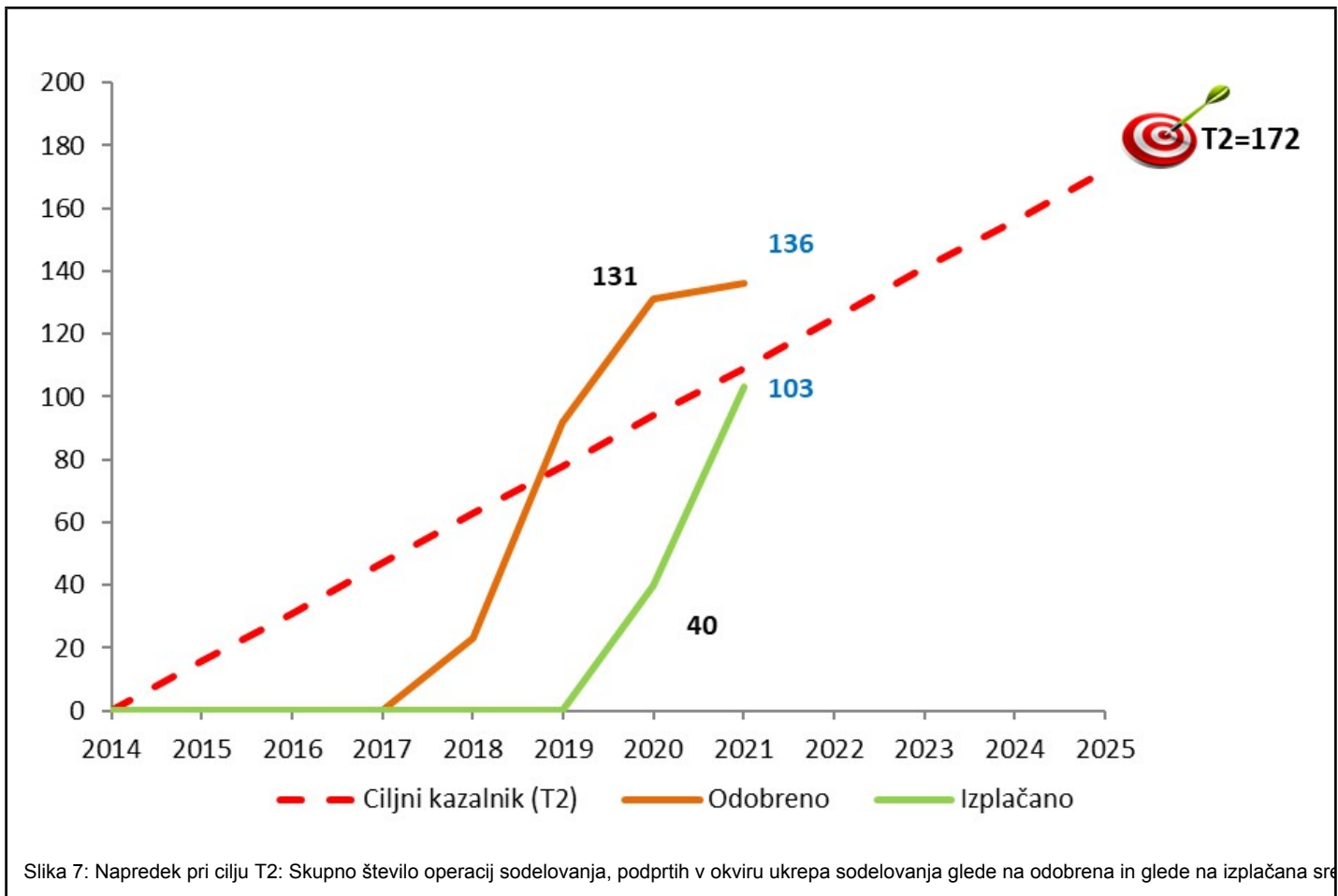


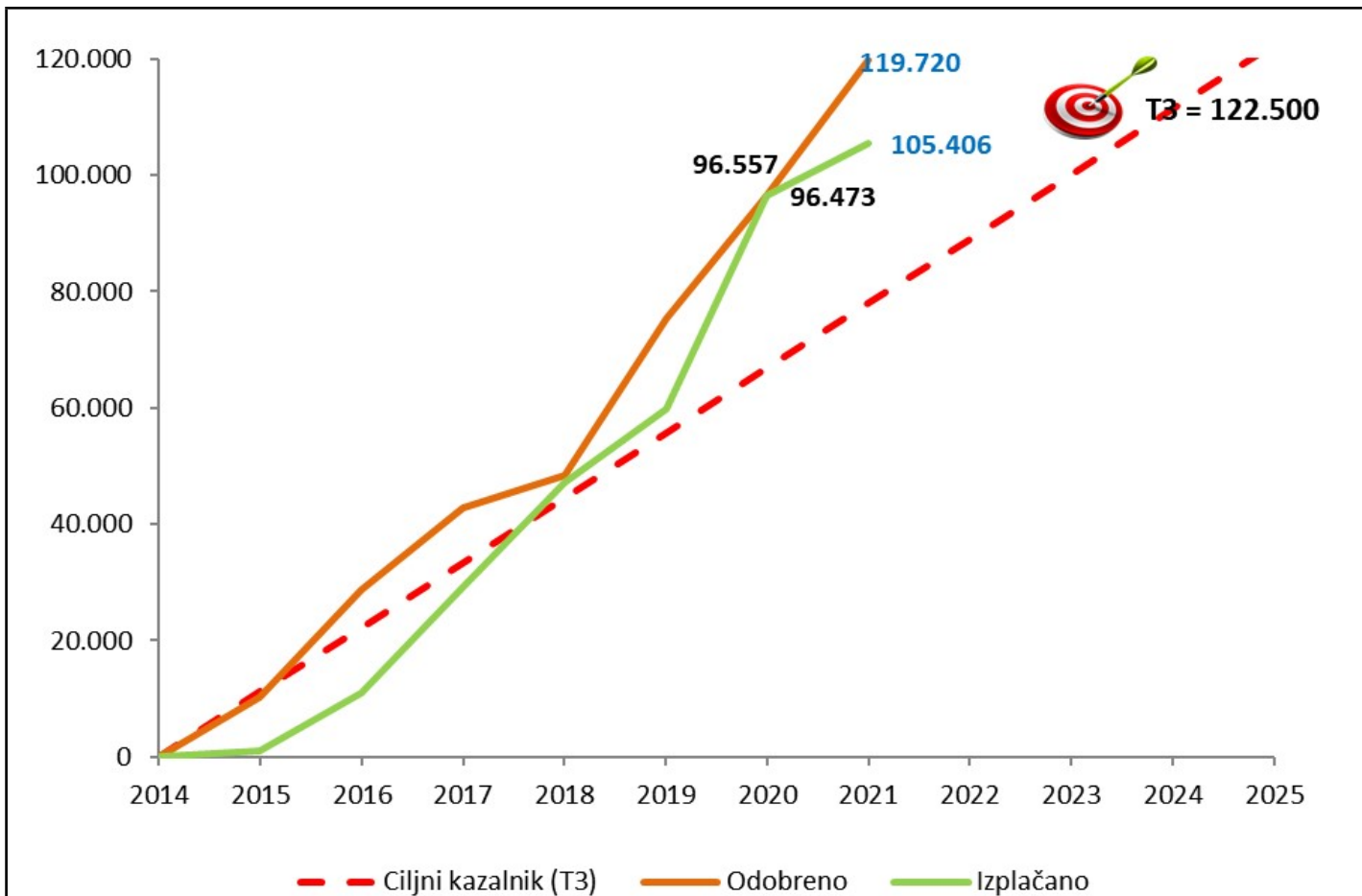
Slika 4: Finančni napredek v letu 2021 pri podukrepu M02.1 po prednostnih področjih in skupaj



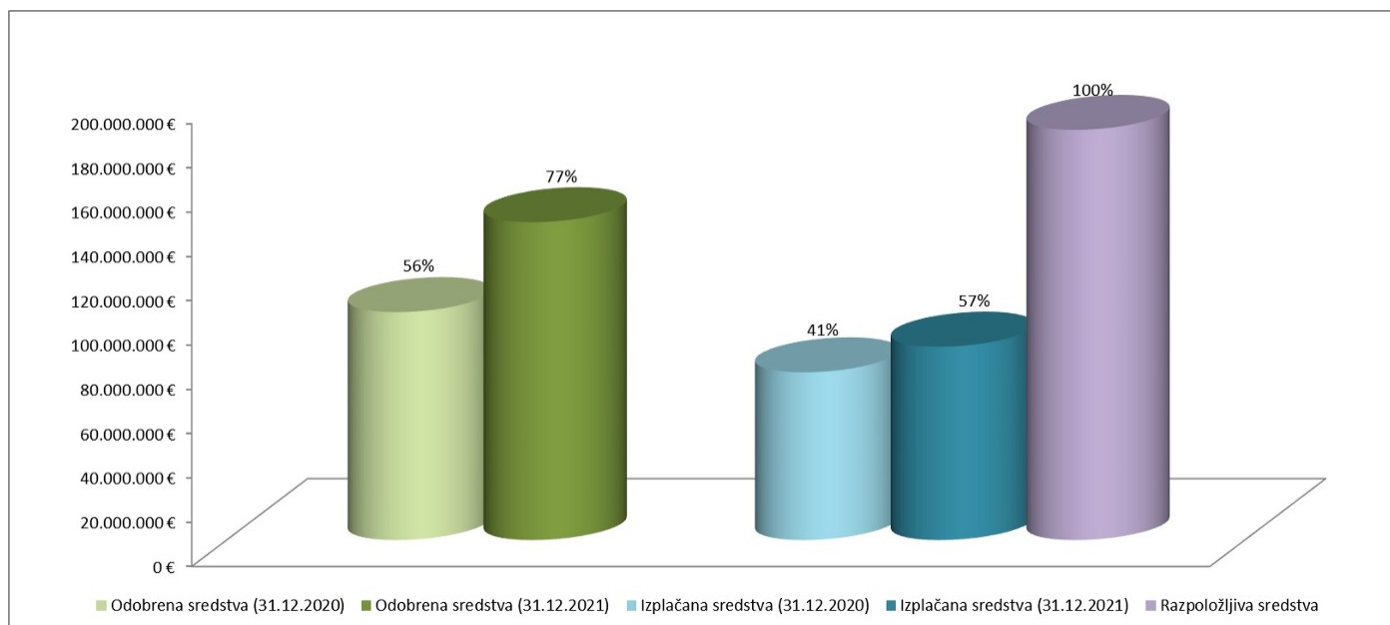








Slika 8: Napredek pri cilju T3: Skupno število usposobljenih udeležencev glede na odobrena in glede na izplačana sredstva



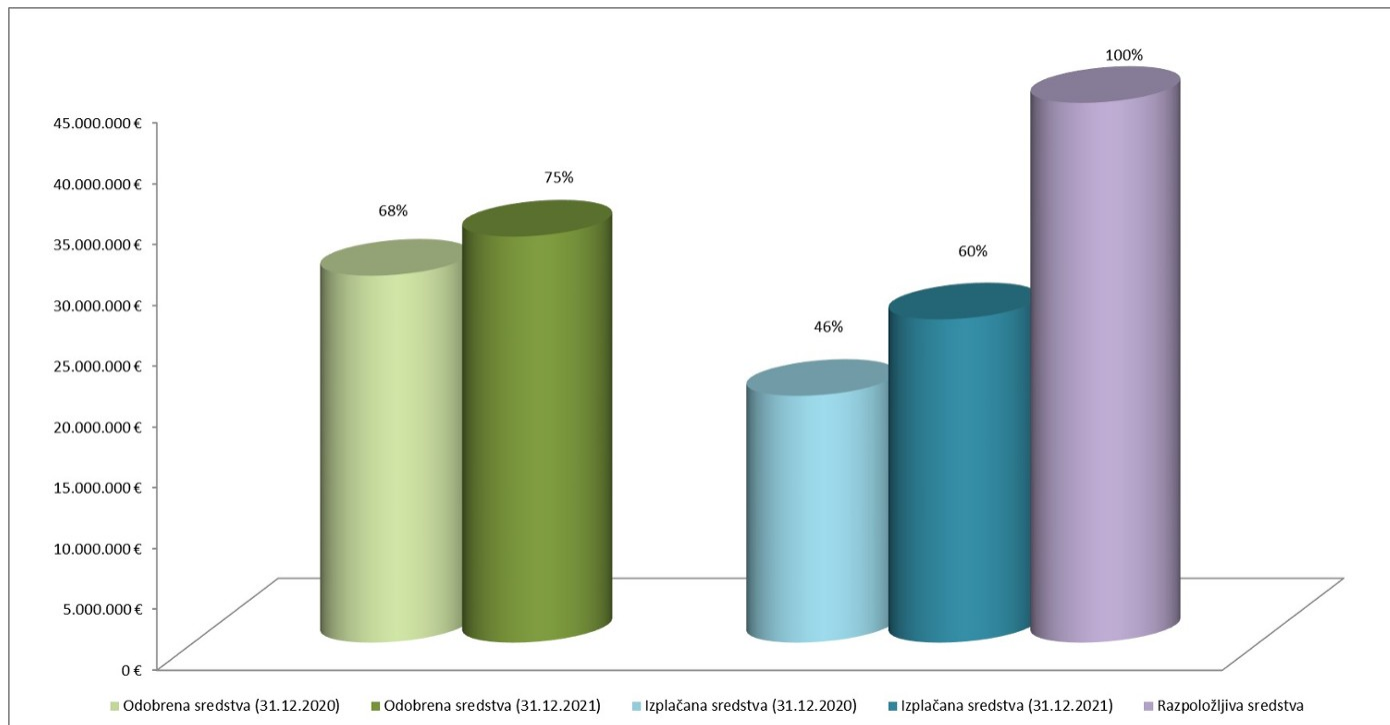
Slika 9: Finančni napredek v letu 2021 pri podkrepu M04.1 glede na odobrena in glede na izplačana sredstva

SEKTOR PRIDELAVE:	Skupaj	Pojedelstvo	Hortikultura	Vino	Trajni nasadi	Mleko	Druga pašna živali	Prašiči in perutnina	Mešano (pridelki + živali)	Nekmetijski sektor (živilska industrija...)
Število operacij	1.353	90	36	16	232	343	290	83	263	0
% OPERACIJ	1,00	6,7%	2,7%	1,2%	17,1%	25,4%	21,4%	6,1%	19,4%	0,0%
Skupni javni izdatki	87.289.307,79	5.476.749,42	5.533.968,63	532.937,61	14.517.642,56	25.899.701,83	9.616.620,03	8.701.696,79	17.009.990,92	0,00
% IZDATKOV	1,00	6,3%	6,3%	0,6%	16,6%	29,7%	11,0%	10,0%	19,5%	0,0%

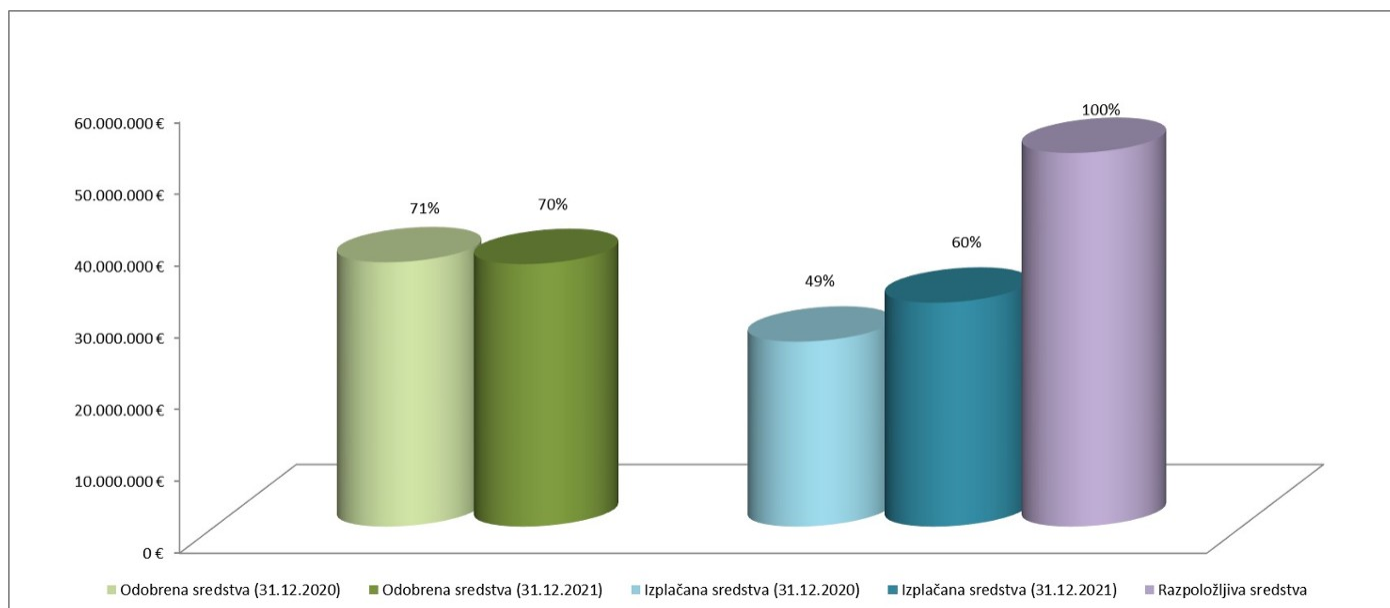
Preglednica 2: Število podprtih operacij in javni izdatki po sektorju pridelave na podukrepu M04.1

Spremljanje učinkov glede na velikost		Skupaj	< 5 ha	>= 5ha do < 10 ha	>= 10ha do < 20 ha	>= 20ha do < 50 ha	>= 50 ha
M04 (4.1)	Število operacij	1350	55	181	308	454	352
	% operacij	100,0%	4,1%	13,4%	22,8%	33,6%	26,1%
	Skupni javni izdatki	87.289.307,79	3.052.445,14	6.518.562,80	11.505.411,71	29.509.044,32	36.703.843,82
	% sredstev	100,0%	3,5%	7,5%	13,2%	33,8%	42,0%

Preglednica 3: Število podprtih operacij in javni izdatki glede na velikost KMG na podukrepu M04.1



Slika 10: Finančni napredek v letu 2021 pri podukrepu M04.3



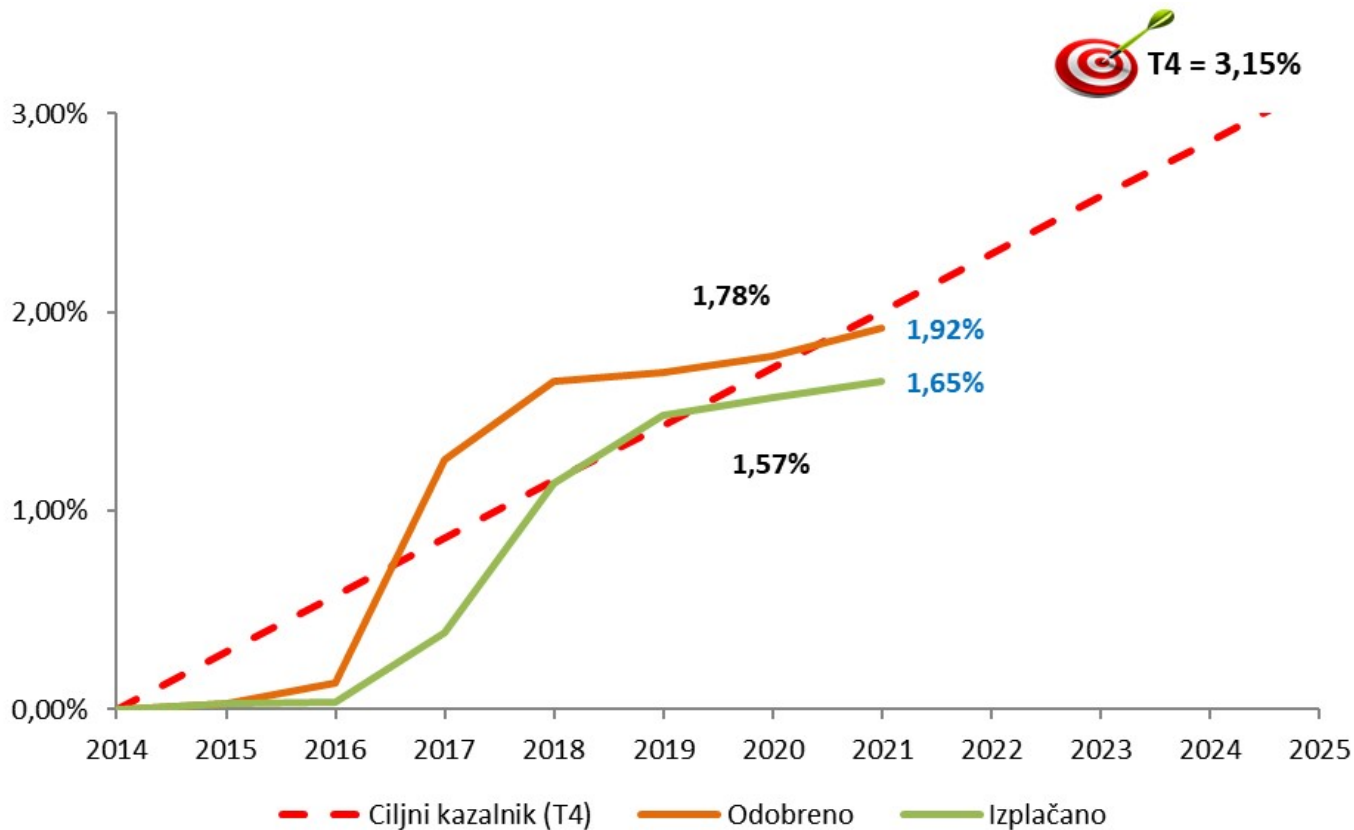
Slika 11: Finančni napredek v letu 2021 pri podukrepu M06.3

SEKTOR PRIDELAVE: M06.3	Skupaj	Pojedelstvo	Hortikultura	Vino	Trajni nasadi	Mleko	Druga pašna živina	Prasiči in perutnina	Mešano (pridelki + živina)	Nekmetijski sektor (živilska industrija...)
Število operacij	7.304	5	8	0	18	520	5877	8	868	0
% OPERACIJ	100,0%	0,1%	0,1%	0,0%	0,2%	7,1%	80,5%	0,1%	11,9%	0,0%
Skupni javni izdatki	31.154.656,35	20.500,00	34.000,00	0,00	70.500,00	2.385.953,07	25.031.949,66	34.000,00	3.577.753,62	0,00
% IZDATKOV	100,0%	0,1%	0,1%	0,0%	0,2%	7,7%	80,3%	0,1%	11,5%	0,0%

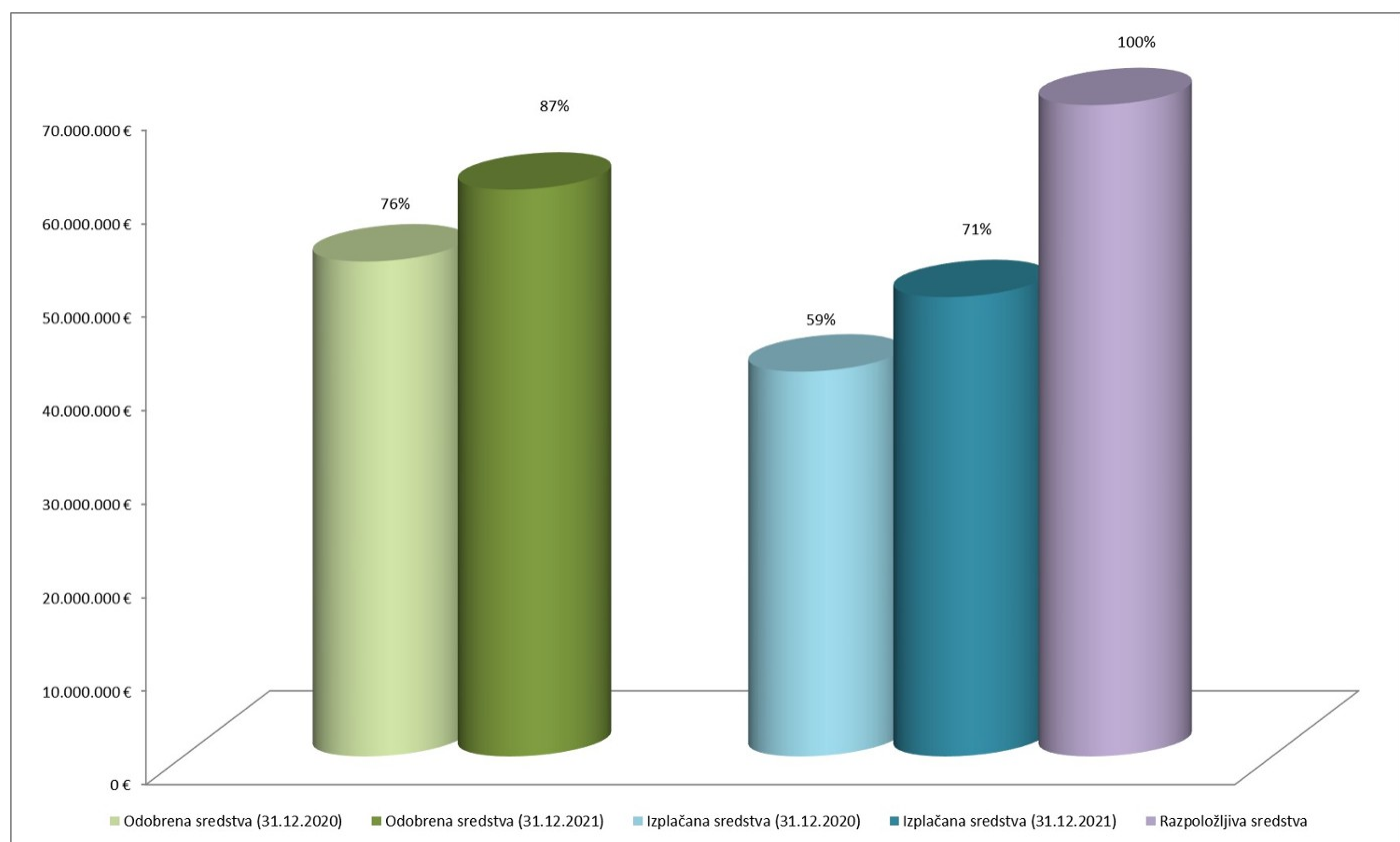
Preglednica 4: Število podprtih operacij in javni izdatki po sektorju pridelave na podukrepu M06.3

Spremljanje učinkov glede na velikost		Skupaj	< 5 ha	>= 5ha do < 10 ha	>= 10ha do < 20 ha	>= 20ha do < 50 ha	>= 50 ha
M06 (6.3)	Število operacij	7304	2224	4590	489	1	0
	% operacij	100,0%	30,4%	62,8%	6,7%	0,0%	0,0%
	Skupni javni izdatki	31.154.656,35	8.197.786,24	20.743.531,84	2.208.338,27	5.000,00	0,00
	% sredstev	100,0%	26,3%	66,6%	7,1%	0,0%	0,0%

Preglednica 5: Število podprtih operacij in javni izdatki glede na velikost KMG na podukrepu M06.3



Slika 12: Napredek pri cilju T4: Delež kmetijskih gospodarstev s podporo programa za razvoj podeželja za naložbe v prestrukturiranje ali posodabljanje glede na odobrena in glede na izplačana sredstva



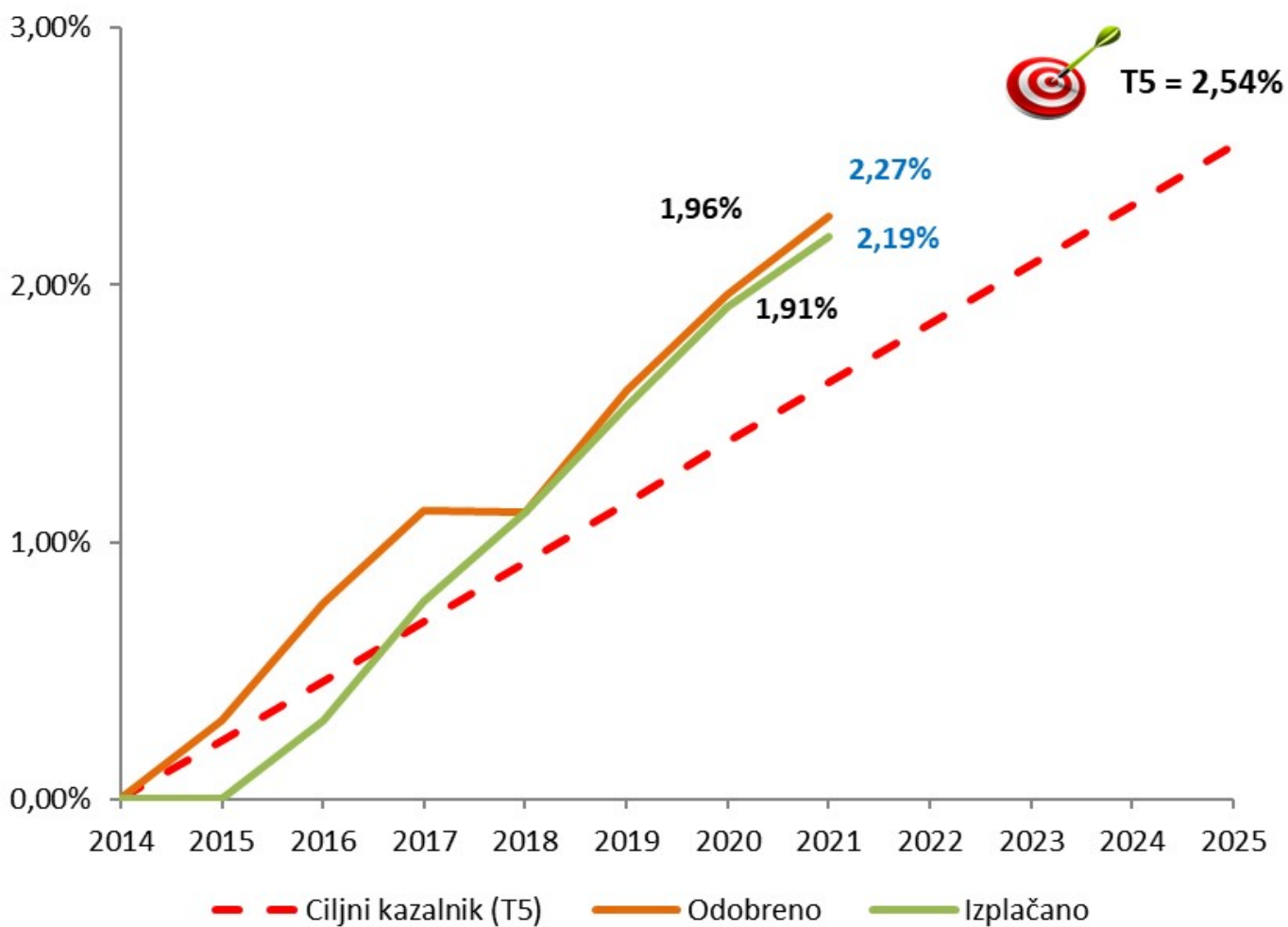
Slika 13: Finančni napredek v letu 2021 pri podukrepu M06.1

SEKTOR PRIDELAVE: M06.1	Skupaj	Poljedelstvo	Hortikultura	Vino	Trajni nasadi	Mleko	Druga pašna živina	Prašiči in perutnina	Mešano (pridelki + živina)	Nekmetijski sektor (živilska industrija...)
Število operacij	1.584	123	20	37	203	423	490	53	235	0
% OPERACIJ	100,0%	7,8%	1,3%	2,3%	12,8%	26,7%	30,9%	3,3%	14,8%	0,0%
Skupni javni izdatki	49.117.560,79	3.319.722,79	753.300,00	1.032.420,00	5.744.042,84	14.903.780,76	14.330.621,04	1.884.947,86	7.148.725,50	0,00
% IZDATKOV	100,0%	6,8%	1,5%	2,1%	11,7%	30,3%	29,2%	3,8%	14,6%	0,0%

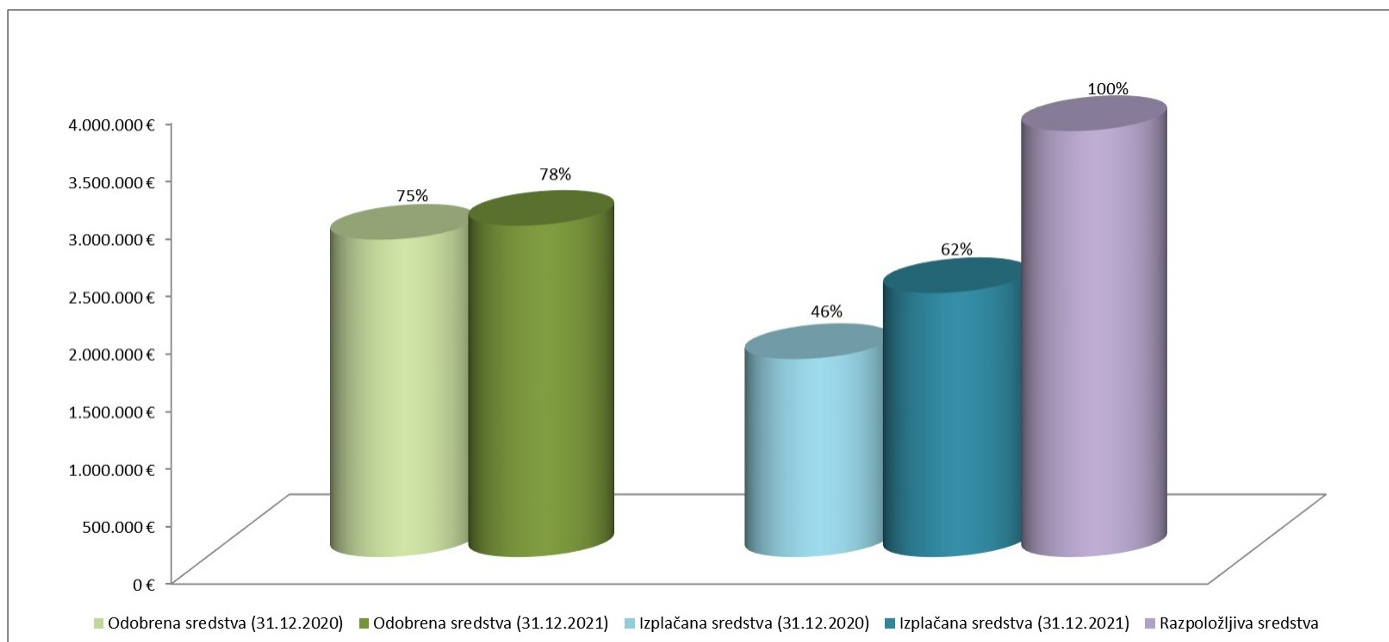
Preglednica 6: Število podprtih operacij in javni izdatki po sektorju pridelave na podukrepu M06.1

Spremljanje učinkov glede na velikost	Skupaj	< 5 ha	>= 5ha do < 10 ha	>= 10ha do < 20 ha	>= 20ha do < 50 ha	>= 50 ha
M06 (6.1)	Število operacij	1584	173	365	641	46
	% operacij	100,0%	10,9%	23,0%	40,5%	2,9%
	Skupni javni izdatki	49.117.560,79	4.551.637,77	9.955.753,80	19.902.823,83	1.716.019,99
	% sredstev	100,0%	9,3%	20,3%	40,5%	3,5%

Preglednica 7: Število podprtih operacij in javni izdatki glede na velikost KMG na podukrepu M06.1

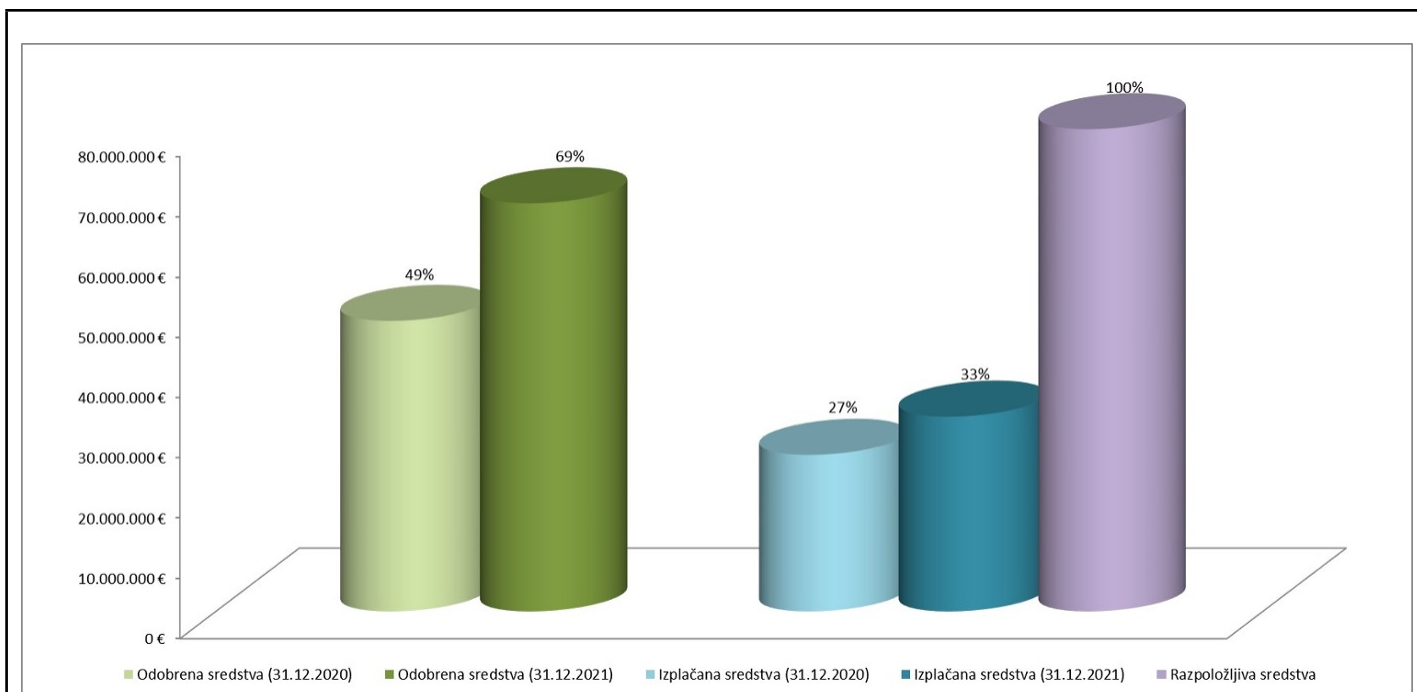


Slika 14: Napredek pri cilju T5: Delež kmetijskih gospodarstev s poslovnim razvojnim načrtom / naložbami za mlade kmete, podprtimi s programom razvoj podeželja glede na odobrena in glede na izplačana sredstva



Slika 15: Finančni napredek v letu 2021 pri podukrepu M03.1

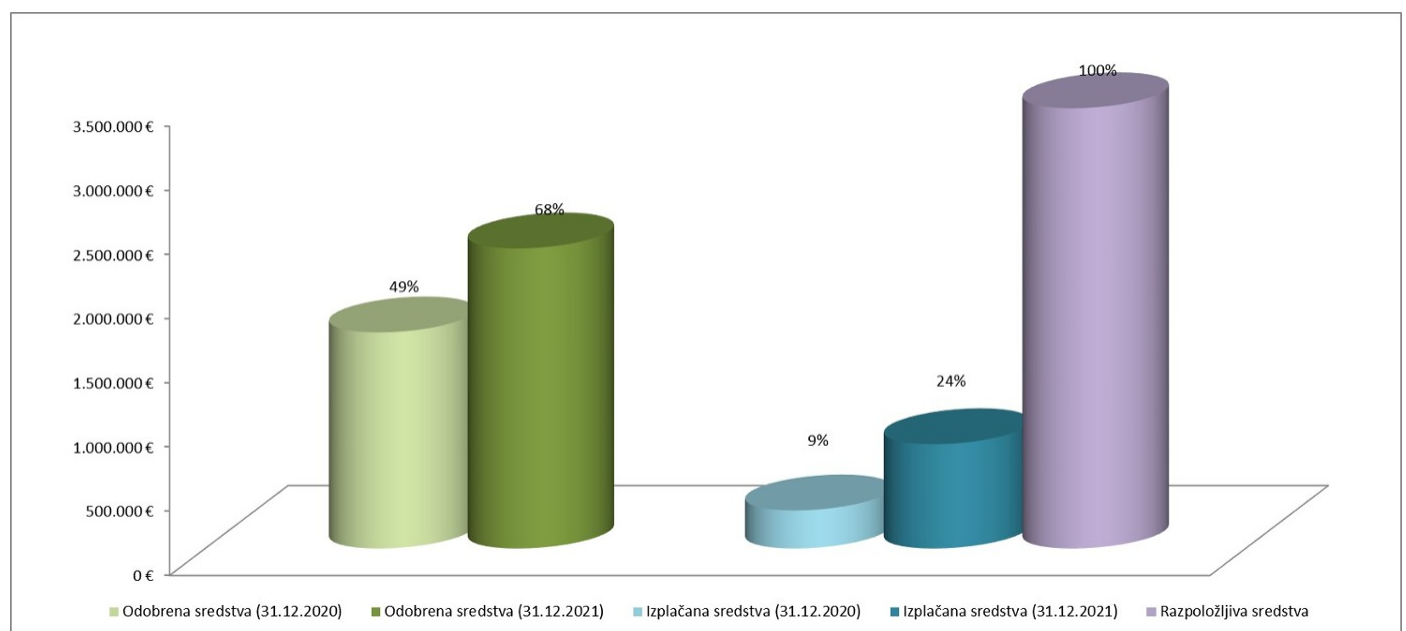




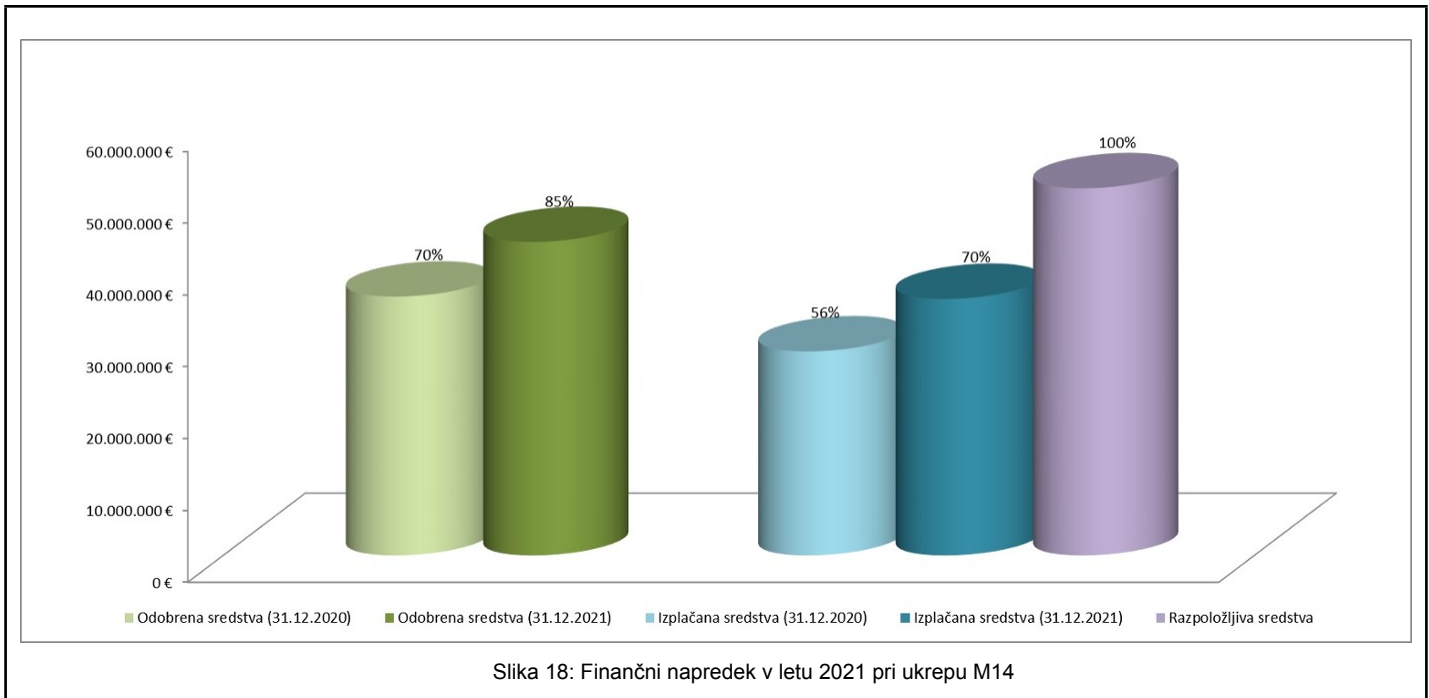
Slika 16: Finančni napredek v letu 2021 pri podkrepu M04.2

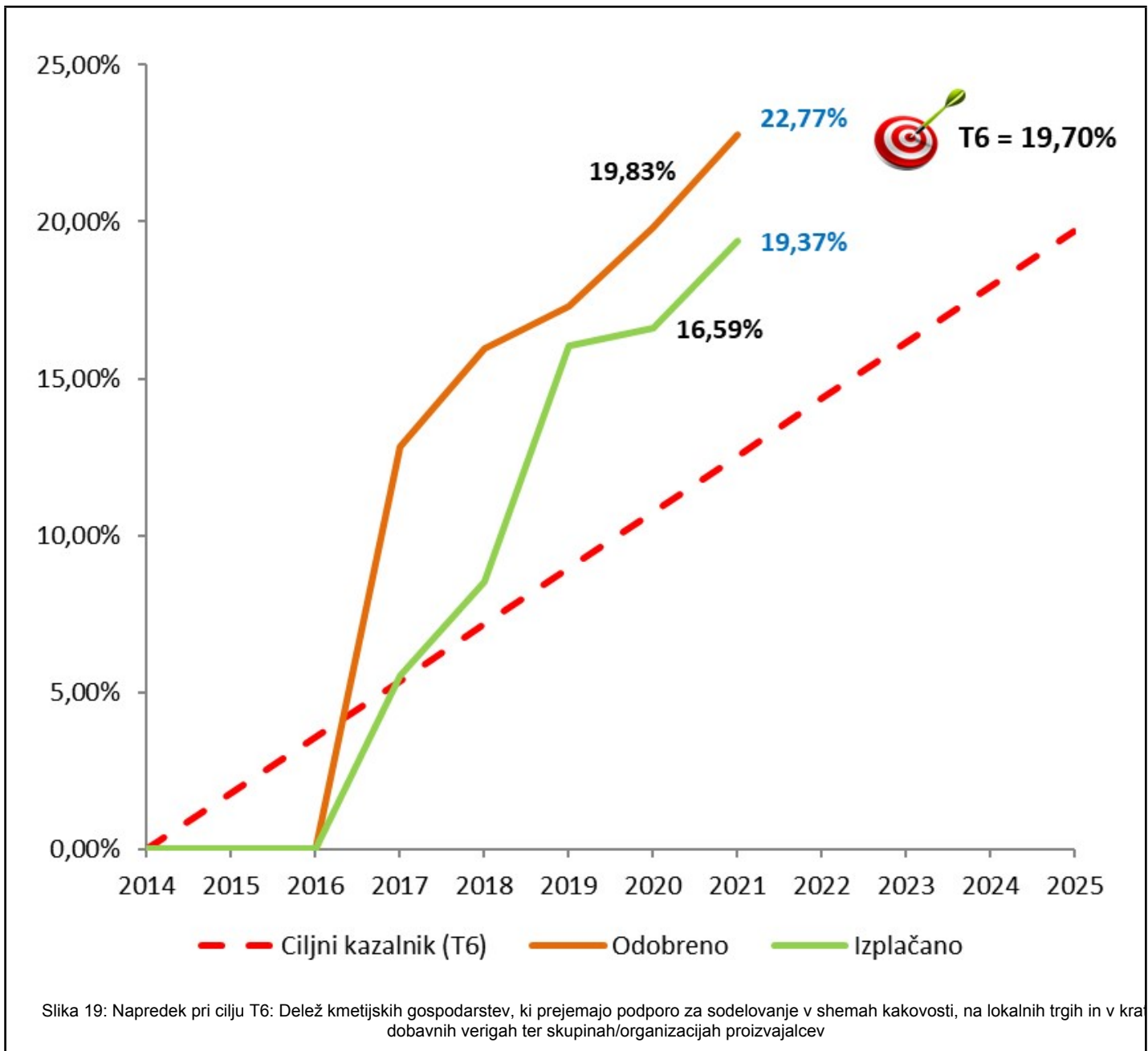
SEKTOR PRIDELAVE: M04.2	Skupaj	Pojedelstvo	Hortikultura	Vino	Trajni nasadi	Mleko	Druge pašna živalina	Prašiči in perutnina	Mešano (pridelki + živalina)	Nekmetijski sektor (živilska industrija...)
Število operacij	253	17	5	66	25	16	16	9	4	95
% OPERACIJ	100,0%	6,7%	2,0%	26,1%	9,9%	6,3%	6,3%	3,6%	1,6%	37,5%
Skupni javni izdatki	32.306.080,99	1.184.931,41	592.122,70	6.160.895,30	1.666.437,24	797.187,18	3.280.962,32	959.139,65	160.603,26	17.503.801,93
% IZDATKOV	100,0%	3,7%	1,8%	19,1%	5,2%	2,5%	10,2%	3,0%	0,5%	54,2%

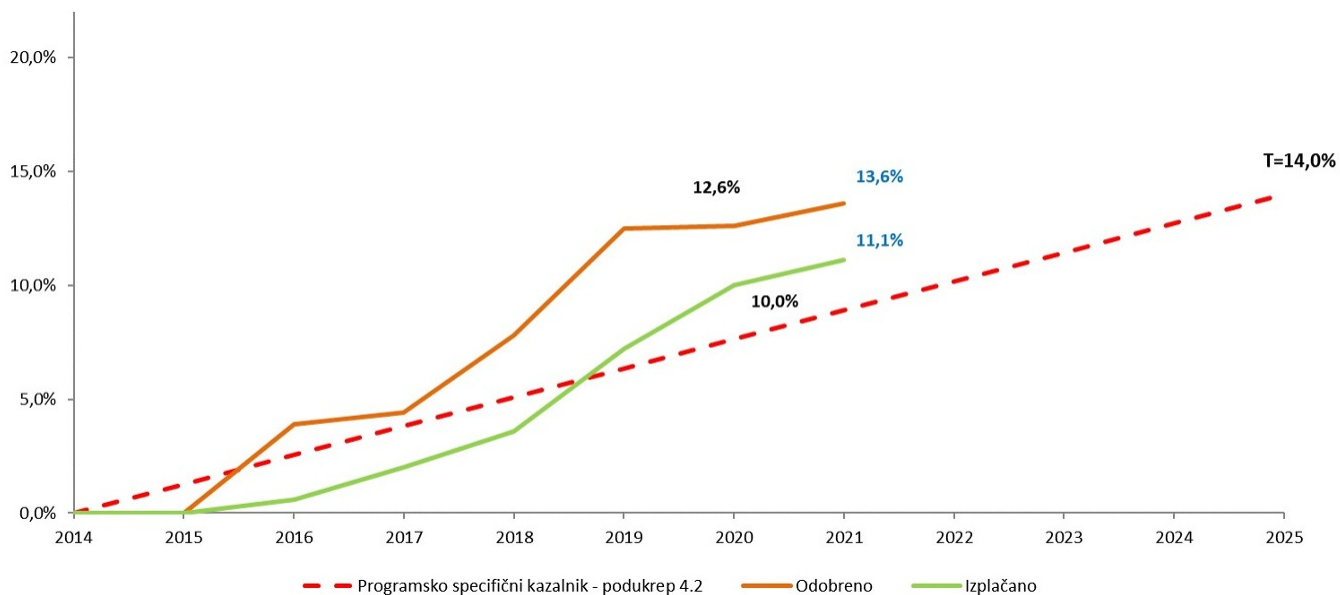
Preglednica 8: Število podprtih operacij in javni izdatki po sektorju pridelave pri podkrepu M04.2



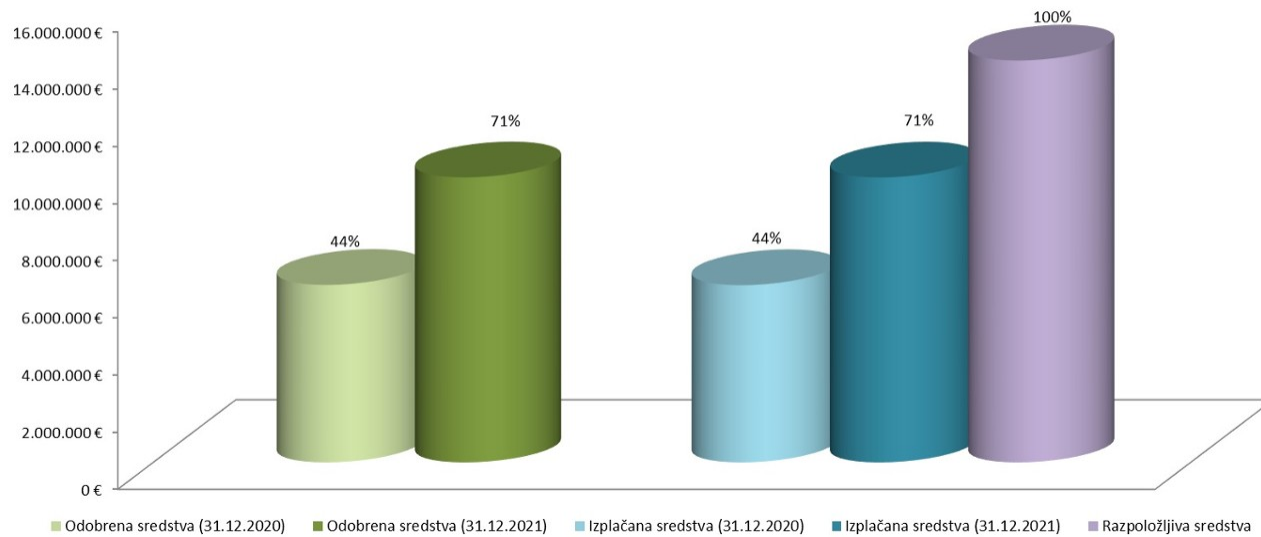
Slika 17: Finančni napredek v letu 2021 pri ukrepu M9



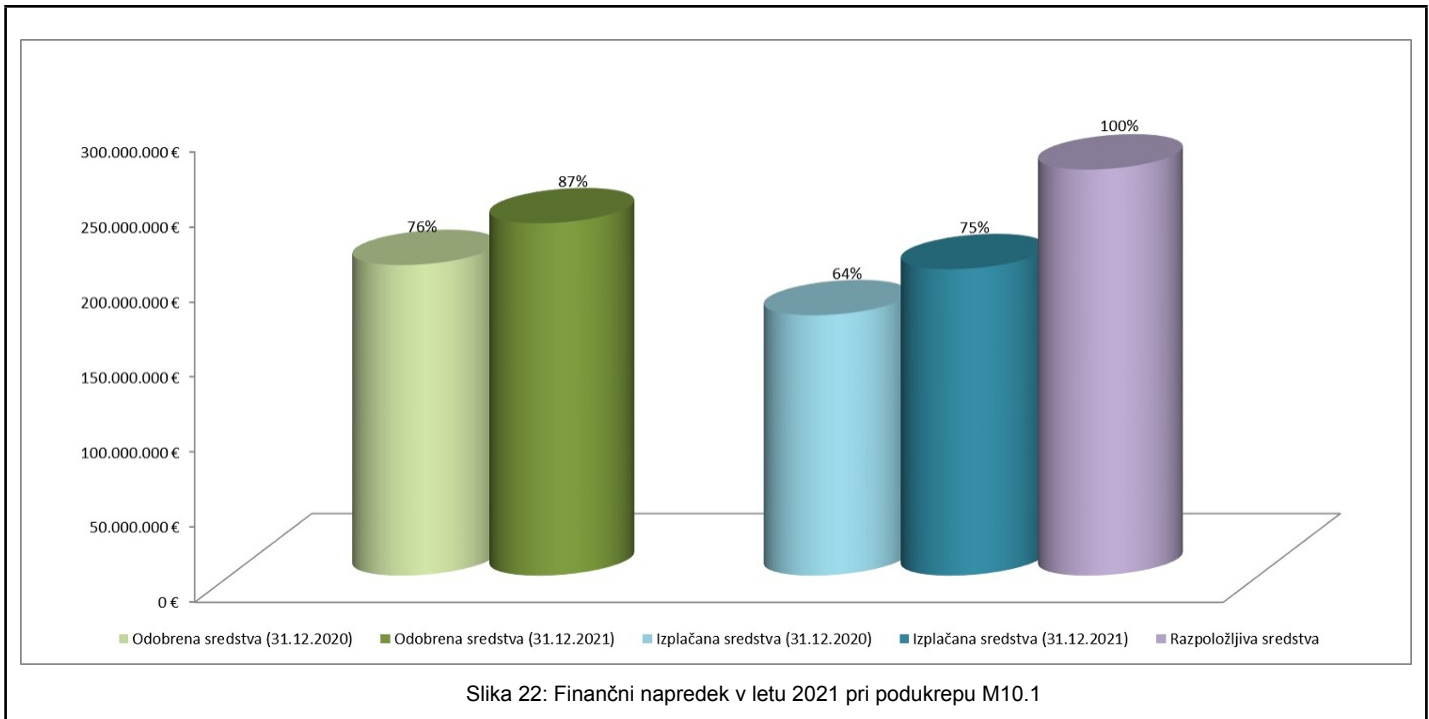




Slika 20: Napredek pri doseganju cilja pri programsko specifičnem kazalniku pri podukrepu M04.2: Odstotek živilskopredelovalnih podjetij s podporo programa za razvoj podeželja za naložbe v predelavo/trženje in/ali razvoj kmetijskih proizvodov

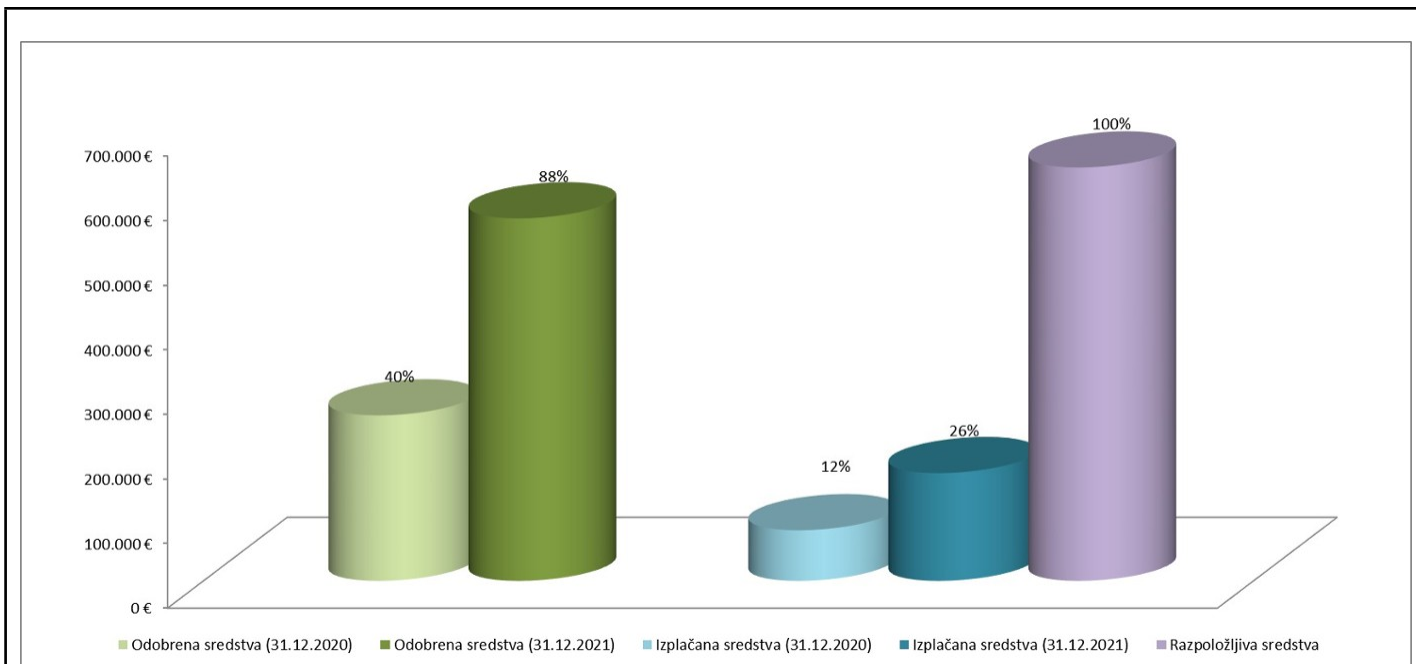


Slika 21: Finančni napredek v letu 2021 pri podukrepu M08.4

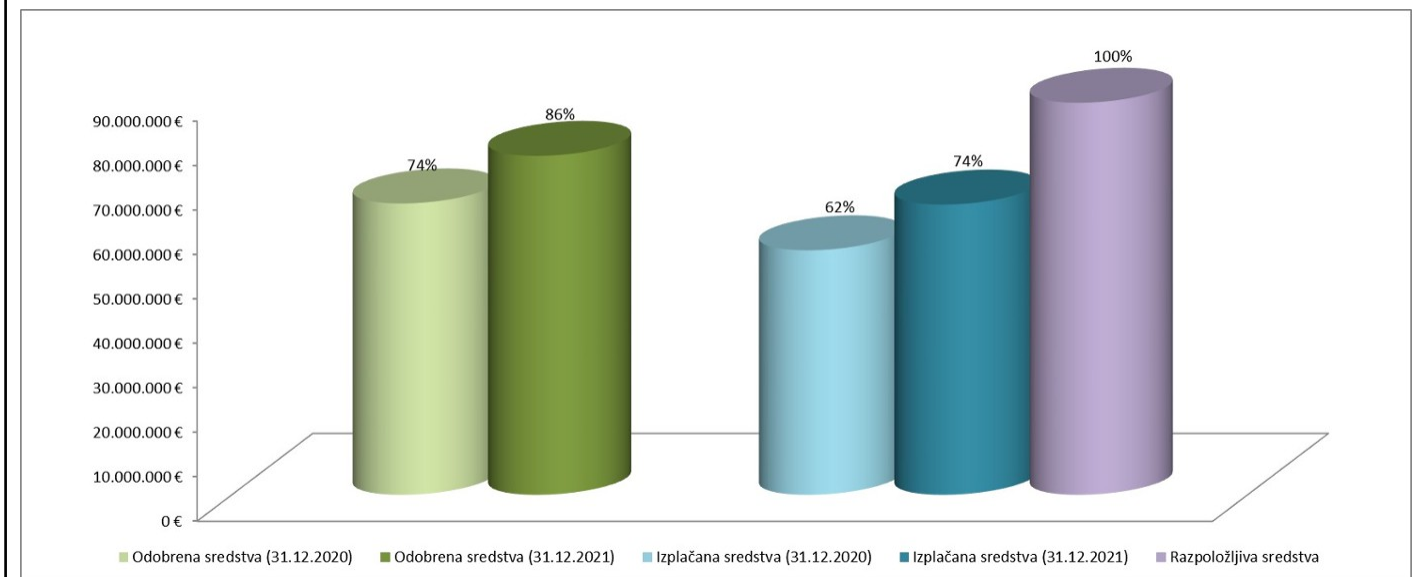


Operacija	Zahteva	2020			2021 (zajem)		
		Št. vlog	ha	Izplačilo, €	Št. vlog	ha	
Poljedelarstvo in zelenjadništvo	Pelletni kolobar (POZ_KOL_obvezna)	2.634	63.305	4.281.348	2.502	63.656	
	Nmin analiza (POZ_NMIN_obvezna)	2.634	63.305	1.408.399	2.502	63.656	
	Setev rastlin za podor (zeleno gnojenje) (POZ_POD)	627	5.387	861.297	590	5.417	
	Ozelenitev njivskih površin (POZ_ZEL)	872	8.862	980.389	828	9.027	
	Gnojenje z organskimi gnojili z nizkimi izpusti v zrak (POZ_NIZI)	527	19.991	1.465.053	520	20.324	
	Uporaba protinsektnih mrež (POZ_FFSM)						
	Uporaba zastirk ali mehansko zatiranje plevelov (POZ_MEHZ)	46	415	34.251	43	441	
	Neprezirni medonosni posevki (POZ_NEP)	37	944	86.883	36	974	
	Konzervirajoča obdelava tal (POZ_KONZ)	958	26.185	1.034.612	936	26.983	
	Uporaba samo FFS, ki so dovoljena na najnižjih VVO (POZ_FFSV)	560	7.339	189.037	545	7.562	
Hmeljarstvo	Pokritost tal v medvrstnem prostoru (HML_POKT_obvezna)	31	573	57.590	30	544	
	Nmin analiza (HML_NMIN_obvezna)	31	573	13.061	30	544	
	Uporaba biorazgradljivih vrvic (HML_BIOV)	0	0	0	0	0	
	Gnojenje z organskimi gnojili z nizkimi izpusti v zrak (HML_NIZI)	22	290	24.612	21	268	
	Kompostiranje rastlinskih odpadkov po obiranju hmelja (HML_KOMP)	19	246	6.780	18	223	
Sadjarstvo	Uporaba feromonskih in lepilnih vab (SAD_VABE_obvezna)	426	1.985	282.395	371	1.807	
	Gnojenje samo z gnojili, ki so dovoljena v ekološki pridelavi (SAD_EKGN)	115	293	20.213	98	274	
	Uporaba metode konfuzije in dezorientacije (SAD_KONF)	64	783	139.994	53	729	
	Pokritost tal v medvrstnem prostoru z negovano ledino (SAD_POKT)	335	1.550	347.674	288	1.407	
	Mehansko zatiranje plevelov (pod drevesi) (SAD_MEHZ)	133	199	30.242	118	192	
Vinogradništvo	Uporaba feromonskih in lepilnih vab (VIN_VABE_obvezna)				921	6.437	
	VIN_VABE: nagib do 35%	983	6.113	861.856			
	VIN_VABE: nagib nad 35%	233	518	87.514			
	Gnojenje samo z gnojili, ki so dovoljena v ekološki pridelavi (VIN_EKGN)				516	3.449	
	VIN_EKGN: nagib do 35%	555	3.222	243.211			
	VIN_EKGN: nagib nad 35%	132	367	31.580			
	Opustitev uporabe insekticidov (VIN_INSK)				710	5.113	
	VIN_INSK: nagib do 35%	757	4.854	913.054			
	VIN_INSK: nagib nad 35%	193	398	94.087			
	Pokritost tal v medvrstnem prostoru z negovano ledino (VIN_POKT)				686	4.635	
	VIN_POKT: nagib do 35%	729	4.383	1.028.358			
	VIN_POKT: nagib nad 35%	148	380	169.012			
	Mehansko zatiranje plevelov (pod trtami) (VIN_MEHZ)				253	1.101	
	VIN_MEHZ: nagib do 35%	277	1.093	167.968			
VIN_MEHZ: nagib nad 35%	34	35	6.367				
Pokritost tal v medvrstnem prostoru čez zimo (VIN_MEDV)				90	262		
VIN_MEDV: nagib do 35%	104	239	59.314				
VIN_MEDV: nagib nad 35%	29	45	19.019				
Trajno tuziranje I	Nepokošen strnjen pas (5–10% površine) (TRZ_I_NPAS_obvezna)	153	1.095	50.438	136	1.014	
	Gnojenje z organskimi gnojili z nizkimi izpusti v zrak (TRZ_I_NIZI)	14	86	2.444	11	68	
	Spravilo mrve s travinja (TRZ_I_MRVA)	12	129	2.204	11	122	
Trajno tuziranje II	Opustitev silaže (TRZ_II_OSIL_obvezna)	27	136	6.061	24	132	
	Opustitev silaže (TRZ_II_OSIL_obvezna)	638	4.953	218.848	549	4.460	
	Gnojenje z organskimi gnojili z nizkimi izpusti v zrak (TRZ_II_NIZI)	18	265	4.138	16	239	
Posebni travniški habitati	Nepokošen strnjen pas (5–10% površine) (TRZ_II_NPAS)	108	541	23.473	88	479	
	Košnja/paša ni dovoljena do 30. junija (HAB_KOS_obvezna)				819	5.921	
	HAB_KOS: območja HAB1	277	1.653	225.151			
	HAB_KOS: območja HAB2	538	3.813	372.615			
	HAB_KOS: območja mokrotnih travnikov	44	90	17.358			
	Gnojenje samo z organskimi gnojili v omejeni količini (HAB_ORGG_obvezna)				819	5.921	
	HAB_ORGG1	785	5.466	137.935			
	HAB_ORGG2: mokrotni travniki	44	90	4.549			
	Spravilo mrve s travinja (HAB_MRVA)	313	1.830	12.896	326	1.964	
	Nepokošen strnjen pas (5–10% površine) (HAB_NPAS)	132	794	51.599	127	776	
Travniški habitati meteljev	Košnja/paša ni dovoljena med 15. junijem in 15. septembrom (MET_KOS_obvezna)				221	661	
	MET_KOS: območja MET1	231	560	154.279			
	MET_KOS: območja MET2	14	52	6.892			
	Nepokošen strnjen pas (5–10% površine) (MET_NPAS_obvezna)	164	448	23.192	147	497	
Habitati ptic vlačnih ekstenzivnih travnikov	Spravilo mrve s travinja (MET_MRVA)	52	155	1.208	47	148	
	Košnja ni dovoljena pred 1. avgustom (VTR_KOS_obvezna)				234	1.359	
	VTR_KOS: območja VTR1	126	447	134.318			
	VTR_KOS: območja VTR2	107	878	157.096			
Stejniki	Nepokošen strnjen pas (5–10% površine) (VTR_NPAS)	39	359	16.171	38	367	
	Košnja/paša ni dovoljena do 25. avgusta (STE_KOS_obvezna)				6	9	
	STE_KOS: območja STE1	7	11	3.398			
Vodni viri	STE_KOS: območja STE2	0	0	0			
	Nepokošen strnjen pas (5–10% površine) (STE_NPAS_obvezna)						
	Ozelenitev njivskih površin (VOD_ZEL_obvezna)	1.897	30.882	5.596.055	1.874	31.524	
	Uporaba samo FFS, ki so dovoljena na najnižjih VVO (VOD_FFSV_obvezna)	1.870	38.177	1.621.849	1.841	38.670	
Ohranjanje habitatov strmih travnikov (KRA_S50)	Neprezirni medonosni posevki (VOD_NEP)	43	1.084	162.310	43	1.233	
	Setev rastlin za podor (zeleno gnojenje) (VOD_POD)	951	11.436	2.264.385	972	11.838	
	Ohranjanje habitatov strmih travnikov (KRA_S50)	204	329	69.613	197	324	
	Grbinasti travniki (KRA_GRB)	3	2	337	3	3	
	Vzgoja ovčarstva na območjih posejane črte	Varovanje črede z visokimi preničnimi elektromrežami (KRA_DGRM)	63	1.287	151.407	67	1.405
		Varovanje črede s pastirskimi psi (KRA_VARPP)	23	859	90.505	22	857
		Varovanje črede ob prisotnosti pastirja (KRA_VARPA)	6	224	23.084	7	262
	Planinska košnja/paša	Paša po čredinah na planini (KRA_CRED)	26	985	63.234	27	941
		Planinska paša s pastirjem (KRA_PAST)	97	4.880	531.648	102	4.925
	Visokodebelni travniški sadovnjaki (KRA_VTSA)		624	689	139.062	618	697
Ohranjanje mejic (KRA_MEJ)		126	148,3 km	233.323	139	165,96 km	
Reja lokalnih pasem, ki jim grozi prenehanje reje (GEN_PAS)		817	6.856	1.205.316	879	7.713	
	Ohranjanje rastlinskih genskih virov, ki jim grozi genska erozija (GEN_SOR)	1.472	16.329	2.160.861	1.500	17.420	
Pridelava semenskega materiala avtohtonih in tradicionalnih sort kmet. rastlin (GEN_SEME)		2	5	314	2	15	
	Skupaj	26.312	354.887	30.684.726	24.617	359.271	
Neto površine (ha)			97.629			97.591	

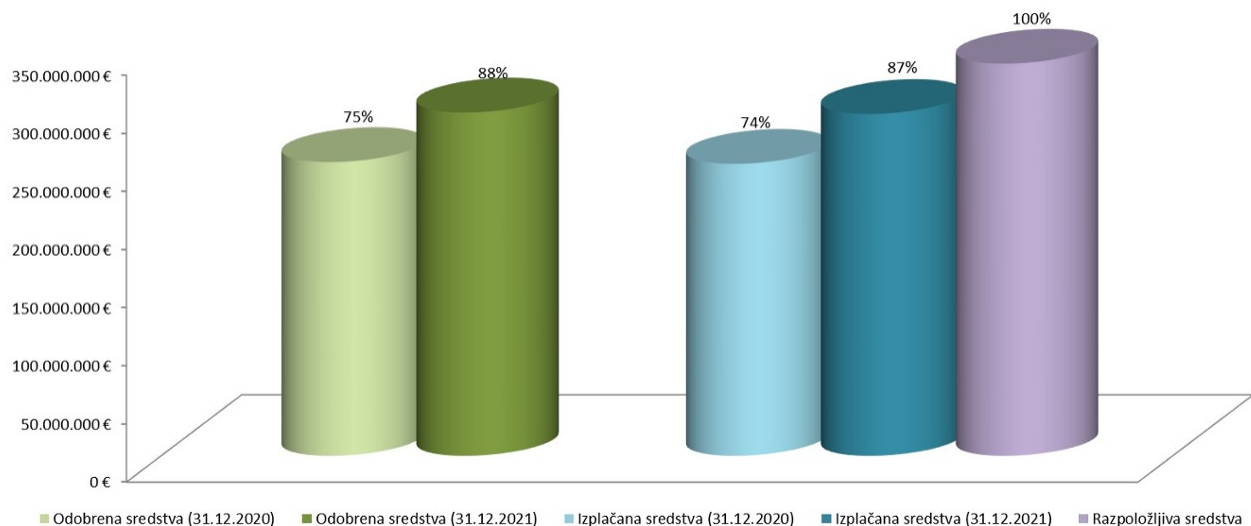
Preglednica 9: Število vključenih KMG, površina in izplačila za posamezne zahteve ukrepa KOPOP za leto 2020 in 2021



Slika 23: Finančni napredek v letu 2021 pri podkrepu M10.2



Slika 24: Finančni napredek v letu 2021 pri ukrepu M11



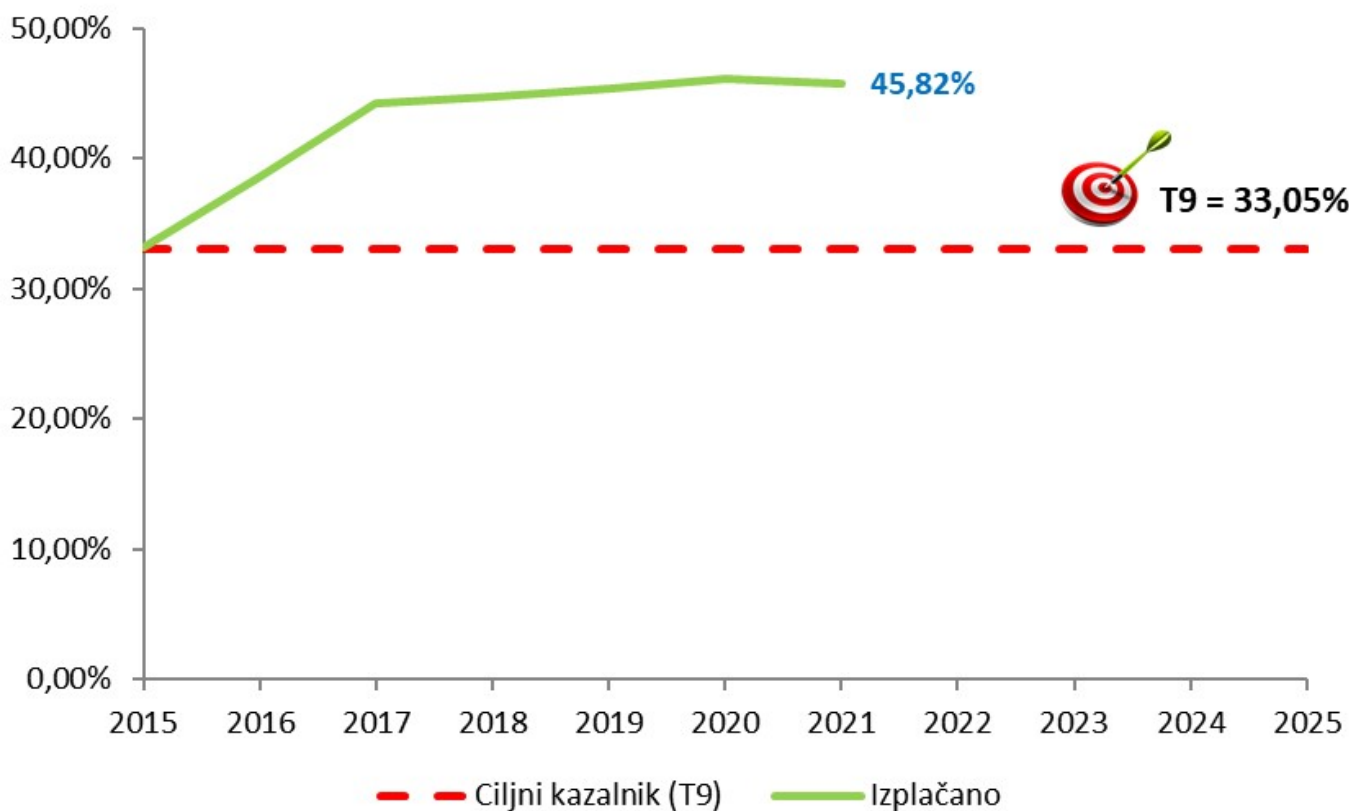
Slika 25: Finančni napredek v letu 2021 pri ukrepu M13

	ZV*	13.1 gorska območja_HGO	13.2 druga območja_DO	13.3 druga območja s posebnimi omejitvami_PO	SKUPAJ
Število KMG	2015	34.220	2.592	10.043	46.855
	2016	34.160	2.600	9.966	46.726
	2017	34.648	2.595	10.029	47.272
	2018	34.592	2.583	9.949	47.124
	2019	33.974	4.503	8.101	46.578
	2020	33.911	4.696	7.772	46.379
	2021 (zajem)	32.876	5.426	7.771	46.073
Obseg površin, ha	2015	238.735	15.843	74.037	328.615
	2016	245.149	16.441	71.067	332.657
	2017	243.469	16.020	74.795	334.285
	2018	244.354	15.990	75.009	335.353
	2019	242.639	33.336	59.816	335.791
	2020	243.981	36.216	56.972	337.169
	2021 (zajem)	241.545	40.069	58.176	339.790
Izplačano, €	2015	31.893.721	2.483.079	7.207.066	41.583.866
	2016	32.066.736	2.504.284	7.243.255	41.814.275
	2017	32.263.854	2.506.118	7.244.116	42.014.089
	2018	32.389.286	2.500.873	7.253.370	42.143.528
	2019	32.494.811	4.804.821	5.164.386	42.464.018
	2020	32.644.748	4.816.567	5.161.485	42.622.801
	2021	31.953.909	4.744.003	4.975.289	41.673.200

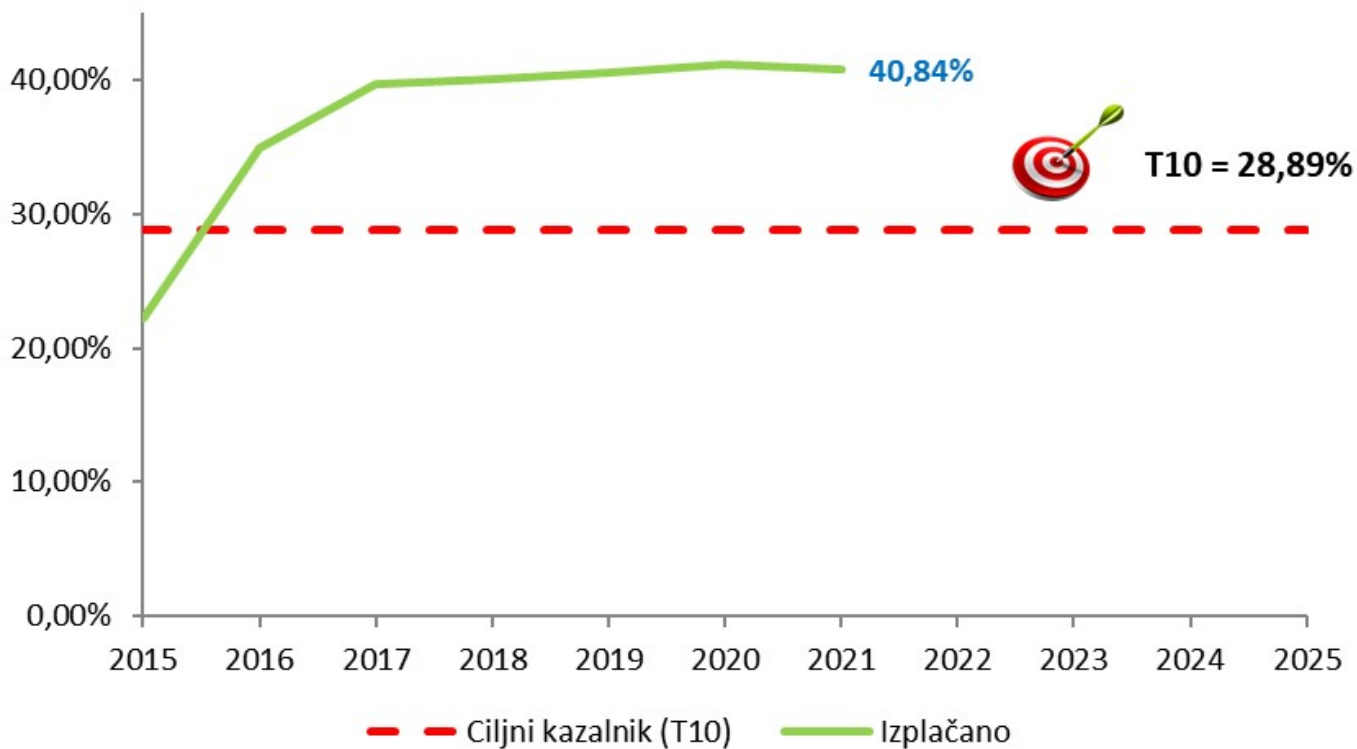
\* kampanja zbirnih vlog (razliko s podatkom o kumulativnem izplačilu v višini 4.765 € predstavljajo izplačila za kampanje ZV pred letom 2015)

Preglednica 10: število KMG in obseg površin (ha) v ukrepu OMD po posameznih kampanjah zbirnih vlog

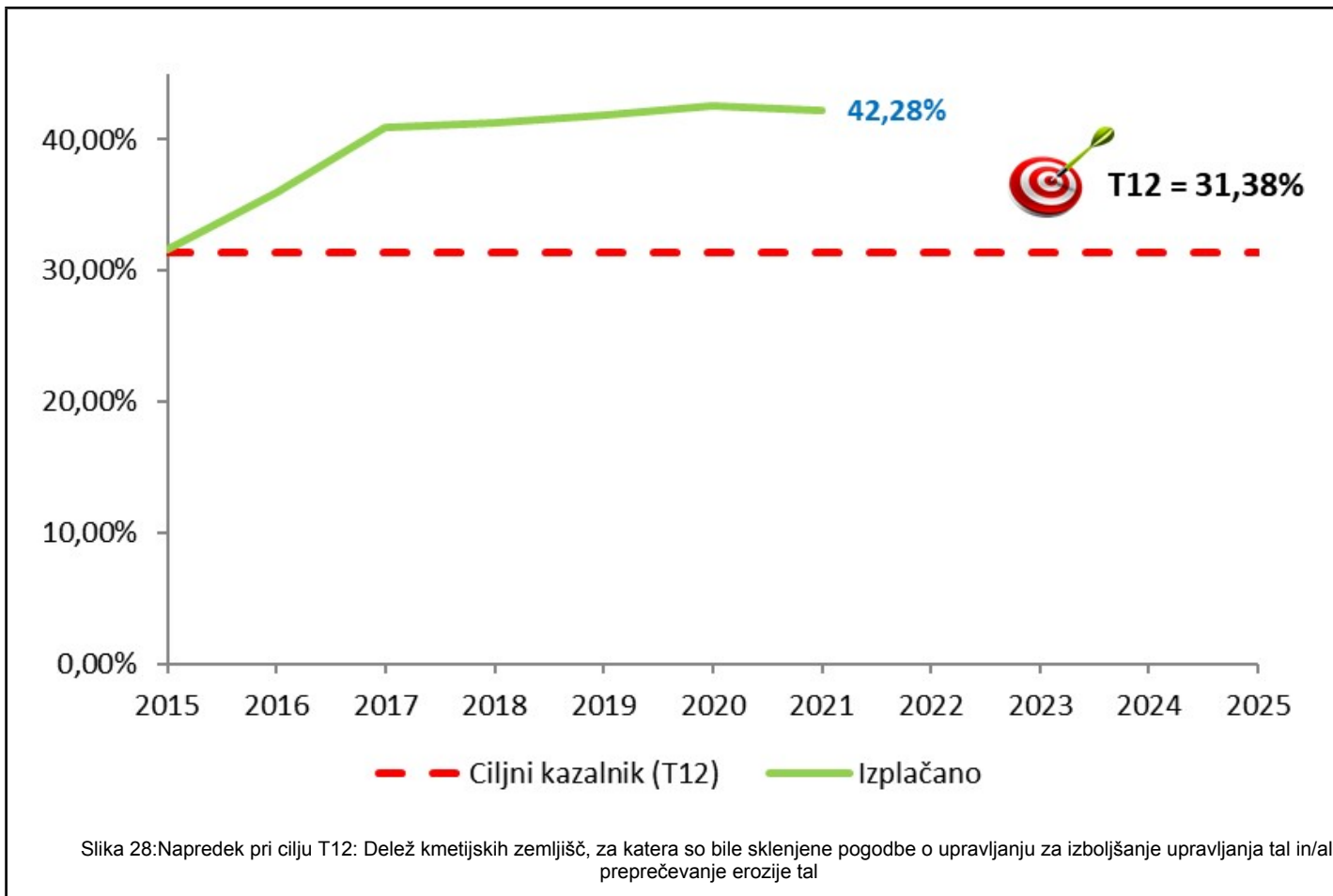




Slika 26: Napredek pri cilju T9: Delež kmetijskih zemljišč, za katera so bile sklenjene pogodbe o upravljanju za podpiranje biotske raznovrstnosti in/al



Slika 27: Napredek pri cilju T10: Delež kmetijskih zemljišč, za katera so bile sklenjene pogodbe o upravljanju za izboljšanje upravljanja voda

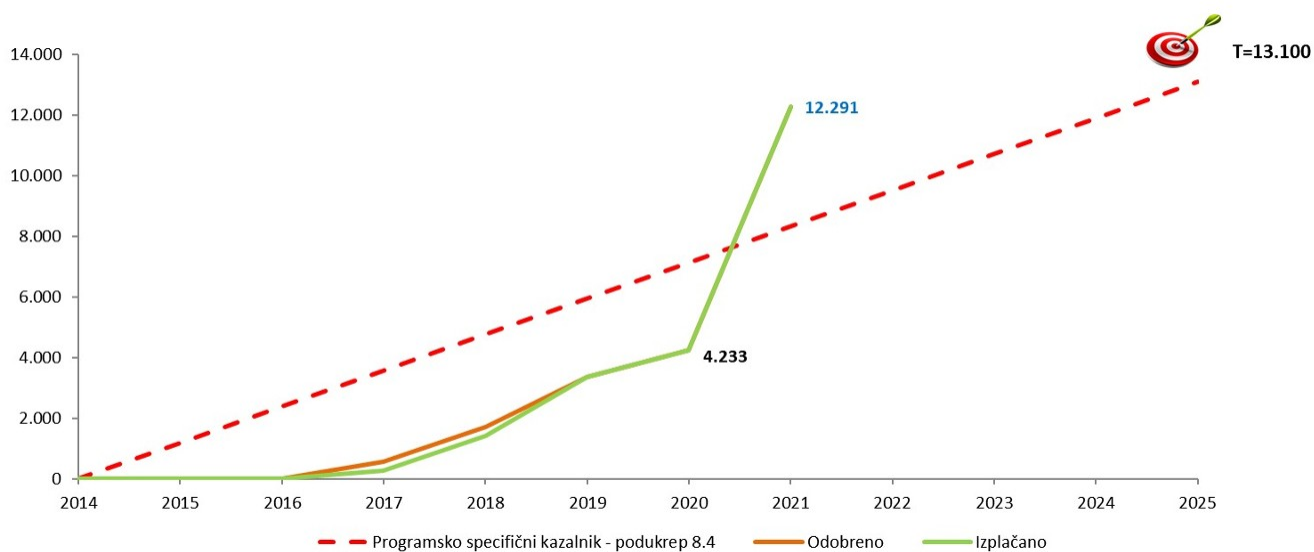


SHEMA	AECM tipologija	ZAHTEVE
gnojenje	Boljše upravljanje, zmanjševanje mineralnih gnojil in pesticidov (vključno z integrirano proizvodnjo)	POZ_NMIN, POZ_POD, POZ_NIZI, HML_NMIN, HML_POKT, HML_NIZI, HML_KOMP, SAD_EKGN, VIN_EKGN, TRZ_I_NIZI, TRZ_II_NIZI, HAB_ORGG, VOD_POD
varstvo rastlin	Boljše upravljanje, zmanjševanje mineralnih gnojil in pesticidov (vključno z integrirano proizvodnjo)	POZ_FFSM, POZ_MEHZ, POZ_FFSV, SAD_VABE, SAD_KONF, SAD_MEHZ, VIN_VABE, VIN_MEHZ, VOD_FFSV
posevki	Talna odeja, tehnike oranja, konzervacijska obdelava, kmetijstvo, usmerjeno v ohranjanje tal	POZ_ZEL, POZ_NEP, VOD_ZEL, VOD_NEP
kolobarjenje	Diverzifikacija kmetijskih rastlin, kolobarjenje	POZ_KOL
obdelava	Talna odeja, tehnike oranja, konzervacijska obdelava, kmetijstvo, usmerjeno v ohranjanje tal	POZ_KONZ, SAD_POKT, VIN_POKT, VIN_MEDV
oskrba	Ustvarjanje, ohranjanje ekoloških značilnosti (npr. robov polj, varnostnih območij, cvetličnih pasov, živih mej, dreves)	KRA_VTSA, KRA_MEJ
planine	Vzdrževanje ornih sistemov in sistemov travinja z visoko naravno vrednostjo (npr. tehnike košnje, ročno delo, puščanje strnišča na ornih površinah), vzpostavitev prakse ekstenzivne paše, pretvorba ornega zemljišča v travinje	KRA_CRED, KRA_PAST
košnja/paša	Vzdrževanje ornih sistemov in sistemov travinja z visoko naravno vrednostjo (npr. tehnike košnje, ročno delo, puščanje strnišča na ornih površinah), vzpostavitev prakse ekstenzivne paše, pretvorba ornega zemljišča v travinje	TRZ_I_NPAS, TRZ_II_NPAS, HAB_KOS, HAB_NPAS, MET_KOS, MET_NPAS, VTR_KOS, VTR_NPAS, STE_KOS, STE_NPAS, KRA_S50, KRA_GRB
genski viri	Drugo	GEN_PAS, GEN_SOR
drugo	Drugo	HML_BIOV, TRZ_I_MRVA, TRZ_I_OSIL, TRZ_II_OSIL, HAB_MRVA, MET_MRVA, KRA_OGRM, KRA_VARPP, KRA_VARPA

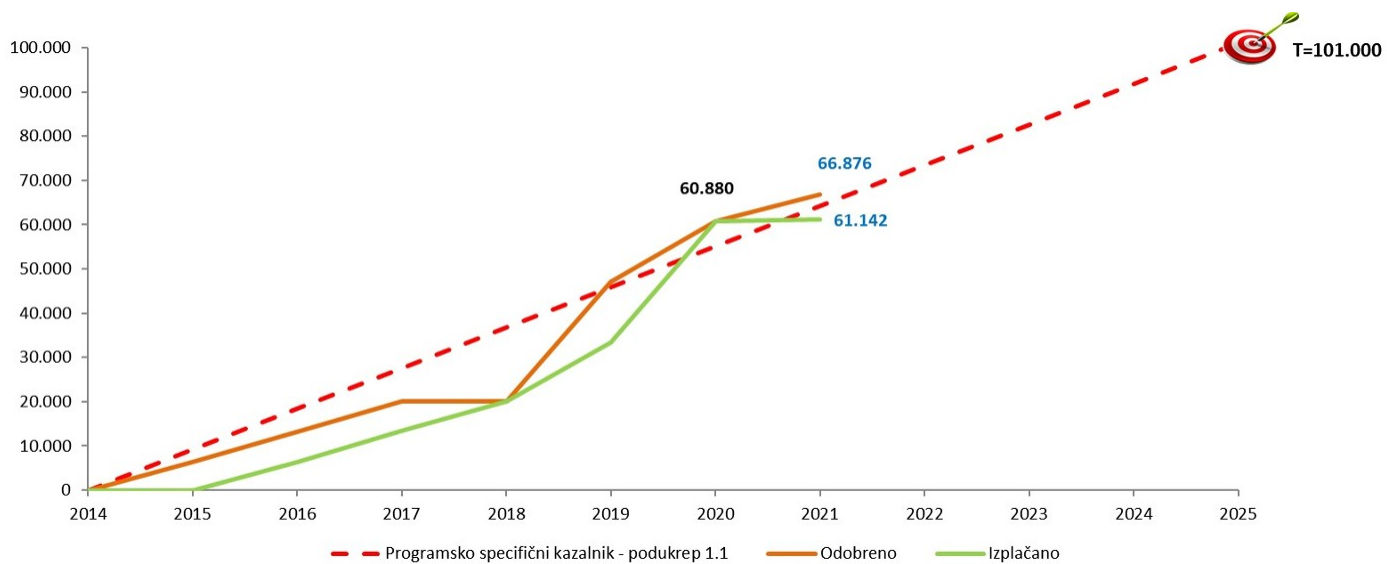
Slika 29: Posamezne zahteve ukrepa KOPOP po pripadajočih shemah in AECM tipologiji (kampanja zbirnih vlog 2020)

Cilj PRP 2014-2020					Subvencijska kampanja 2020					
SHEMA	ha (fizične površine)	4A	4B	4C	Izplačilo, €	ha (bruto površine)	ha (fizične površine)	4A	4B	4C
gnojenje	50.000	50.000	50.000	50.000	6.345.245	111.588	63.305	63.305	63.305	63.305
varstvo rastlin	20.000	20.000	20.000	20.000	4.428.604	61.908	38.177	38.177	38.177	38.177
posevki	20.000	20.000	20.000	20.000	6.825.637	41.772	30.882	30.882	30.882	30.882
kolobarjenje	50.000	50.000	50.000	50.000	4.281.352	63.305	63.305	63.305	63.305	63.305
obdelava	12.000	12.000	12.000	12.000	2.657.988	32.783	26.185	26.185	26.185	26.185
oskrba	2.000	2.000	2.000	2.000	372.385	689	689	689	689	689
planine	4.000	4.000		4.000	594.882	5.865	4.880	4.880		4.880
košnja/paša	10.000	10.000		10.000	1.305.930	11.071	3.813	3.813		3.813
genski viri	6.000	6.000			3.366.492	16.334	16.329	16.329		
drugo	5.000	4.000		1.000	506.212	9.573	4.953	4.953		0
SKUPAJ	ha	179.000	154.000	169.000	30.684.726	354.887		252.517	222.542	231.235
	NETO EKO POVRŠINE:	20.000	20.000	20.000				23.387	23.387	23.387
	SKUPAJ (M10_KOPOP+M11_EK):	199.000	174.000	189.000				275.903	245.929	254.622
	% od vseh KZU	33,05%	28,89%	31,38%				45,82%	40,84%	42,28%
* Opomba: Seme v preglednici so bile opredeljene za potrebe poročanja Evropski komisiji. Barva pri posamezni shemi opredeljuje posamezne zahteve, ki so vključene v relevantno shemo in se barvno med seboj tudi ujemajo - v shemo 1 so vključene vse zahteve, ki so obarvane oranžno ipd.							Doseganje ciljev za leto 2021 (razlika):			
							76.903	71.929	65.622	
							12,77%	11,95%	10,90%	

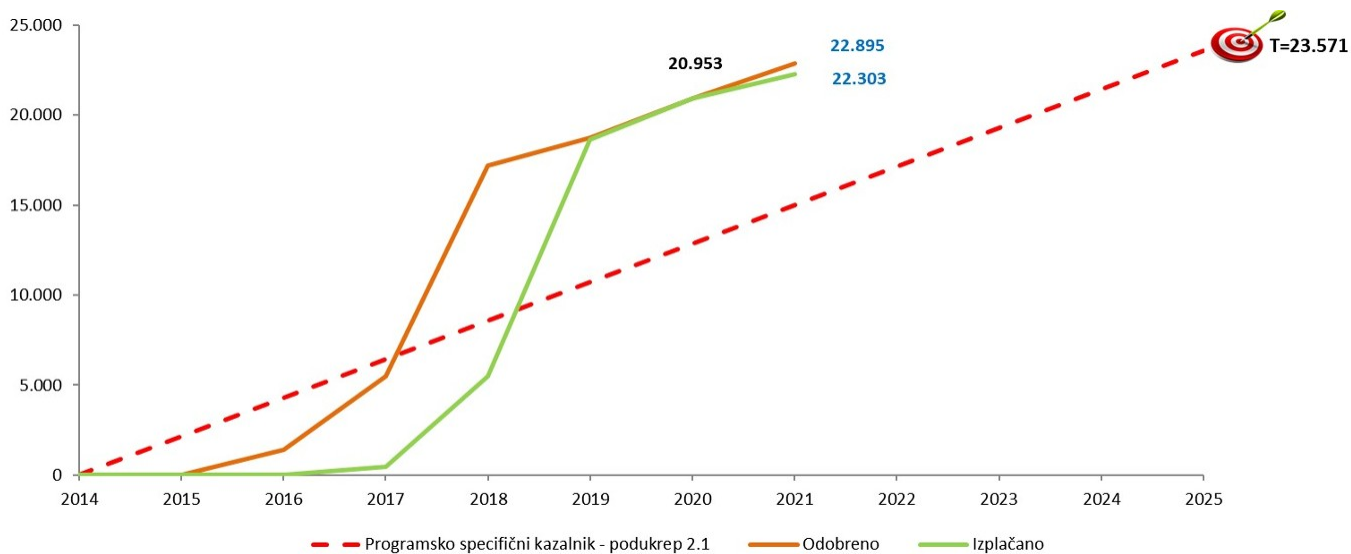
Slika 30: Izračun vrednosti ciljnih kazalnikov za prednostna področja 4A, 4B in 4C v Letnem poročilu o izvajanju PRP 2014–2020 za leto 2021



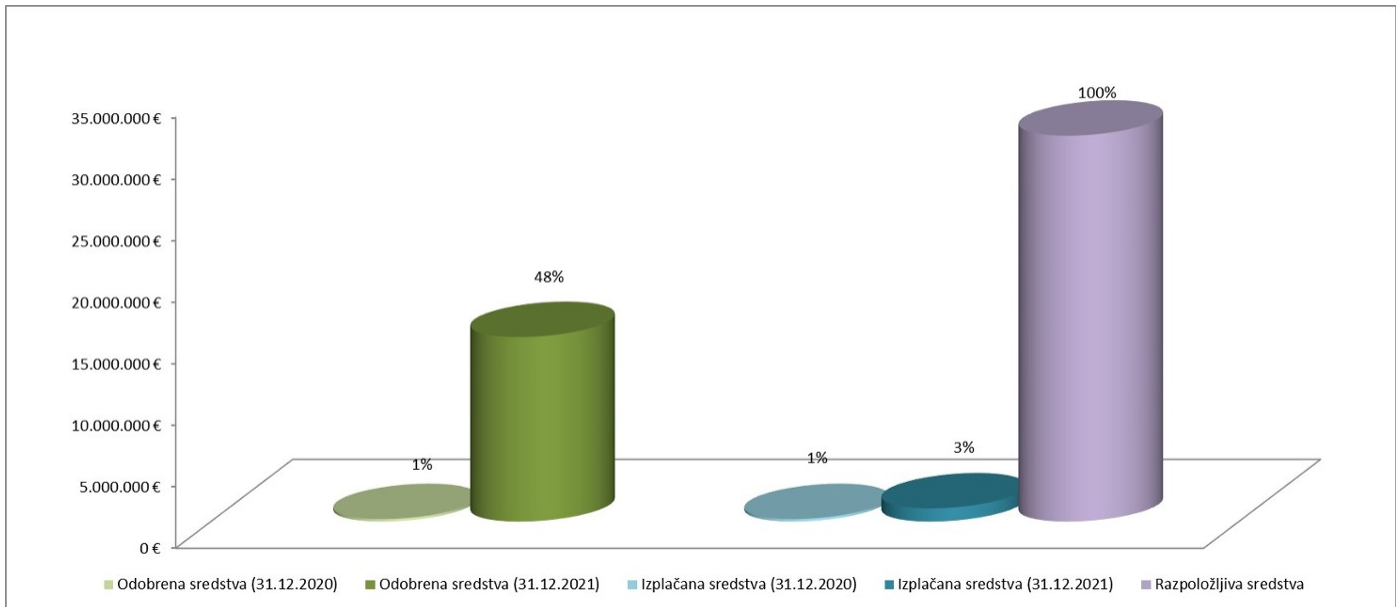
Slika 31: Napredek pri doseganju cilja pri programsko specifičnem kazalniku pri podkrepu M08.4 na 4. prednostni nalogi: Površina gozdov, na kate bila opravljena dela odprave škode in obnove gozda (ha)



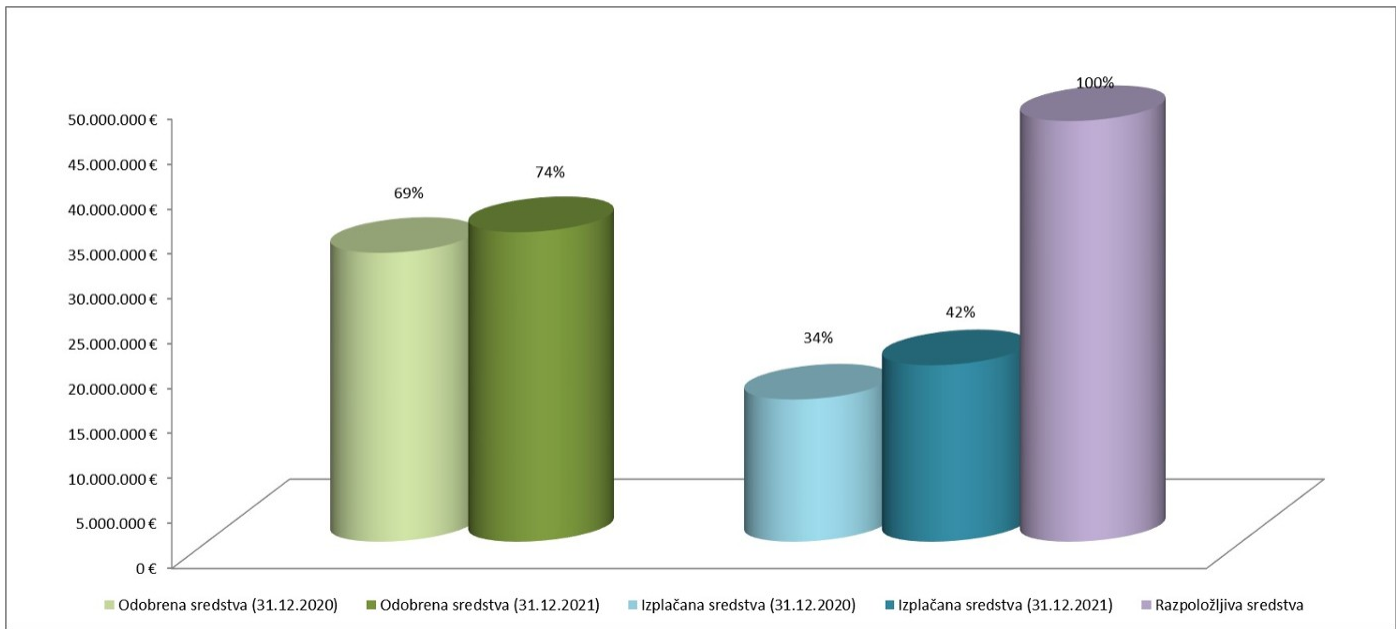
Slika 32: Napredek pri doseganju cilja pri programsko specifičnem kazalniku pri podukrepu M01.1-Podpora za dejavnosti poklicnega usposabljanja pridobivanja spretnosti na 4. prednostni nalogi: Število udeležencev usposabljanj iz podnebnih vsebin



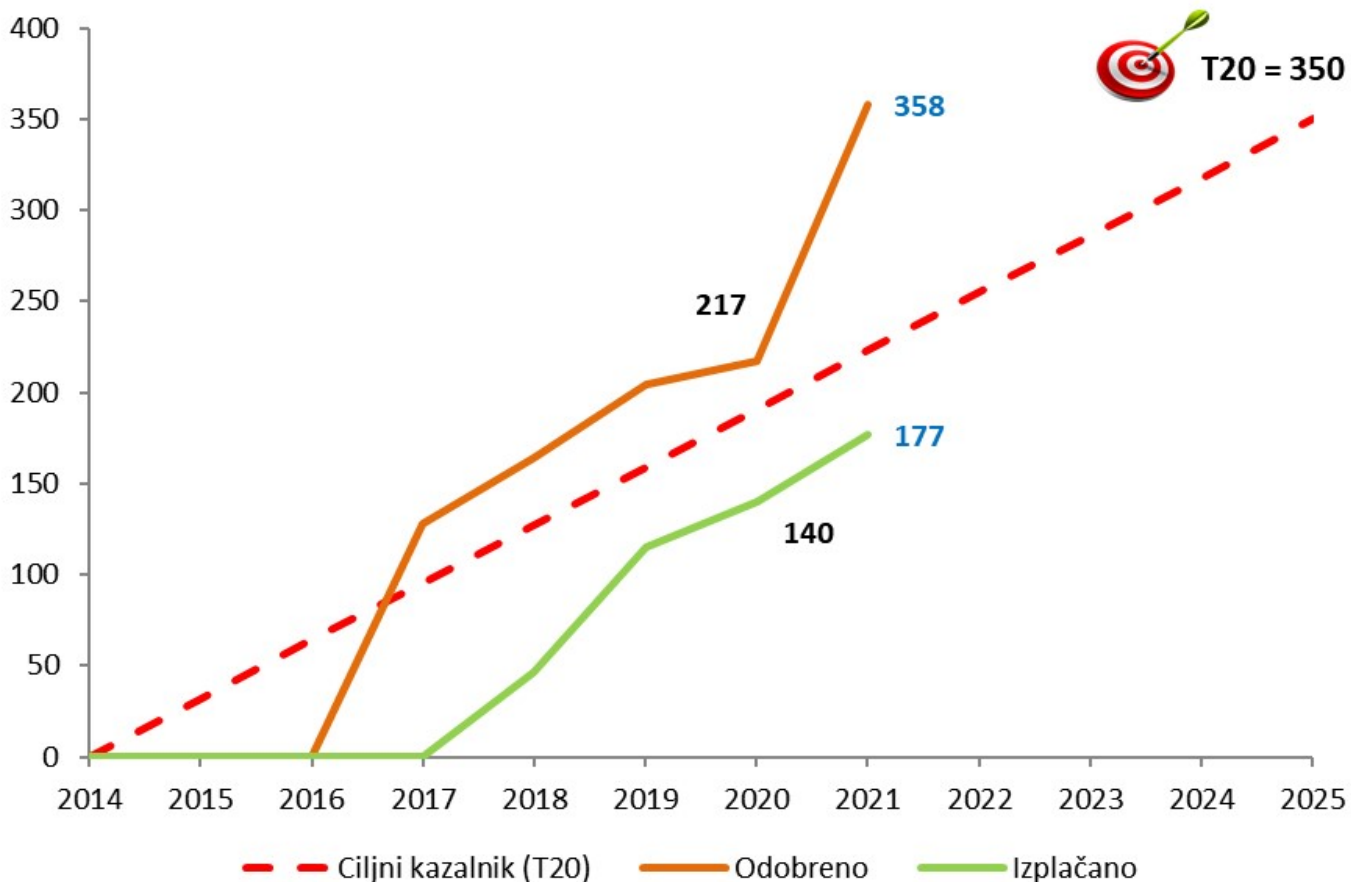
Slika 33: Napredek pri doseganju cilja pri programsko specifičnem kazalniku pri podukrepu M02.1-Podpora za pomoč pri uporabi storitev svetovanja prednostni nalogi: Število upravičencev, deležnih svetovanja iz vsebin podnebnih sprememb



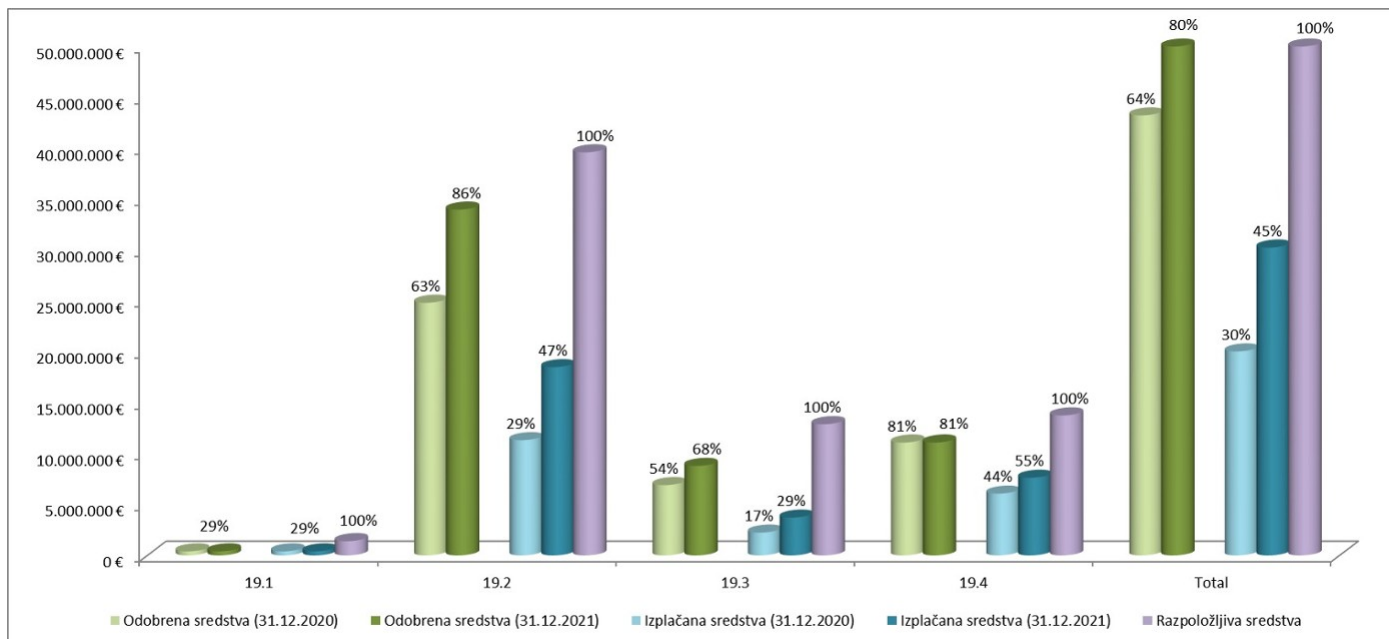
Slika 34: Finančni napredek v letu 2021 pri podukrepu M06.4



Slika 35: Finančni napredek v letu 2021 pri podukrepu M08.6

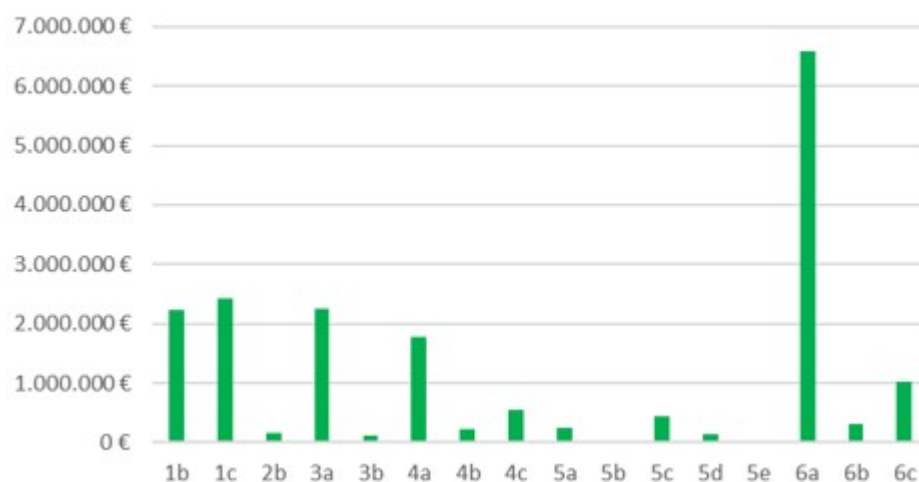


Slika 36: Napredek pri doseganju ciljnega kazalnika T20 (Delovna mesta, ustvarjena s podprtimi projekti) 2015-2021 glede na odobrena in glede izplačana sredstva

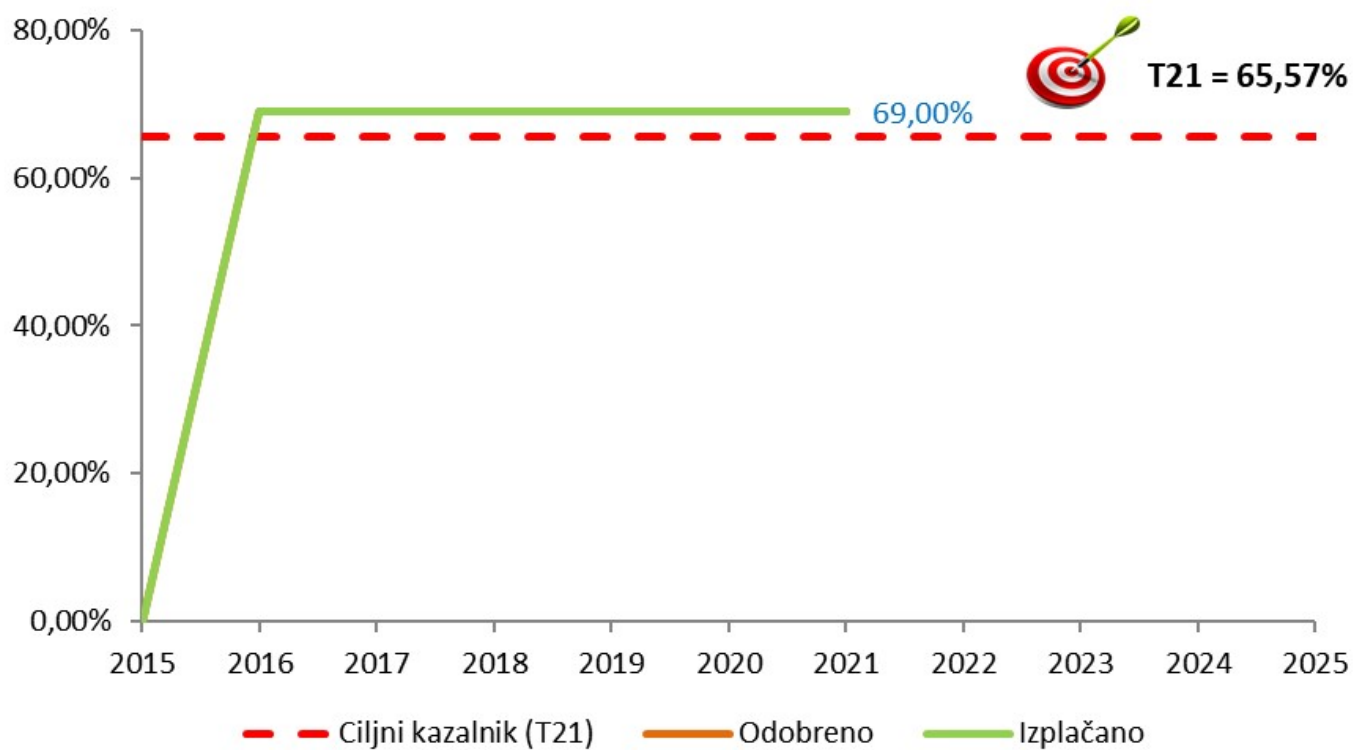


Slika 37: Finančni napredek v letu 2021 pri ukrepu M19

### Višina izplačanih sredstev (EUR)

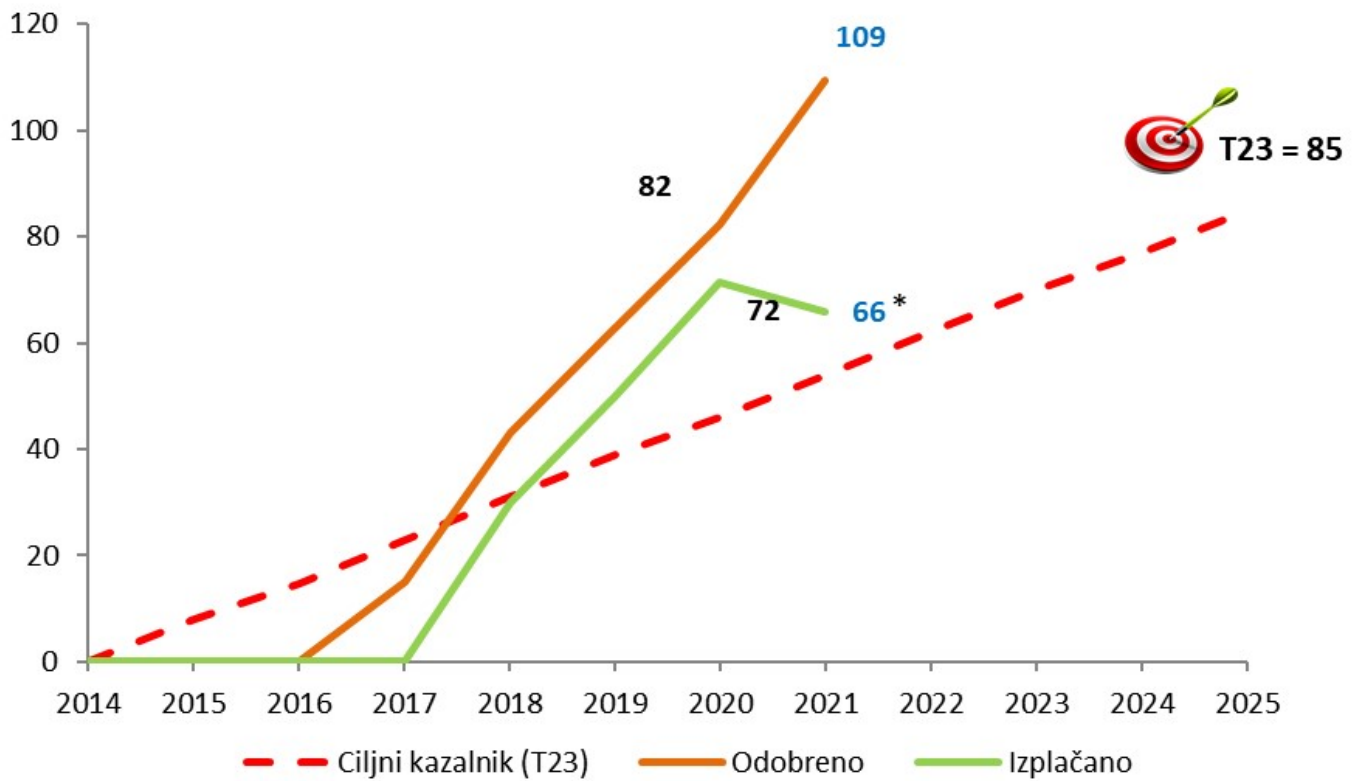


Slika 38: Prevladujoče prednostno področje, h kateremu prispeva projekt v okviru M19.2

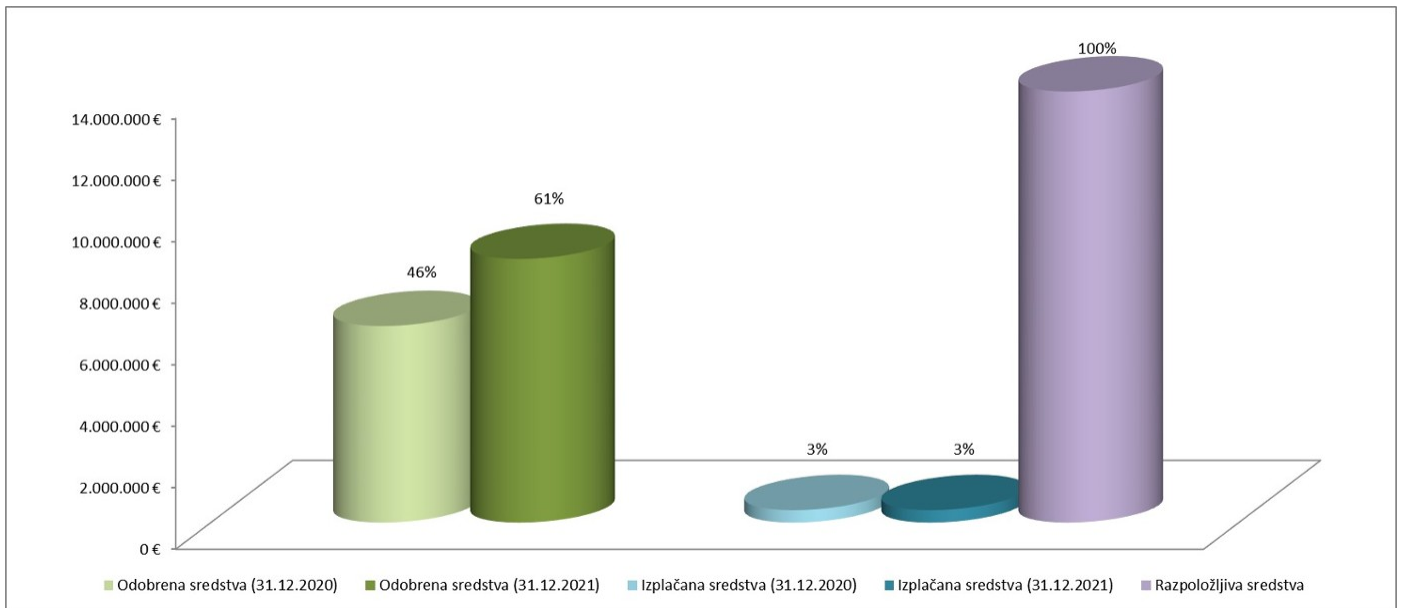


Slika 39: Napredek pri doseganju ciljnega kazalnika T21 (Delež podeželskega prebivalstva, zajetega v strategijah lokalnega razvoja) 2015-2021 glede na odobrena in glede na izplačana sredstva

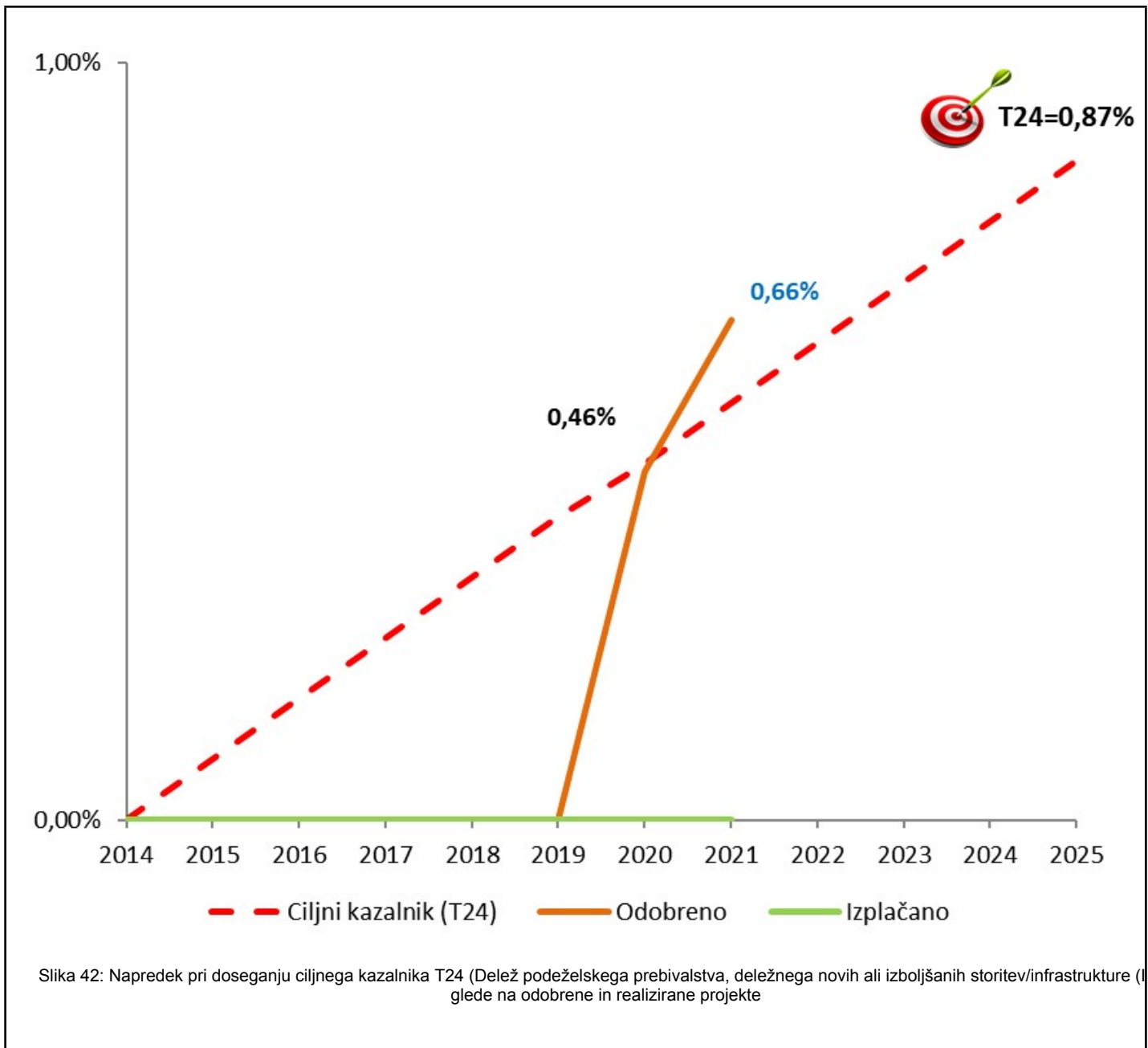




Slika 40: Napredek pri doseganju ciljnega kazalnika T23 (Delovna mesta, ustvarjena s podprtimi projekti Leader) glede na odobrene in realizirane pr



Slika 41: Finančni napredek v letu 2021 pri podukrepu M07.3



### 1.d) Ključne informacije o doseganju mejnikov, določenih v okviru uspešnosti, na podlagi Preglednice F

Ta oddelek zadeva le letno/-a poročilo/-a o izvajanju 2016, 2017, 2018

**1.e) Drugi posebni elementi programa razvoja podeželja [neobvezno]**

Ni relevantno.

**1.f) Prispevek k makroregijskim strategijam in strategijam morskih bazenov, če je primerno**

Kot določa Uredba (EU) št. 1303/2013 v členu 27(3) o vsebini programov, členu 96(3)(e) o vsebini, sprejetju in spreminjanju operativnih programov pri cilju "naložbe za rast in delovna mesta", členu 111(3) in členu 111(4)(d) o poročilih o izvajanju za cilj "naložbe za rast in delovna mesta" ter Prilogi 1, oddelku 7.3 o prispevku rednih programov k makroregionalnim strategijam in strategijam za morske bazene, ta program prispeva k makroregionalnim strategijam in/ali strategijam za morske bazene:

Ni relevantno.

- Strategija EU za regijo Baltskega morja (EUSBSR)
- Strategija EU za Podonavje (EUSDR)
- Strategija EU za jadransko-jonsko regijo (EUSAIR)
- Strategija EU za alpsko regijo (EUSALP)
- Strategija za atlantski bazen (ATLSBS)





**1.g) Menjalni tečaj za menjavo v letnem poročilu o izvajanju (države brez eura)**

Ni relevantno.

## **2. NAPREDEK PRI IZVAJANJU NAČRTA VREDNOTENJA.**

### **2.a) Opis kakršnih koli sprememb načrta vrednotenja v okviru programa razvoja podeželja, ki so bile uvedene med letom, in utemeljitve teh sprememb**

Načrt vrednotenja PRP 2014–2020 je potrdila Komisija februarja 2015 v sklopu PRP 2014–2020, in sicer kot 9. poglavje PRP 2014–2020. Načrt vrednotenja se od potrditve programa ni spreminjal.

### **2.b) Opis dejavnosti vrednotenja, ki so se izvajale med letom (v zvezi z oddelkom 3 načrta vrednotenja)**

V letu 2021 so aktivnosti vrednotenja zajemale:

- Predhodno vrednotenje strateškega načrta skupne kmetijske politike za obdobje 2023–2027;
- Izdelava okoljskega poročila za Strateški načrt skupne kmetijske politike za obdobje 2023–2027 z dodatkom za presojo sprejemljivosti vplivov na varovana območja narave;
- Monitoring splošno razširjenih vrst ptic za določitev vrednosti slovenskega indeksa ptic kmetijske krajine;
- Monitoring populacij izbranih ciljnih vrst ptic na območjih NATURA 2000;
- Monitoring izbranih ciljnih vrst metuljev;
- Spletna delavnica » Boljši podatki za vrednotenje skupne kmetijske politike - tema: Boljša uporaba FADN za bodoče vrednotenje«.

#### **1. Predhodno vrednotenje strateškega načrta skupne kmetijske politike za obdobje 2023–2027**

Pogodba z izvajalcem predhodnega vrednotenja, Deloitte d.o.o., je bila podpisana 16. 1. 2020. Izvajalec vrednotenja sodeluje z enim podizvajalcem, Kmetijskim inštitutom Slovenije.

Izvedena so štiri izmed petih poročil predhodnega vrednotenja “Osnutek končnega poročila”.

#### **2. Izdelava okoljskega poročila za Strateški načrt skupne kmetijske politike za obdobje 2023–2027 z dodatkom za presojo sprejemljivosti vplivov na varovana območja narave**

Pogodba z izdelovalcem okoljskega poročila, IPSUM d.o.o., je bila podpisana 1. 7. 2021. Izdelovalec okoljskega poročila sodeluje z dvema podizvajalcema: Agrarius, tla in okolje, Tomaž Kralj s.p. in RC planiranje d.o.o..

V zaključni fazi usklajevanja je osnutek okoljskega poročila.

#### **3. Monitoring splošno razširjenih vrst ptic za določitev vrednosti slovenskega indeksa ptic kmetijske krajine**

Cilj monitoringa splošno razširjenih vrst ptic za določitev vrednosti slovenskega indeksa ptic kmetijske krajine (v nadaljnjem besedilu: SIPKK) je kontinuirano zagotavljanje podatkov za slovenski indeks ptic kmetijske krajine, ki je metodološko usklajen s PECBMS (Pan-European Common Bird Monitoring Scheme). Namen indeksa ptic kmetijske krajine je spremljanje trendov gibanja populacije ptic kmetijske

krajine skozi časovno obdobje kot enega od osnovnih kazalnikov spremljanja biotske raznovrstnosti v kmetijski krajini. Za potrebe vrednotenja vplivov izvajanja PRP 2014–2020 na biotsko raznovrstnost izbrani izvajalec - Društvo za opazovanje in proučevanje ptic Slovenije (DOPPS - BirdLife Slovenia) pripravlja monitoring splošno razširjenih vrst ptic za določitev vrednosti slovenskega indeksa ptic kmetijske krajine. Monitoring v Sloveniji poteka od leta 2007.

V letu 2006 je bila izdelana metodologija za izvedbo monitoringa splošno razširjenih vrst ptic za določitev slovenskega indeksa ptic kmetijske krajine ter nato izveden pilotni popis v letu 2007. Po pilotnem letu je bil popis izveden vsako leto. Popis za določitev SIPKK je standardni transektni popis v dveh pasovih (BIBBY in sod. 1992). Dolžina posameznega transekta je približno 2 km, notranji pas sega 50 metrov bočno na vsako stran transekta, zunanji pas pa od 50 metrov naprej brez omejitve. Popisujejo se pari, približek za registracijo enega para pa je: posamezen osebek (samec ali samica), ločen od drugih osebkov iste vrste; par; teritorialen samec; speljana družina. Popis opravijo izkušeni popisovalci v zložni hoji s hitrostjo približno 1,5 km/h, kar je odvisno tudi od prehodnosti in odprtosti habitata. Oba pasova, notranji in zunanji, imata tudi dodatno kategorijo »v letu«, v primeru večjih jat, kjer starosti ni mogoče opredeliti, ne štejejo se pari, temveč osebki (tipični primer je jata škorcev, v drugi polovici junija). Popis se vedno opravlja v jutranjih urah, do 10. ure zjutraj. Med prvim in drugim popisom mora biti vsaj 14 dni razlike. Vsak popisovalec za izvedbo popisa dobi naslednje obrazce: obrazec za popis vrst, DOF posnetek izbranega kvadrata z vrisanim transektom s 50 m pasom in obrazec ter ključ za popis habitata. Rezultat monitoringa je sestavljeni indeks, ki je sestavljen iz indeksov indikatorskih vrst.

#### **4. Monitoring populacij izbranih ciljnih vrst ptic na območjih NATURA 2000**

Dolgoročni cilj je redno pridobivati primerljive podatke o stanju populacij vrst na območjih Natura 2000. Kratkoročni cilj je zagotoviti podatke o prisotnosti populacij vrst ptic v Sloveniji ter na osnovi podatkov trende v populacijski dinamiki teh ptic.

Monitoring populacij izbranih ciljnih vrst na območjih Natura 2000 se redno izvaja že od leta 2004, ko so bili izdelani popisni protokoli. Izvajanje vsakoletnega monitoringa, ki redno na mednarodno primerljiv način daje podatke, je ključno za ugotavljanje stanja in trendov. Podatki monitoringa so uporabni zlasti za namene spremljanja uspešnosti upravljanja zemljišč, ki prispevajo k biotski raznovrstnosti znotraj območij Natura 2000 in na katerih se izvajata ukrepa Kmetijsko-okoljska-podnebna plačila (KOPOP) in Ekološko kmetovanje (EK) PRP 2014–2020. Trendi ptic Natura 2000, dobljeni v okviru monitoringa ciljnih vrst na območjih Natura 2000, so kazalniki, preko katerih se spremlja stanje okolja, biotske raznovrstnosti ter učinkovitosti in ustreznosti ukrepov PRP 2014–2020.

Monitoring populacij izbranih ciljnih vrst ptic na območjih NATURA 2000 pripravlja DOPPS.

V gnezditveni sezoni 2021 je bilo popisanih populacij 17 kvalifikacijskih vrst ptic. Popisi so potekali pretežno v skladu z navodili in protokoli (Rubinič, 2004) ali s protokoli, dopolnjenimi v ostalih poročilih monitoringa. Za vsako vrsto so podani rezultati, ki so v diskusiji interpretirani. V letu 2021 je bilo opravljenih 473 terenskih dni.

#### **5. Monitoring izbranih ciljnih vrst metuljev**

Monitoring izbranih ciljnih vrst metuljev se izvaja v kmetijski krajini. Metulji spadajo med kazalnike stanja biotske raznovrstnosti in s tem stanja okolja. Podatki monitoringa so uporabni zlasti za namene spremljanja uspešnosti upravljanja zemljišč, ki prispevajo k ohranjanju biotske raznovrstnosti in sicer na površinah znotraj območij Natura 2000, na katerih se izvajajo operacije KOPOP. Monitoring izbranih ciljnih vrst metuljev pripravlja izbrani izvajalec – Center za kartografijo favne in flore, skupaj s podizvajalcem



Biotehniško fakulteto Univerze v Ljubljani. Monitoring ciljnih vrst metuljev se izvaja redno vsako leto od leta 2008.

Pri izvedbi monitoringa smo sledili že vzpostavljenim monitoringom, metodologiji in rezultatom predhodnih raziskav (Verovnik in sod. 2009, 2011, 2015, Zakšek in sod. 2012, 2013, 2016, 2017, 2018, 2019, 2020). Pri spremljanju stanja ciljnih vrst metuljev smo izhajali iz treh nivojev monitoringa:

- monitoringa velikosti populacij;
- monitoringa na območju sklenjene razširjenosti ter
- monitoringa na območjih robnih in izoliranih populacij.

V letu 2021 je bil izveden monitoring za naslednje vrste metuljev: hromega volnoritca (*Eriogaster catax*), lorkovičevega rjavčka (*Erebia calcarius*), travniškega postavneža (*Euphydryas aurinia*), barjanskega okarčka (*Coenonympha oedippus*), rdečega apolona (*Parnassius apollo*), velikega mravljiščarja (*Phengaris arion*), strašničinega mravljiščarja (*P. teleius*) in temnega mravljiščarja (*P. nausithous*).

V letu 2021 je bilo opravljenih 136 terenskih dni.

#### **6. Spletna delavnica » Boljši podatki za vrednotenje skupne kmetijske politike - tema: Boljša uporaba FADN za bodoče vrednotenje« (Portugalska in Slovenija)**

Cilji delavnice:

- Krepitev zmogljivosti za boljšo uporabo in upravljanje podatkov FADN za prihodnja vrednotenja (zlasti naknadno vrednotenje programa razvoja podeželja za obdobje 2014–2020).
- Premostitev zmogljivosti, povezanih z vrednotenjem, med sedanjim in novim programskim obdobjem v obeh državah članicah.

Spletno delavnico je organiziral Evaluation Helpdesk. Delavnice se je udeležilo 24 predstavnikov OU, evalvatorjev iz Portugalske in Slovenije ter predstavniki Evaluation Helpdesk-a. Delavnico so vodili Jerzy Michalek, strokovnjak za FADN, Magda Porta in Julija Marošek, geografski strokovnjakinji Evaluation Helpdesk-a za Portugalsko in Slovenijo.

Splošne ugotovitve:

- Portugalska in Slovenija se soočata s podobnimi izzivi v zvezi z uporabo podatkov FADN za vrednotenje, kot so pomanjkanje reprezentativnosti, odsotnost povezave med podatki FADN in podatki plačilne agencije, kar ovira odgovarjanje na skupni vprašanji za vrednotenje 4 in 27.
- Izzivi upravljanja podatkov mreže FADN omejujejo možnosti za uporabo naprednejših metodologij vrednotenja ter za izračun kazalnikov rezultata in učinka.

Reševanje izpostavljenih vprašanj zahteva ne le vire, strokovno znanje in izkušnje sodelujočih subjektov, ampak tudi usklajeno ukrepanje več subjektov, kar lahko pomeni zahtevnejše postopke v zvezi s ponudniki podatkov (v tem posebnem primeru upravičenci programa razvoja podeželja).

## 2.c) Opis dejavnosti, ki so se izvajale v zvezi z zagotavljanjem in upravljanjem podatkov (v zvezi z oddelkom 4 načrta vrednotenja)

Sistem spremljanja in vrednotenja v okviru PRP 2014–2020 zagotavlja ustrezno podporno okolje, ki izvajalcem vrednotenja služi za kvalitetno in nemoteno izvedbo neodvisnega vrednotenja. Podatke o izvajanju PRP 2014–2020 zagotavljata Agencija Republike Slovenije za kmetijske trge in razvoj podeželja (v nadaljnjem besedilu: ARSKTRP) in MKGP. Ostale podatke za spremljanje kazalnikov pa zagotavljajo različne institucije.

Statistični urad Republike Slovenije (SURS) zagotavlja pravočasne, časovno in krajevno ter mednarodno primerljive podatke o stanjih in gibanjih na ekonomskem, demografskem, socialnem področju ter na področju okolja in naravnih virov.

Agencija Republike Slovenije za okolje zagotavlja podatkovni vir za širok spekter kmetijsko-okoljskih kazalnikov.

Za spremljanje stanja ohranjenosti narave, zbiranje podatkov o rastlinskih in živalskih vrstah ter njihovih življenjskih prostorih in ekosistemih ter spremljanje biotske raznovrstnosti je odgovoren Zavod RS za varstvo narave.

Kmetijski inštitut Slovenije v svojem delokrogu in z vsakoletnimi objavami publikacij pokriva področje spremljanje splošnega stanja in razvoja kmetijstva ter kmetijske politike, vpet je tudi v sodelovanje v raziskavah vpliva skupne kmetijske politike EU na slovensko kmetijstvo. V okviru prostorskih študij posebno pozornost posveča kmetijstvu na območjih z omejenimi dejavniki za kmetijsko pridelavo ter vprašanjem, povezanim z okoljem. Podatkovni vir predstavljajo tudi računovodski podatki o dohodkih in poslovanju kmetijskih gospodarstev, ki se jih zbira in spremlja preko mednarodno standardizirane in predpisane metodologije vodenja knjigovodstva na kmetijah (FADN).

Podatkovno osnovo spremljanju in vrednotenju PRP 2014–2020 predstavljajo tudi aktivnosti in rezultati ciljnih raziskovalnih projektov, ki obravnavajo področje kmetijstva in razvoja podeželja. Izvajali so se trije ciljni raziskovalni projekti za reševanje vprašanj, povezanih z upravljanjem podatkov, glede na prihodnje programsko obdobje SKP:

- Analitične podpore za večjo učinkovitost in ciljnost kmetijske politike do okolja in narave v Sloveniji;
- Razvoj modela za sistematično spremljanje ekonomskega položaja in analizo vpliva kmetijske politike na ravni tipičnih kmetijskih gospodarstev;
- Vzpostavitev sistema vzorčnih kmetij za namen stalnega spremljanja kazalcev trajnostnega kmetijstva.

Ostale podatke za spremljanje in vrednotenje zagotavljata MKGP in ARSKTRP iz svojih evidenc in informacijskih baz oziroma jih pridobita od drugih institucij.

ARSKTRP za namene poročanja, vrednotenja in spremljanja s PRP 2014–2020 zbira in zagotavlja podatke o ukrepih, ki se izvajajo na ARSKTRP. Zbira in zagotavlja podatke na podlagi kazalnikov, določenih v 11. poglavju PRP 2014–2020, podatke o kazalnikih spremljanja in poročanja v okviru LPI PRP 2014–2020 in druge podatke, potrebne za kvalitetno spremljanje in izvajanje PRP 2014–2020. ARSKTRP zbira podatke o prejetih in odobrenih vlogah, prejetih zahtevkih za izplačilo, izvedenih izplačilih in rezultatih izvedenih kontrol (pred izplačilom, v okviru spremljanja ...). ARSKTRP podatke črpa iz zbirnih vlog, vlog na javne

razpise, iz zahtevkov za izplačilo in poročil prejemnikov sredstev EKSRRP.

ARSKTRP v programskem obdobju 2014–2020 zagotavlja elektronski vnos vlog, zahtevkov in poročil. Sistem (aplikacija ARSKTRP) omogoča beleženje vseh kontrol, ki so v postopku opravljene s strani pooblaščenih oseb. Izračunavanje količinskih in finančnih vrednosti vlog in zahtevkov je omogočen aplikacijsko s posledično avtomatično izdajo odločb in generiranjem poročil. Sistem omogoča redno sledenje statusa posamezne vloge od trenutka oddaje do njenega zaključka. Podatki na ravni vlog in projektov, ki so potrebni za pripravo letnih poročil o izvajanju in drugih poročil, različnih analiz in oceno napredka PRP 2014–2020, se zbirajo v okviru računalniških aplikacij ARSKTRP. Te so hkrati tudi vir podatkov za kazalnike učinka, pretežni del ciljnih kazalnikov ter finančne kazalnike PRP 2014–2020.

V skladu z določili 71. člena Uredbe 1305/2013/EU se upravičenci do podpore v okviru ukrepov razvoja podeželja in LAS zavežejo, da bodo OU in/ali imenovanim izvajalcem vrednotenja ali drugim organom, pooblaščenim za opravljanje nalog v njihovem imenu, zagotovili vse informacije, potrebne za omogočanje spremljanja in vrednotenja PRP 2014–2020, zlasti kar zadeva izpolnjevanje opredeljenih ciljev in prednostnih nalog. Zaveze k poročanju upravičencev po zaključku operacije o kazalnikih in drugih potrebnih podatkih so opredeljene v uredbah in javnih razpisih. V primeru podatkov, o katerih mora upravičenec poročati, gre za istovrstne podatke kot so opredeljeni že v prijavnem obrazcu ob oddaji vloge in ne za kakšno novo strukturo podatkov, za katere bi upravičenci potreboval dodatne razlage ali izobraževanja. Na ta način je zagotovljeno spremljanje in merjenje učinkov in rezultatov izvedenih operacij. Upravičenec hkrati zagotavlja, da bodo podatki o naložbi in izhajajoč iz spremljajočih obveznosti (npr. vodenje poslovnih knjig) na voljo še pet let po zaključku projekta.

Podatki za ukrepe M01, M02 in TP se zagotavljajo na MKGP.

Pomemben vir podatkov za spremljanje in vrednotenje so tudi redno vzpostavljeni monitoringi, ki jih izvajajo različne institucije oziroma organizacije, predvsem na okoljskem področju. Izvajalcu vrednotenja bo omogočen dostop do potrebnih podatkov iz obstoječih baz (MKGP, ARSKTRP). Vse manjkajoče potrebne podatke za aktivnosti vrednotenja bo izvajalec vrednotenja (ob pomoči MKGP) pridobil samostojno. Podatki za vzpostavitev kontrolne skupine bodo lahko izhajali iz podatkov kot so npr. FADN, Popis prebivalstva, Popis kmetijstva ali iz drugih primernih virov.

Upravičenci investicijskih ukrepov redno poročajo o knjigovodskih podatkih in FADN.

Upravičenci investicijskih ukrepov imajo obveznost vodenja knjigovodstva za tri oziroma pet koledarskih let od datuma zadnjega izplačila sredstev. Upravičenec, ki vodi knjigovodstvo v skladu s slovenskimi računovodskimi standardi, mora knjigovodske podatke vsako leto do 15. aprila poslati na ARSKTRP. Upravičenec, ki ne vodi knjigovodstva v skladu s slovenskimi računovodskimi standardi mora voditi knjigovodstvo po metodologiji FADN. Zagotoviti mora standardno obdelavo podatkov in jih vsako leto do 15. aprila za preteklo leto poslati standardno obdelane na MKGP. V okviru investicijskih ukrepov morajo upravičenci poročati o učinkih naložbe za naslednjih tri oziroma pet koledarskih let po zadnjem izplačilu sredstev. Poročilo upravičenci vložijo do 15. aprila tekočega leta za preteklo leto.

V okviru podukrepa M06.1 upravičenci pred izplačilom drugega obroka poročajo o izpolnjevanju mejnikov in ciljev iz poslovnega načrta. Upravičenci podukrepa M06.1 redno poročajo o knjigovodskih podatkih in FADN. Upravičenci podukrepa M06.1 imajo obveznost vodenja knjigovodstva do zaključka operacije. Upravičenci podukrepa M06.1 morajo zagotoviti evidentiranje poslovnih dogodkov v skladu s slovenskimi računovodskimi standardi in knjigovodske podatke vsako leto do 31. marca poslati na ARSKTRP. Upravičenec, ki ne vodi knjigovodstva v skladu s slovenskimi računovodskimi standardi mora voditi knjigovodstvo po metodologiji FADN. Zagotoviti mora standardno obdelavo podatkov in jih vsako leto do

15. aprila poslati standardno obdelane na MKGP.

LAS-i morajo za obdobje izvajanja programa vsako leto do 31. marca poročati o doseganju ciljev SLR in izpolnjevanju obveznosti za preteklo leto.

Podatke monitoringa splošno razširjenih vrst ptic za določitev vrednosti slovenskega indeksa ptic kmetijske krajine, monitoringa populacij izbranih ciljnih vrst ptic na območjih NATURA 2000 in monitoringa izbranih ciljnih vrst metuljev redno zagotavlja MKGP na podlagi poročil zunanjih izvajalcev monitoringov.

ARSKTRP redno vsak mesec poroča OU o stanju vlog in izplačilih v okviru vseh ukrepov. Na podlagi teh podatkov OU pripravlja mesečno poročilo s ključnimi podatki po ukrepih in podukrepih glede stanja vlog in sredstev po javnih razpisih, javnih naročilih ter podatki iz zbirnih vlog. OU dvakrat letno pripravi obsežno analizo izvajanja PRP 2014–2020.

## 2.d) Seznam opravljenih vrednotenj, vključno s povezavami do spletnih mest, kjer so bila objavljena

<b>Založnik/Urednik</b>	IPSUM, okoljske investicije, d.o.o.
<b>Avtorji</b>	Ivo Kejžar in sodelavci
<b>Naslov</b>	Okoljsko poročilo za strateški načrt skupne kmetijske politike za obdobje 2023-2027 za Slovenijo
<b>Izvleček</b>	Izvedba ukrepov strateškega načrta SKP 2023 – 2027 ne vsebuje takšnih intervencij ter ukrepov, ki bi imele bistven vpliv na naravne vire, podnebne spremembe, zrak, kulturno dediščino, krajino ter naravo. Zaseduje cilje iz naslova okoljske funkcije kmetijstva kot tudi vseh pomembnih strateških programov in dokumentov, s katerimi je v pozitivni korelaciji. Vse intervencije so po svoji vsebini zasnovane tako, da bodo izpolnjevale posamezne cilje sektorskih dokumentov. Vpliv na vse okoljske teme je ocenjen kot A – ni vpliva/vpliv je pozitiven, B – vpliv je nebitven oziroma C – vpliv je nebitven zaradi izvedbe omilitvenih ukrepov.
<b>URL</b>	<a href="https://skp.si/prp-2014-2020-2022/spremljanje-in-vrednotenje-2014-2020/vrednotenje-2">https://skp.si/prp-2014-2020-2022/spremljanje-in-vrednotenje-2014-2020/vrednotenje-2</a>

<b>Založnik/Urednik</b>	Društvo za opazovanje in proučevanje ptic Slovenije
<b>Avtorji</b>	Denac K., Blažič B., Božič L., Kmecl P., Mihelič T., Denac D., Bordjan D., Koce U.
<b>Naslov</b>	Monitoring populacij izbranih ciljnih vrst ptic na območjih Natura 2000 v letu 2021
<b>Izvleček</b>	V letu 2021 je bil na območjih Natura 2000 za ptice (SPA) opravljen monitoring 17 izbranih kvalifikacijskih vrst ptic.
<b>URL</b>	<a href="https://skp.si/wp-content/uploads/2021/11/Porocilo_monitoring_Natura2000_ptice_2021.pdf">https://skp.si/wp-content/uploads/2021/11/Porocilo_monitoring_Natura2000_ptice_2021.pdf</a>

<b>Založnik/Urednik</b>	Center za kartografijo favne in flore
<b>Avtorji</b>	Zakšek, B., R. Verovnik, V. Zakšek, N. Kogovšek & M. Govedič
<b>Naslov</b>	Monitoring izbranih ciljnih vrst metuljev v letu 2021

<b>Izveček</b>	V poročilu so predstavljeni rezultati terenskih popisov v letu 2021 za hromege volnoritca ( <i>Eriogaster catax</i> ), lorkovičevega rjavčka ( <i>Erebia calcarius</i> ), travniškega postavneža ( <i>Euphydryas aurinia</i> ), barjanskega okarčka ( <i>Coenonympha oedippus</i> ), rdečega apolona ( <i>Parnassius apollo</i> ), velikega mravljiščarja ( <i>Phengaris arion</i> ), strašničinega mravljiščarja ( <i>P. teleius</i> ) in temnega mravljiščarja ( <i>P. nausithous</i> ).
<b>URL</b>	<a href="https://skp.si/download/monitoring-izbranih-ciljnih-vrst-metuljev-v-letu-2021">https://skp.si/download/monitoring-izbranih-ciljnih-vrst-metuljev-v-letu-2021</a>

<b>Založnik/Urednik</b>	Društvo za opazovanje in proučevanje ptic Slovenije
<b>Avtorji</b>	Kmecl P.
<b>Naslov</b>	Monitoring splošno razširjenih vrst ptic za določitev slovenskega indeksa ptic kmetijske krajine - delno poročilo za leto 2021
<b>Izveček</b>	SIPKK za leto 2021 znaša 76,8 %, kar je za 4,6 % manj kot v letu 2020. Indeks travniških ptic je upadel za 4,8 %. Analiza glajene krivulje nam pokaže, da ima v obdobju 2008–2021 SIPKK zmeren upad in sicer v celotnem obdobju $20,7 \pm 2,4$ %. Trend je v zadnjih osmih letih (od leta 2014 naprej) stabilen.
<b>URL</b>	<a href="https://skp.si/download/monitoring-splosno-razsirjenih-vrst-ptic-2021">https://skp.si/download/monitoring-splosno-razsirjenih-vrst-ptic-2021</a>

<b>Založnik/ Urednik</b>	Univerza v Ljubljani, Biotehniška fakulteta
<b>Avtorji</b>	Jaka Žgajnar in sodelavci
<b>Naslov</b>	Ciljni raziskovalni projekt - Razvoj modela za sistematično spremljanje ekonomskega položaja in analizo vpliva kmetijske politike na ravni tipičnih kmetijskih gospodarstev
<b>Izveček</b>	Sodobni pristopi rezultatsko naravnane kmetijske politike pridobivajo na pomenu, kar se odraža tudi v vse večji potrebi po mikro-simulacijskih orodjih, ki omogočajo analizo vpliva različnih politik na ravni kmetijskih gospodarstev. Tovrstni modeli namreč omogočajo, da bolje razumemo odločanje in upravljanje na ravni kmetijskih gospodarstev, po drugi strani pa omogočajo oblikovalcem politik, da sprejemajo boljše odločitve.
<b>URL</b>	<a href="http://www.sicris.si/public/jqm/prj.aspx?lang=eng&amp;opdescr=search&amp;opt=2&amp;subopt=400&amp;code1=cmn&amp;code2=auto&amp;psize=10&amp;hits=1&amp;page=1&amp;count=&amp;search_term=V4-1809&amp;id=17446&amp;slng=&amp;order_by=">http://www.sicris.si/public/jqm/prj.aspx?lang=eng&amp;opdescr=search&amp;opt=2&amp;subopt=400&amp;code1=cmn&amp;code2=auto&amp;psize=10&amp;hits=1&amp;page=1&amp;count=&amp;search_term=V4-1809&amp;id=17446&amp;slng=&amp;order_by=</a>

<b>Založnik/Urednik</b>	Kmetijski inštitut Slovenije
<b>Avtorji</b>	Andrej Simončič in sodelavci
<b>Naslov</b>	Ciljni raziskovalni projekt - Vzpostavitev sistema vzorčnih kmetij za namen stalnega spremljanja kazalcev trajnostnega kmetijstva
<b>Izveček</b>	Projekt vključuje pripravo predloga za vzpostavitev sistema vzorčnih kmetij za namen stalnega spremljanja kazalcev trajnostnega kmetijstva v Sloveniji. Strategija slovenskega kmetijstva teži k vzpostavitvi in zagotavljanju konkurenčne kmetijske pridelave ob sočasni skrbi za okolje in zdravje ljudi.
<b>URL</b>	<a href="https://www.kis.si/Zbirka_vseh_projektov_OKENV/CRP_V4_1813_vzorcne_kmetije/">https://www.kis.si/Zbirka_vseh_projektov_OKENV/CRP_V4_1813_vzorcne_kmetije/</a>

<b>Založnik/Urednik</b>	Deloitte d.o.o.
<b>Avtorji</b>	Gregor Skender in sodelavci
<b>Naslov</b>	Predhodno vrednotenje strateškega načrta skupne kmetijske politike za obdobje 2023–2027
<b>Izveček</b>	<p>Namen predhodnega vrednotenja je izboljšati kakovost zasnove strateških načrtov skupne kmetijske politike za novo programsko obdobje in zagotoviti neodvisen pogled na pripravo strateškega načrta SKP. Uporabljene evalvacijske metode so intervjuji s pripravljavci strateškega načrta, ter analiza dostopnih primarnih in sekundarnih virov.</p> <p>Vrednotenje SKP je potekalo v treh fazah:</p> <ul style="list-style-type: none"> <li>• Presoja ocene potreb in SWOT analiza;</li> <li>• Presoja intervencijske strategije, ciljev in mejnikov;</li> <li>• Presoja spremljanja, zbiranja podatkov in sistema izvajanja.</li> </ul>
<b>URL</b>	<a href="https://skp.si/prp-2014-2020-2022/spremljanje-in-vrednotenje-2014-2020/vrednotenje-2">https://skp.si/prp-2014-2020-2022/spremljanje-in-vrednotenje-2014-2020/vrednotenje-2</a>

<b>Založnik/Urednik</b>	Univerza v Ljubljani, Biotehniška fakulteta
<b>Avtorji</b>	Andrej Udovč in sodelavci
<b>Naslov</b>	Ciljni raziskovalni projekt - Analitične podpore za večjo učinkovitost in ciljnost kmetijske politike do okolja in narave v Sloveniji

<b>Izveček</b>	Namen projekta je nuditi analitično podporo pripravi strateškega načrta slovenske kmetijske politike v novem programskem obdobju na področju varstva okolja in narave v skladu z zakonodajnimi predlogi in drugimi dokumenti Evropske komisije. Projekt se vsebinsko osredotoča na področja varstva voda, tal, zraka in biotske pestrosti ter podnebnih sprememb, ki zadevajo kmetijstvo.
<b>URL</b>	<a href="https://www.researchgate.net/project/Analiticne-podpore-za-vecjo-ucinkovitost-in-ciljnost-kmetijske-politike-do-okolja-in-narave-v-Sloveniji-Analytical-support-for-higher-efficiency-and-targeting-of-agri-environmental-policy-in-Sloveni">https://www.researchgate.net/project/Analiticne-podpore-za-vecjo-ucinkovitost-in-ciljnost-kmetijske-politike-do-okolja-in-narave-v-Sloveniji-Analytical-support-for-higher-efficiency-and-targeting-of-agri-environmental-policy-in-Sloveni</a>



## 2.e) Povzetek opravljenih vrednotenj, ki se osredotoča na ugotovitve vrednotenj

Please summarize the findings from evaluations completed in 2020, per CAP objective (or RDP priority, where appropriate).

Report on positive or negative effects/impacts (including the supporting evidence). Please don't forget to mention the source of the findings.

### **1. Predhodno vrednotenje strateškega načrta skupne kmetijske politike za obdobje 2021–2027**

Skupna kmetijska politika v Republiki Sloveniji bo v programskem obdobju 2023-2027 temeljila na treh splošnih in devetih specifičnih ciljih. Splošni cilji so podkrepjeni s horizontalnim ciljem in razširjanjem znanja, dodaten poudarek je na inovacijah in digitalizaciji v kmetijstvu in na podeželskih območjih. Namen predhodnega vrednotenja je izboljšati kakovost zasnove strateških načrtov skupne kmetijske politike za novo programsko obdobje in zagotoviti neodvisen pogled na pripravo strateškega načrta SKP. Uporabljene evalvacijske metode so intervjuji s pripravljavci strateškega načrta, ter analiza dostopnih primarnih in sekundarnih virov. Pri izvajanju evalvacije je bil uporabljen nabor evalvacijskih vprašanj, ki so bila pripravljena s strani Evropske službe za pomoč pri evalvaciji za razvoj podeželja.

Evalvacija SKP je potekala v treh fazah:

- Presoja ocene potreb in SWOT analiza, kjer se je ocenjevalo: ali je SWOT analiza celovita, popolna in sklada, ali SWOT analiza upošteva posebne zahteve za določene cilje, v kolikšni meri je SWOT analiza specifična, v kolikšni meri SWOT temelji na dokazih in ali so bile v analizi upoštevane zahteve okoljske presoje, ali je ocena potreb utemeljena na podlagi dokazov in analize SWOT, ali je ocena potreb pregledna, specifična in popolna in v kolikšni meri je bil proces ocene potreb / SWOT dobro pripravljen in vključujoč
- Presoja intervencijske strategije, ciljev in mejnikov, kjer so bila vprašanja razčlenjena v 3 sklope: Ustreznost in sladnost (razmerje med potrebami, cilji in intervencijami), učinkovitost in uspešnost. V okviru presoje je bilo pregledanih 82 intervencij v sklopu devetih specifičnih ciljev in horizontalnega cilja.
- Presoja spremljanja, zbiranja podatkov in sistema izvajanja, kjer se je ocenjevala učinkovitost procesa za vzpostavitev okvira uspešnosti, ali so konceptualni elementi za okvir uspešnosti operacionalizirani, ali so okviri uspešnosti razumljivi ključnim akterjem, ustreznost informacijskega sistema, primernost načrtovanega postopka zbiranja podatkov o operacijah, površinah in živalih, primernost postopka za integracijo analizo in čiščenje podatkov, primernost postopkov za opravljanje posvetovanj za zahtevana poročila, ustreznost določb za zagotavljanje pravočasne predložitve zahtevanih poročil in primernost postopkov za obravnavo ugotovitev spremljanja in vrednotenja

V nadaljevanju so podani povzetki in izbrana priporočila glede na specifični oziroma horizontalni cilj:

#### **Specifični cilj 1**

Priporočila in predlogi:

- Pregled in prečiščenje ter slogovna ureditev besedil, slik in preglednic.
- Predlagamo, da se ponovno pregleda in pravilno uvrsti nekatere navedbe med »prednosti«, »priložnosti«, »slabosti« in »nevarnosti«
- Priporočamo, da se v SN dokumentu pojasni pomanjkanje/podhranjenost podatkov in poda predlog

za izvedbo dodatnih raziskav/analiz.

- Na ravni sektorjev bi bilo smiselno vzpostaviti dodatne nacionalne kazalnike rezultata, da bi bolj jasno lahko opredelili uspešnost. Logična usmeritev med vsemi naštetimi elementi intervencijske strategije je sicer jasna, vendar menimo, da so kazalniki definirani preveč ohlapno.
- V premislek za povečanje ambicioznosti: z manj predvidenimi intervencijami in povečanju sredstev pri ostalih bi se ambicioznost prav gotovo povečala. Ambicioznost za dosego specifičnih ciljev je zmanjšana zaradi zmanjšanja razpoložljivih sredstev ob sočasnem širokem naboru predvidenih intervencij.

## **Specifični cilj 2**

Priporočila in predlogi:

- Priporočamo, da se v SN dokumentu pojasni pomanjkanje/podhranjenost podatkov in poda predlog za izvedbo dodatnih raziskav/analiz.
- Predlagamo, da se vplive, ki so imeli, trenutno imajo in bodo imeli vpliv na evropske in slovensko kmetijstvo, omenjajo bolj na splošno (na primer Covid-19).
- Na ravni sektorjev bi bilo smiselno vzpostaviti dodatne nacionalne kazalnike rezultata, da bi bolj jasno lahko opredelili uspešnost. Logična usmeritev med vsemi naštetimi elementi intervencijske strategije je sicer jasna, vendar menimo, da so kazalniki definirani preveč ohlapno.
- Prikazani kazalniki učinka in rezultata iz tehničnih listov so jasno opredeljeni, k izboljšanju zasledovanja pa bi bilo smiselno vključiti še katerega izmed kazalnikov vpliva I.2-I.5 ali pa vzpostavitev lastnih dodatnih kazalnikov.
- V premislek za povečanje ambicioznosti: z manj predvidenimi intervencijami in povečanju sredstev pri ostalih bi se ambicioznost prav gotovo povečala. Ambicioznost za dosego specifičnih ciljev je zmanjšana zaradi zmanjšanja razpoložljivih sredstev ob sočasnem širokem naboru predvidenih intervencij. Pričakovali bi vključenost kakšnega lastnega kazalnika in ne zgolj osredotočanje na tehnične liste EK.
- Predlagamo uporabo metode neto dodane vrednosti (pri čemer mora primerjava upoštevati tudi vidik primerljivosti) bolj kot uporabo metode bruto dodane vrednosti, ki je za primerjavo med živinorejskimi sektorji neprimerna.
- Predlagamo, da se naknadno opravijo primerne analize pri intervenciji INP4 Proizvodno vezano plačilo za rejo govedu, kjer je trenutno predvideno plačilo nesorazmerno s plačili za rejo drobnice, rejo dojilj na gorskih območjih in plačilom za prirajo mleka na gorskih območjih. Ena takšnih naknadnih analiz bi bila analiza ekonomske upravičenosti glede na pogoje reje.
- Predlagamo dosledno upoštevanje zadnjih dostopnih podatkov.

## **Specifični cilj 3**

Priporočila in predlogi:

- Dopolnitev tabelarnega dela (tabela 5.36.12 Načrtovani zneski na enoto) s kumulativnim prikazom, ki bi realneje prikazal porabo (in se odrazil tudi v kazalnikih rezultata). Trenutno je prikazana le finančna tabela z učinki predvidena v enakih vrednostih po letih za celotno obdobje.

#### **Specifični cilj 4**

Priporočila in predlogi:

- Področje zmanjševanja emisij TGP je v trenutnem predlogu SN naslovljeno v sklopu dveh potreb (P13 – Zmanjševanje emisij TPG in amonijaka v kmetijstvu in P 15 – Blaženje in prilagajanje podnebnim spremembam v kmetijstvu in gozdarstvu). Vse podnebne vsebine bi bilo smiselno zaokrožiti v sklopu P15, potreba P13 pa bi naslavljala le onesnaževala zraka (SC 5). Z obravnavo vseh podnebnih vsebin v sklopu P15 bi postala bolj jasna tudi povezava med potrebami in intervencijami.
- Pri prikazu povezav potreb s ključnimi strateškimi in zakonodajnimi dokumenti bi bilo pri P15 smiselno omeniti še Resolucijo o Dolgoročni podnebni strategiji Slovenije do leta 2050 (ReDPS50).
- Predlagamo, da se še enkrat razmisli o smiselnosti dohodkovne podpore za dovilje na območjih, ki so primerna za poljedelstvo in vrtnarstvo.

#### **Specifični cilj 5**

Priporočila in predlogi:

- Predlagamo absolutno prepoved požiganja travniških površin, z morebitnimi dovoljenimi in utemeljenimi izjemami (kot npr. v primeru požiganja strnišč zaradi fitosanitarnih razlogov).
- Smiselne bi bile le manjše izboljšave besedila.
- Smiselno bi bilo navesti kvantitativni cilj, ki ga za Slovenijo na področju emisij amonijaka določa nova NEC direktiva.

#### **Specifični cilj 6**

Priporočila in predlogi:

- Predlagamo, da se ponovno pregleda in pravilno opredeli navedene »prednosti« in »priložnosti«
- Izvedba dodatnega izobraževanja za kmete zaradi velikega števila in kompleksnosti intervencij (to napoveduje težje razumevanje pri kmetih in posledično nižjo stopnjo vključevanja v intervencije)

#### **Specifični cilj 7**

Priporočila in predlogi:

- V SWOT analizo stanja bi bilo smiselno dodati podatke tudi za kazalnik C23: Starostna struktura gospodarjev-upraviteljev na kmetijskih gospodarstvih
- Predlagamo, da se SWOT analiza ponovno pregleda in pravilno opredeli navedene »prednosti«, »priložnosti«, »nevarnosti« in »slabosti« oziroma, da se dopiše jasna opredelitev definicij (»prednosti«, »priložnosti«, »nevarnosti« in »slabosti«) in postopka po kakšnem ključu se je v SN opredeljevalo, kateri segment spada pod dotično definicijo.
- V SN bi bilo smiselno vključiti podatke glede izvedbe analize tveganja izvajanja načrtovanih intervencij.

#### **Specifični cilj 8**

Priporočila in predlogi:

- Predlagamo, da se ponovno pregleda in pravilno opredeli navedene »prednosti« in »priložnosti«.
- Nekatere tabele bi bilo smiselno posodobiti z zadnjimi razpoložljivimi podatki.
- Smiselno bi bilo dodeliti višje stopnje sofinanciranja v najbolj nerazvitih regijah.
- V SN bi bilo smiselno vključiti podatke glede izvedbe analize tveganja izvajanja načrtovanih intervencij.

### **Specifični cilj 9**

Priporočila in predlogi:

- Pregled in prečiščenje ter slogovna ureditev besedil, slik in preglednic.
- Priporočamo, da se v SN dokumentu pojasni pomanjkanje/podhranjenost podatkov in poda predlog za izvedbo dodatnih raziskav/analiz.
- Pri intervenciji IRP28 so cilji za kazalnike presplošni in število upravičencev in GVŽ v ukrepu premajhno za zaznavo dejanskega učinka izboljšanja stanja, zato bi bilo smiselno razmisliti o načinu vključitve večjega števila upravičencev in večjega števila GVŽ.

### **Horizontalni cilj**

Priporočila in predlogi:

- Več pozornosti je potrebno nameniti notranjim pogojem izvajanja strateškega načrta, ki so v trenutnem SN dokumentu le v omejenem obsegu upoštevani pri določitvi letnih mejnikov. Glede zunanjih pogojev za črpanje sredstev je pri določitvi letnih mejnikov opis pomanjkljiv in ni dovolj jasen.

Strateški načrt je še vedno v fazi priprave in se je tekom posameznih faz evalvacije močno spreminjal. Določene vsebine so bile v posameznih delih strateškega načrta že dopolnjene v skladu z ugotovitvami evalvatorjev.

## **2. Izdelava okoljskega poročila za Strateški načrt skupne kmetijske politike za obdobje 2023–2027 z dodatkom za presojo sprejemljivosti vplivov na varovana območja narave**

V sklopu vsebinjenja je bilo prepoznano, da bo SN 2023 - 2027 vplival na naslednje sestavine okolja: naravni viri (tla, kmetijska zemljišča, gozd), vode, narava, kulturna dediščina in krajina, podnebne spremembe ter zrak.

Izvedba ukrepov SN 2023 – 2027 ne vsebuje takšnih intervencij ter ukrepov, ki bi imele bistven vpliv na naravne vire, podnebne spremembe, zrak, kulturno dediščino, krajino ter naravo. Zasleduje cilje iz naslova okoljske funkcije kmetijstva kot tudi vseh pomembnih strateških programov in dokumentov, s katerimi je v pozitivni korelaciji. Vse intervencije so po svoji vsebini zasnovane tako, da bodo izpolnjevale posamezne cilje sektorskih dokumentov. Vpliv na vse okoljske teme je ocenjen kot A – ni vpliva/vpliv je pozitiven, B – vpliv je nebitven oziroma C – vpliv je nebitven zaradi izvedbe omilitvenih ukrepov.

Kumulativni vpliv je bil presojan z vidika vsote vplivov izvajanja ukrepov SN 2023 -2027 s hkratnim izvajanjem ukrepov sprejetih programov na državni ravni. Nabor strateških načrtov ter drugih programskih dokumentov, ki je bil pri tem upoštevan, je obsežen. Ocenjeno je, da bo kumulativni vpliv na okolje ob izvajanju naštetih programov pozitiven. Najpomembnejše pozitivne vplive pričakujemo na področju podnebnih sprememb, varstva gozdov, tal in voda. Prav tako je bil kumulativni vpliv SN presojan na

podlagi vpliva posameznih intervencij med seboj.

Spremljanje stanja je bilo opredeljeno za vse okoljske teme, ker je pokazatelj uspešnosti SN 2023 – 2027 na okoljskem področju. Spremljanje stanja okolja je opredeljeno na podlagi kazalnikov, ki so merljivi in je hkrati v Sloveniji že vzpostavljeno spremljanje njihovega stanja. To so tisti kazalniki za katere se rezultati na nivoju države sistematično zbirajo, obdelujejo in se o njih poroča

Na podlagi vrednotenja vplivov lahko zaključimo, da bo imela izvedba SN 2023 – 2027 na izbrane okoljske cilje naslednje vplive:

- ohranjanje organske snovi v tleh – je ocenjen vpliv kot ni vpliva/ vpliv je pozitiven (A)
- spodbujanje trajnostnega razvoja in učinkovitega gospodarjenja z naravnim virom tal – vpliv je ocenjen kot ni vpliva/vpliv je pozitiven (ocena A)
- ohranitev in trajnostni razvoj gozdov v smislu njihove biološke pestrosti ter vseh ekoloških, socialnih in proizvodnih funkcij – vpliv je ocenjen kot ni vpliva/vpliv je pozitiven (ocena A)
- dobro stanje površinskih voda in preprečitev poslabšanja stanja – vpliv je ocenjeno kot nebitven (B)
- dobro stanje podzemnih voda – vpliv je ocenjen kot nebitven (B)
- dolgoročno ohranjanje in kjer je mogoče povečanje biotske raznovrstnosti– vpliv je nebitven zaradi izvedbe omilitvenih ukrepov (ocena C)
- kmetijstvo prilagojeno in odporno na podnebne spremembe (manj škod zaradi vremenskih ekstremov in prilagoditve pridelave) – vpliv je ocenjen kot ni vpliv/vpliv je pozitiven (A)
- kmetijstvo, ki bo prispevalo k blaženju podnebnih sprememb (zmanjšanje TGP, povečanje in ohranjanje ponorov CO<sub>2</sub>) – vpliv je ocenjen kot ni vpliv/vpliv je pozitiven (A)
- celostno ohranjanje kulturne dediščine – vpliv je ocenjen kot nebitven (B)
- ohranjanje izjemnih krajin in krajinskih območij s prepoznavnimi značilnostmi na nacionalni ravni ter kakovostne krajinske slike - vpliv je ocenjen kot nebitven (B)
- ohranjanje in izboljševanje kakovosti zraka (zmanjšanje emisij amonijaka, NMVOC, NOX, PM<sub>2,5</sub> in PM<sub>10</sub> delcev in metana iz kmetijskih virov - vpliv je ocenjen kot ni vpliv/vpliv je pozitiven (A))

### **3. Monitoring splošno razširjenih vrst ptic za določitev vrednosti slovenskega indeksa ptic kmetijske krajine**

SIPKK za leto 2021 znaša 76,8 %, kar je za 4,6 % manj kot v letu 2020. Indeks travniških ptic je upadel za 4,8 %. Analiza glajene krivulje nam pokaže, da ima v obdobju 2008–2021 SIPKK zmeren upad in sicer v celotnem obdobju  $20,7 \pm 2,4$  %. Trend v zadnjih petih letih je v rahlem porastu. Indeks generalistov prav tako kaže zmeren upad, vendar bistveno manjši, za skupno  $2,6 \pm 2,4$  %. Tudi indeksa travniških in netravniških vrst znotraj SIPKK kažeta zmeren upad. Travniške vrste so upadle za  $42,6 \pm 3,2$  %, v zadnjih šestih letih se je trend stabiliziral. Primerjava nam pokaže, da je trend SIPKK statistično značilno manjši od trenda generalistov, enako velja za trend travniških vrst, ne pa za netravniške vrste. Trend travniških vrst je statistično značilno manjši tudi od trenda netravniških vrst. Trend selivk in neselivk se ne razlikuje statistično značilno. Zelo podoben našemu je trend indeksa ptic kmetijske krajine v sosednji Avstriji.

Indeks je v zadnjih osmih letih stabilen, vendar je treba biti pri interpretaciji tega trenda previden, saj je lahko kratkoročni trend posledica vremenskih in klimatskih razmer (nenavadno mile zime), razmer na prezimovališčih (intenzivnost ilegalnega lova) ter ostalih vplivov. Takšen razvoj sicer (če se bo nadaljeval tudi v naslednjih letih) lahko vidimo kot pozitiven obrat k izboljšanju biodiverzitete kmetijske krajine, a trenutno serija podatkov, ki jo imamo na voljo še kaže celoten trend kot »zmeren upad« in precejšnje zmanjšanje populacije v obdobju 2008-2021. Trenutno izboljšanje tako še ne kaže nujno izboljšanja

dolgoročnega trenda.

Ključne ugotovitve monitoringa:

- trend kmetijskih vrst ptic je zmeren upad; v zadnjih osmih letih (od leta 2014 naprej) je trend stabilen, enako velja za travniške vrste
- tako indeks kmetijskih vrst v celoti (76,8 %) kot indeks travniških vrst (56,3 %) sta še vedno zelo nizka glede na izhodiščno stanje v letu 2008
- upadajo tudi generalisti, vendar zelo počasi (indeks 95,6 %)
- večina upada ptic kmetijske krajine je nastala zaradi upada travniških vrst; trend netravniških vrst in generalistov je zelo podoben in se ne razlikuje statistično značilno
- najnižje indekse imajo znotraj indeksa travniških vrst naslednje vrste: repnik (39,5), repaljščica (39,9), poljski škrjanec (40,5), drevesna cipa (45,3); značilnost teh vrst je, da so vezane v precejšnjem delu svojega habitata na obsežnejše površine ekstenzivno vzdrževanih travnikov
- na trende vrst njihov selitveni status verjetno ne vpliva
- naravovarstveni KOPOP (in EK) ukrepi sicer imajo določene pozitivne učinke, predvsem na stabilizacijo trenda, a je njihov vpliv na populacije ptic trenutno premajhen, da bi dosegli izhodiščno vrednost SIPKK, kar gre verjetno pripisati predvsem še vedno razmeroma nizkemu obsegu izvajanja; obenem bi bilo smiselno načrtovati vrstno specifične ukrepe, predvsem za travniške vrste

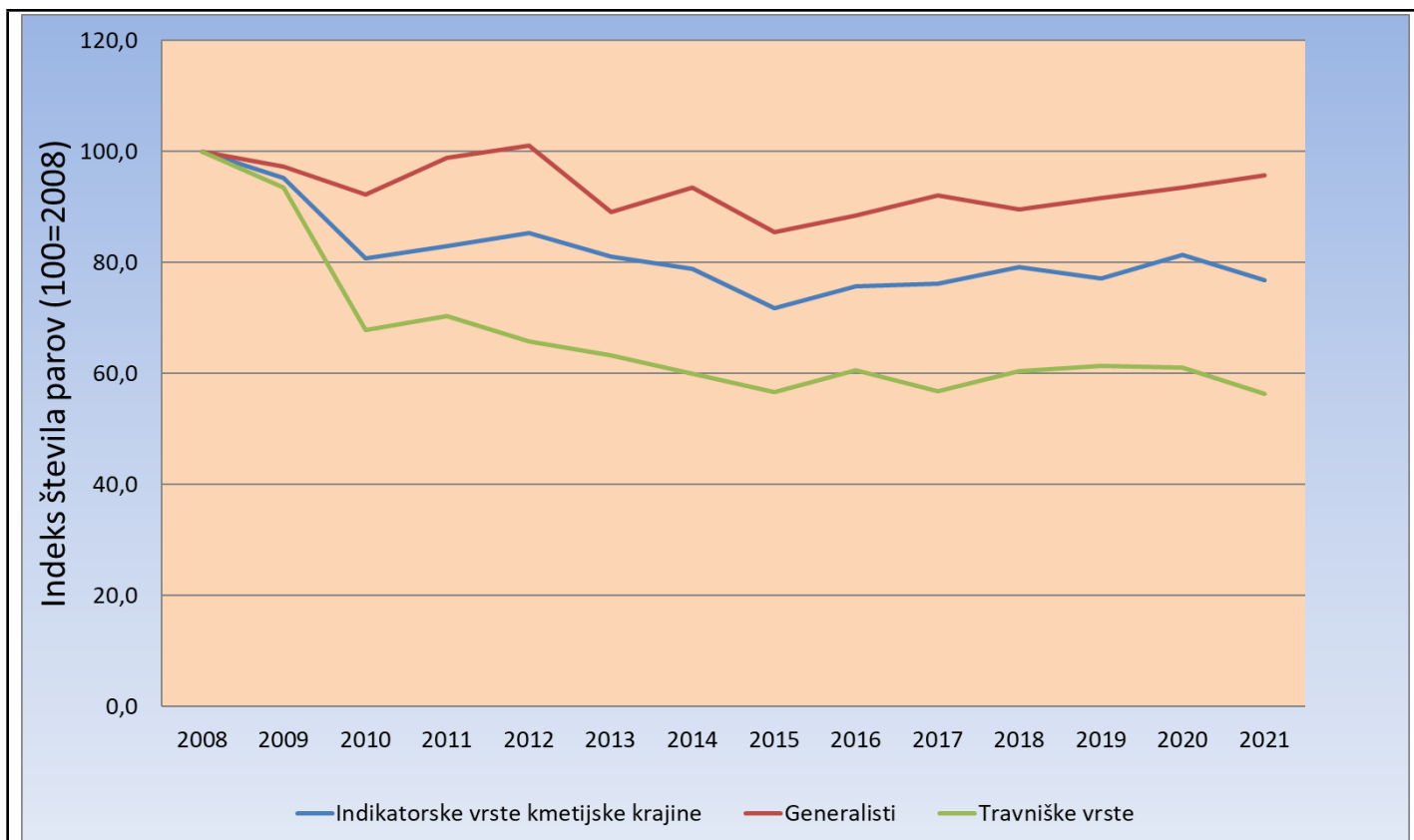
#### **4. Monitoring populacij izbranih ciljnih vrst ptic na območjih Natura 2000**

V letu 2021 je bil na območjih Natura 2000 za ptice (SPA) opravljen monitoring 17 izbranih kvalifikacijskih vrst ptic. Nekatero izmed njih, zlasti vrste mozaične kmetijske krajine in ekstenzivnih travnikov, so v Sloveniji zaradi majhnih populacij, izoliranosti in negativnega populacijskega trenda na robu izumrtja, na primer veliki škurh, črnočeli srakoper in vrtni strnad.

#### **5. Monitoring izbranih ciljnih vrst metuljev**

Na podlagi rezultatov monitoringa so podane naslednje skupne ocene stanja ohranjenosti posameznih vrst:

- Stanje ohranjenosti hromega volnoritca (*Eriogaster catax*) je neznano.
- Stanje ohranjenosti kraškega zmrzlikarja (*Erannis ankeraria*) je neugodno.
- Stanje ohranjenosti petelinčka (*Zerynthia polyxena*) je ugodno.
- Stanje ohranjenosti rdečega apolona (*Parnassius apollo*) je neugodno.
- Stanje ohranjenosti barjanskega okarčka (*Coenonympha oedippus*) je neugodno.
- Stanje ohranjenosti gozdnega postavneža (*Euphydryas maturna*) je neugodno.
- Stanje ohranjenosti velikega mravljiščarja (*Phengaris arion*) je neugodno.
- Stanje ohranjenosti strašničinega mravljiščarja (*Phengaris teleius*) je neugodno.
- Stanje ohranjenosti temnega mravljiščarja (*Phengaris nausithous*) je neugodno.



Slika: Sestavljeni indeksi (indikatorji) ptic kmetijske krajine v Sloveniji v obdobju 2008–2021

	2008	2009	2010	2011	2012	2013	2014	2015	2016	2017	2018	2019	2020	2021
<b>SIPKK</b>	100,0	95,2	80,7	82,9	85,3	81,0	78,9	71,8	75,7	76,1	79,1	77,1	81,4	76,8
generalisti	100,0	97,2	92,2	98,8	101,0	89,1	93,4	85,5	88,4	92,0	89,6	91,6	93,5	95,6
travniške v.	100,0	93,5	67,8	70,3	65,8	63,2	60,0	56,7	60,5	56,8	60,4	61,3	61,1	56,3

Preglednica: Sestavljeni indeksi (indikatorji) ptic kmetijske krajine v Sloveniji v obdobju 2008–2021

Trend	Vrsta (območje, obdobje veljavnosti trenda)
<b>negotov</b>	vodomec (Drava 2006-2021, glede na max. število parov)
	kotorna (Breginjski Stol 2004-2021, Julijci 2004-2021)
	kostanjevka (Črete 2006-2021 in 2010-2021, na podlagi števila družin in na podlagi števila samcev)
	bela štoklja (SPA, kjer se pojavlja 2004-2021, HPa in JZG)
	kosec (Cerkljiško jezero, Planinsko polje, Dolina Reke, Snežnik – Pivka 2004-2021)
	čmočeli srakoper (Vipavski rob 2007-2021, Krakovski gozd – Šentjermejsko polje + Vipavski rob 2004-2021)
	triprsti detel (Pohorje 2015-2021, Kočevsko 2012-2021)
	navadna čigra (Drava 2004-2021)
<b>zmeren upad</b>	kostanjevka (Črete 2014-2021, na podlagi števila družin in na podlagi števila samcev)
	kosec (Ljubljansko barje, Dobrava – Jovsi, vseh 8 redno štetih SPA 2004-2021)
	čmočeli srakoper (Krakovski gozd – Šentjermejsko polje 2004-2021)
	hribski škrjanec (Goričko 2005-2021, Vipavski rob 2006-2021)
	veliki skovik (Goričko 2004-2021)
	pisana penica (Ljubljansko barje 2004-2021, Mura 2006-2021, Ljubljansko barje + Mura + Snežnik – Pivka 2004-2021)
<b>strm upad</b>	kosec (Breginjski Stol 2004-2021)
	vrtni strnad (Kras 2005-2021)
	veliki škurh (Ljubljansko barje 2011-2021)
<b>stabilen</b>	vodomec (Drava 2006-2021, glede na min. število parov)
	kotorna (Breginjski Stol + Julijci 2004-2021)
	velika uharica (Kras, Vipavski rob, Kras + Vipavski rob 2004-2021)
	kosec (Nanoščica 2004-2021)
	srednji detel (Krakovski gozd, Mura, Krakovski gozd + Mura 2010-2021)
	hribski škrjanec (Snežnik – Pivka 2005-2021)
<b>zmeren porast</b>	podhujka (Kras 2009-2021, Snežnik – Pivka 2013-2021, Kras + Snežnik – Pivka 2013-2021)
	bela štoklja (Slovenija 1999-2021 in 2004-2021, HPa in JZG)
<b>strm porast</b>	podhujka (Kras 2014-2021)
<b>trenda ni mogoče izračunati</b>	poljski škrjanec (Ljubljansko barje, prvo štetje opravljeno 2021)

Slika: Trendi kvalifikacijskih vrst ptic v letu 2021 na posameznih območjih



**2.f) Opis komunikacijskih dejavnosti, ki so se izvajale v zvezi z obveščanjem javnosti o ugotovitvah vrednotenij (v zvezi z oddelkom 6 načrta vrednotenja)**

Navede se sklic na načrt vrednotenja, opišejo se kakršne koli težave pri izvajanju, skupaj s predlaganimi ali uporabljenimi rešitvami.

<b>Datum/Obdobje</b>	01/08/2021 - 31/08/2021
<b>Naslov komunikacijske dejavnosti/dogodka in tema ugotovitev vrednotenij, o katerih se je razpravljalo/ki so bile sporočene</b>	Objava Letnega poročila o izvajanju Programa razvoja podeželja RS za obdobje 2014-2020 za leto 2020
<b>Splošni organizator dejavnosti/dogodka</b>	Ministrstvo za kmetijstvo, gozdarstvo in prehrano
<b>Uporabljeni informacijski kanali/oblika</b>	Objava na spletu
<b>Vrsta ciljnega občinstva</b>	Splošna javnost in ključni partnerji
<b>Približno število doseženih deležnikov</b>	30
<b>URL</b>	<a href="https://skp.si/prp-2014-2020-2022/spremljanje-in-vrednotenje-2014-2020/spremljanje-prp">https://skp.si/prp-2014-2020-2022/spremljanje-in-vrednotenje-2014-2020/spremljanje-prp</a>

<b>Datum/Obdobje</b>	04/02/2021
<b>Naslov komunikacijske dejavnosti/dogodka in tema ugotovitev vrednotenij, o katerih se je razpravljalo/ki so bile sporočene</b>	Predstavitev poročila Monitoring splošno razširjenih vrst ptic za določitev slovenskega indeksa ptic kmetijske krajine - končno poročilo za leto 2020
<b>Splošni organizator dejavnosti/dogodka</b>	Ministrstvo za kmetijstvo, gozdarstvo in prehrano
<b>Uporabljeni informacijski kanali/oblika</b>	Spletna predstavitev in objava poročila na spletu

<b>Vrsta občinstva</b>	<b>ciljnega</b>	Strokovna javnost, predstavniki ministrstva in plačilne agencije
<b>Približno doseženih deležnikov</b>	<b>število</b>	12
<b>URL</b>		<a href="https://skp.si/prp-2014-2020-2022/spremljanje-in-vrednotenje-2014-2020/monitoringi">https://skp.si/prp-2014-2020-2022/spremljanje-in-vrednotenje-2014-2020/monitoringi</a>

<b>Datum/Obdobje</b>		19/11/2021
<b>Naslov komunikacijske dejavnosti/dogodka in tema ugotovitev vrednotenj, o katerih se je razpravljalo/ki so bile sporočene</b>		Predstavitev poročila “Monitoring populacij izbranih ciljnih vrst ptic na območjih Natura 2000 v letu 2021”
<b>Splošni organizator dejavnosti/dogodka</b>		Ministrstvo za kmetijstvo, gozdarstvo in prehrano
<b>Uporabljeni informacijski kanali/oblika</b>		Spletna predstavitev in objava na spletu
<b>Vrsta občinstva</b>	<b>ciljnega</b>	Objava Letnega poročila o izvajanju Programa razvoja podeželja RS za obdobje 2014-2020 za leto 2020
<b>Približno doseženih deležnikov</b>	<b>število</b>	24
<b>URL</b>		<a href="https://skp.si/prp-2014-2020-2022/spremljanje-in-vrednotenje-2014-2020/monitoringi">https://skp.si/prp-2014-2020-2022/spremljanje-in-vrednotenje-2014-2020/monitoringi</a>

**2.g) Opis nadaljnega spremljanja rezultatov vrednotenja (v zvezi z oddelkom 6 načrta vrednotenja)**

Navede se sklic na načrt vrednotenja, opišejo se kakršne koli težave pri izvajanju, skupaj s predlaganimi ali uporabljenimi rešitvami.

<b>Rezultat vrednotenja, relevanten za nadaljnjo obravnavo (opišite ugotovitev in v oklepaju navedite vir)</b>	V 2021 ni bilo priporočil vrednotenja.
<b>Izvedeno nadaljnje spremljanje</b>	V 2021 ni bilo priporočil vrednotenja in se jih zato ni spremljalo.
<b>Organ, pristojen za nadaljnjo obravnavo</b>	Organ upravljanja

### 3. VPRAŠANJA, KI VPLIVAJO NA DELOVANJE PROGRAMA, IN SPREJETI UKREPI

#### 3.a) Opis ukrepov, sprejetih za zagotavljanje kakovostnega in uspešnega izvajanja programa

##### Organ upravljanja

Organ upravljanja (v nadaljnjem besedilu: OU) je odgovoren za uspešno, učinkovito in pravilno upravljanje in izvajanje PRP 2014–2020 v skladu s 66. členom Uredbe 1305/2013/EU. Uspešnost in učinkovitost programa je v prvi vrsti zagotovljena preko upravljalne strukture OU. Dne 7. 5. 2015 je bil ustanovljen OU s Sklepom o ustanovitvi Organa upravljanja za izvajanje Programa razvoja podeželja RS za obdobje 2014–2020 in dne 10. 8. 2016 so bili imenovani člani OU s Sklepom o imenovanju članov Organa upravljanja za izvajanje Programa razvoja podeželja RS za obdobje 2014–2020.

V letu 2021 so bile organizirane 3 seje Sveta OU.

Na sejah OU v letu 2021 so se obravnavale naslednje teme:

- na 31. seji, ki je potekala 20. 5. 2021, je bil potrjen predlog Letnega poročila o izvajanju Programa razvoja podeželja Republike Slovenije 2014–2020 za leto 2020, potrjena je bila sprememba Akcijskega načrta kadrov v okviru Programa razvoja podeželja Republike Slovenije 2014–2020 (verzija 7.0), obravnavan je bil predlog desete spremembe Programa razvoja podeželja Republike Slovenije 2014–2020 ter sprejeto mnenje v zvezi z merili za izbor operacij v okviru Programa razvoja podeželja Republike Slovenije 2014–2020 – 13. Sprememba, predstavljeno je bilo poročilo delovne skupine za znižanje stopnje napake za program razvoja podeželja Republike Slovenije 2014–2020 v zvezi s Poročilom AKTRP o ugotovljenih kršitvah PRP 2014–2020 za leto 2019 ter poročilo AKTRP glede stanja obravnave vlog in zahtevkov v okviru Programa razvoja podeželja 2014–2020;
- na 32. (dopisni) seji, ki je potekala 23. 7. 2021, je bil potrjen predlog sprememb meril za izbor operacij v okviru Programa razvoja podeželja Republike Slovenije 2014–2020 (13. sprememba);
- na 33. (dopisni) seji, ki je potekala 3. 12. 2021, je bil obravnavan predlog enajste spremembe Programa razvoja podeželja 2014–2020 in predlog Akcijskega načrta kadrov v okviru Programa razvoja podeželja Republike Slovenije 2014–2020 (verzija 8.0).

OU uspešnost in učinkovitost izvajanja PRP 2014–2020 spremlja preko analize izvajanja PRP 2014–2020, ki se pripravi dvakrat letno. Na podlagi te analize so sprejeti tudi ustrezni ukrepi za izboljšanje uspešnosti in učinkovitosti izvajanja programa. OU pri upravljanju programa sodeluje z ARSKTRP tako v okviru nalog, ki jih je OU prenesel na ARSKTRP kot tudi glede nalog, ki jih ARSKTRP opravlja kot izvirne naloge plačilne agencije.

OU v letu 2021 ni zaznal večjih težav pri upravljanju in izvajanju programa. Za še uspešnejše in učinkovitejše izvajanje pa je OU pripravil deseto in enajsto spremembo PRP 2014–2020.

Cilj desete spremembe PRP 2014–2020 je bil ureditev prehodnega obdobja za izvajanje PRP 2014–2020 v letih 2021 in 2022 skupaj z EURI uredbo. Bistvene spremembe so bile:

- Sprememba programa razvoja podeželja z dodelitvijo proračunskih sredstev za leti 2021 in 2022 in dodatna sredstva, ki jih zagotavlja EURI,
- Izvajanje podukrepov M04.1, M04.2, M04.3, M06.4 in ukrepa M16 z dodatnimi sredstvi EURI,
- Sprememba pogojev upravičenosti do podpore pri podukrepu M06.3,
- Sprememba pogojev glede naložb gorskih kmetij,

- Programiranje ukrepa M04.4,
- M19 – Podpora za lokalni razvoj v okviru pobude LEADER (lokalni razvoj, ki ga vodi skupnost) – povečanje zneska za podukrep 19.3 – Priprava in izvajanje dejavnosti sodelovanja lokalne akcijske skupine,
- nov podukrep 19.1.1 Pripravljalna podpora za potrditev SLR za obdobje 2023-2027,
- M19 – Podpora za lokalni razvoj v okviru pobude LEADER (lokalni razvoj, ki ga vodi skupnost) – izvajanje animacije v okviru podukrepa 19.4 – Podpora za tekoče stroške in stroške animacije.

Deseto spremembo PRP 2014–2020 je Evropska komisija potrdila 19. avgusta 2021.

Bistvena sprememba enajste spremembe PRP 2014–2020 je bila sprememba operacije 9. Habitati ptic vlažnih ekstenzivnih travnikov v okviru ukrepa M10 in pri operaciji 18. Reja lokalnih pasem, ki jim grozi prenehanje reje (v nadaljevanju: GEN\_PAS), ki se izvaja v okviru ukrepa M10.

V letu 2021 so se izvajali naslednji ukrepi:

- Ukrepi M01: Prenos znanja in dejavnosti informiranja
  - o Podukrep M01.1: Podpora za dejavnosti poklicnega usposabljanja in pridobivanja spretnosti
  - o Podukrep M01.2: Podpora za demonstracijske aktivnosti in ukrepi informiranja
- Ukrepi M02: Službe za svetovanje, službe za pomoč pri upravljanju kmetij in službe za zagotavljanje nadomeščanja na kmetijah
  - o Podukrep M02.1: Podpora za pomoč pri uporabi storitev svetovanja
- Ukrepi M03: Podpora za novo sodelovanje v shemah kakovosti
  - o Podukrep M03.1: Podpora za novo sodelovanje v shemah kakovosti
- Ukrepi M04: Podpora za naložbe v kmetijska gospodarstva
  - o Podukrep M04.1: Podpora za naložbe v kmetijska gospodarstva
  - o Podukrep M04.2: Podpora za naložbe v predelavo/trženje in/ali razvoj kmetijskih proizvodov
  - o Podukrep M04.3: Podpora za naložbe v infrastrukturo, povezane z razvojem, posodabljanjem ali prilagajanjem kmetijstva in gozdarstva
- Ukrepi M06: Razvoj kmetij in podjetij
  - o Podukrep M06.1: Pomoč za zagon dejavnosti za mlade kmete
  - o Podukrep M06.3: Pomoč za zagon dejavnosti, namenjena razvoju majhnih kmetij
  - o Podukrep M06.4: Pomoč za naložbe v vzpostavitev in razvoj nekmetijskih dejavnosti
- Ukrepi M7 - Osnovne storitve in obnova vasi na podeželskih območjih
  - o Podukrep M7.3 – Podpora za širokopasovno infrastrukturo, vključno z njeno vzpostavitvijo, izboljšanjem in razširitvijo, pasivno širokopasovno infrastrukturo ter zagotavljanje dostopa do širokopasovnega interneta in rešitev v zvezi z e-upravo
- Ukrepi M08: Naložbe v razvoj gozdnih območij in izboljšanje sposobnosti gozdnih lastnikov za preživetje
  - o Podukrep M08.4: Podpora za odpravo škode v gozdovih zaradi gozdnih požarov ter naravnih nesreč in katastrofičnih dogodkov
  - o M08.6: Podpora za naložbe v gozdarske tehnologije ter predelavo, mobilizacijo in trženje gozdnih proizvodov
- Ukrepi M09: Ustanovitev skupin in organizacij proizvajalcev
  - o Podukrep M09.1 – Ustanavljanje skupin in organizacij proizvajalcev v kmetijskem in gozdarskem

sektorju

- Ukrep M10: Kmetijsko-okoljska-podnebna plačila
  - o Podukrep M10.1: Plačilo kmetijsko-okoljskih-podnebnih obveznosti
  - o Podukrep M10.2: Podpora za ohranjanje, trajnostno rabo in razvoj genskih virov v kmetijstvu
- Ukrep M11: Ekološko kmetovanje
  - o Podukrep M11.1: Plačila za preusmeritev v prakse in metode ekološkega kmetovanja
  - o Podukrep M11.2: Plačila za izvajanje praks in metod ekološkega kmetovanja
- Ukrep M13: Plačila območjem z naravnimi ali drugimi posebnimi omejitvami
  - o Podukrep M13.1: Izravnalno plačilo v gorskih območjih
  - o Podukrep M13.2: Izravnalno plačilo za druga območja s pomembnimi naravnimi omejitvami
  - o Podukrep M13.3: Izravnalno plačilo za druga območja s posebnimi omejitvami
- Ukrep M14: Dobrobit živali
- Ukrep M16: Sodelovanje
  - o Podukrep M16.2: Podpora za pilotne projekte ter za razvoj novih proizvodov, praks, procesov in tehnologij
  - o Podukrep M16.4: Podpora za horizontalno in vertikalno sodelovanje med udeleženci v dobavni verigi za vzpostavitev in razvoj kratkih dobavnih verig in lokalnih trgov ter za promocijske dejavnosti na lokalni ravni, ki so povezane z razvojem kratkih dobavnih verig in lokalnih trgov
  - o Podukrep M16.5: Podpora za skupno ukrepanje za blažitev podnebnih sprememb ali prilagajanje nanje ter za skupne pristope k okoljskim projektom in stalnim okoljskim praksam
  - o Podukrep M16.9: Podpora za diverzifikacijo kmetijskih dejavnosti v dejavnosti v zvezi z zdravstvenim varstvom, socialnim vključevanjem, kmetijstvom, ki ga podpira skupnost, ter izobraževanjem o okolju in hrani
- Ukrep M19: Podpora za lokalni razvoj v okviru pobude LEADER
  - o Podukrep M19.1: Pripravljalna podpora
  - o Podukrep M19.2: Podpora za izvajanje operacij v okviru strategije lokalnega razvoja, ki ga vodi skupnost
  - o Podukrep M19.3: Priprava in izvajanje dejavnosti sodelovanja lokalne akcijske skupine
  - o Podukrep M19.4: Podpora za tekoče stroške in stroške animacije
- Ukrep M21: Izjemna začasna podpora kmetom ter MSP, ki jih je kriza zaradi COVID-19 še posebej prizadela

### **Odbor za spremljanje**

Odbor za spremljanje za Program razvoja podeželja Republike Slovenije (v nadaljnjem besedilu: Odbor za spremljanje) se sestane najmanj enkrat letno ter izvaja pregled nad izvajanjem programa razvoja podeželja in napredkom pri doseganju ciljev. Pri tem upošteva finančne podatke, kazalnike in mejnike iz okvira uspešnosti in po potrebi rezultate kvalitativnih analiz. Odbor za spremljanje preuči vsa vprašanja, ki vplivajo na delovanje programa, vključno z ugotovitvami pregledov uspešnosti. Odbor za spremljanje se seznanja tudi o vseh spremembah programa in, če oceni, da je to primerno, izda mnenje na spremembe programa in ga predlaga Organu upravljanja. Odbor za spremljanje lahko predloži pripombe Organu upravljanja v zvezi z izvajanjem in vrednotenjem programa, vključno z ukrepi za zmanjšanje administrativnega bremena upravičencev.

Odbor za spremljanje je bil ustanovljen dne 1. 5. 2015, ko je stopil v veljavo Sklep o ustanovitvi, organizaciji, nalogah in imenovanju članov Odbora za spremljanje za Program razvoja podeželja Republike Slovenije za obdobje 2014–2020 (Uradni list RS, št. 30/2015). Člani Odbora za spremljanje so predstavniki ministrstev in vladnih služb, ekonomskih in socialnih partnerjev, nevladnih organizacij, ki delujejo na področju razvoja podeželja ter lokalnih skupnosti. V Odboru za spremljanje so zastopani tudi organi in organizacije, zadolžene za varovanje okolja in enakost spolov.

V Odboru za spremljanje je zastopanih 35 različnih javnih in zasebnih institucij ter organizacij.

V letu 2021 sta bili izvedeni dve seji Odbora za spremljanje:

- na 19. seji, ki je potekala 8. 6. 2021, je Odbor za spremljanje potrdil predlog Letnega poročila o izvajanju Programa razvoja podeželja RS za obdobje 2014–2020 za leto 2020, se seznanil z informacijo o izvajanju Programa razvoja podeželja RS za obdobje 2014–2020 v letu 2020 in o napredku pri izvajanju strategije informiranja, obveščanja javnosti in načrtovanih aktivnostih, sprejel mnenje o predlogu desete spremembe Programa razvoja podeželja Republike Slovenije 2014–2020, sprejel mnenje v zvezi z merili za izbor operacij v okviru Programa razvoja podeželja Republike Slovenije 2014–2020 (M4–Naložbe v osnovna sredstva, M6–Razvoj kmetij in podjetij, M9– Ustanovitev skupin in organizacij proizvajalcev in M19–LEADER) – 13. sprememba ter se informiral glede priprave Strateškega načrta SKP 2023–2027;
- na 20. (dopisni) seji, ki je potekala od 22. 12. 2021 do 24. 12. 2021, je Odbor za spremljanje sprejel mnenje o predlogu enajste spremembe Programa razvoja podeželja Republike Slovenije 2014–2020.

## **Aktivnosti za izboljšanje izvajanja nekaterih ukrepov**

### **1. Izvajanje ukrepa M01: Prenos znanja in ukrepi informiranja**

V letu 2021 je bilo v okviru ukrepa M01 sklenjenih deset pogodb (osem na podukrepu M01.1 ter dve na podukrepu M01.2). Usposabljanj iz podukrepa M01.2 se je udeležilo več kot 24.000 slušateljev, pri čemer je treba upoštevati, da se je pri eni pogodbi sklenil aneks za podaljšanje roka za izvedbo usposabljanj v leto 2022 in ti niso zajeti v tem podatku.

Izvedba aktivnosti v okviru celotnega ukrepa je bila zaradi sprejetih vladnih odlokov o začasni splošni omejitvi oziroma prepovedi zbiranja ljudi v Republiki Sloveniji zelo okrnjena (ali pa zaradi izvedbe spletnih usposabljanj bistveno nižja pogodbena vrednost), posledično je bilo koriščenje sredstev s tega ukrepa zelo slabo. Še posebej se je to izkazalo pri izvedbi demonstracijskih aktivnosti pri podukrepu M01.2, kjer nismo želeli izvesti spletnih predstavitev.

Konec leta 2021 ter v začetku leta 2022 smo na podukrepu M01.2. objavili tri javna naročila (več sklopov) v skupni ocenjeni vrednosti 1,2 mio € sredstev. Četrto javno naročilo je načrtovano za objavo v mesecu maju 2022.

### **2. Izvajanje ukrepa M07: Osnovne storitve in obnova vasi na podeželskih območjih**

Pri prvem javnem razpisu smo imeli višino javne podpore na posamezno belo liso do 1.200 €.

Zaradi izkušenj pri izvajanju prvega javnega razpisa in izkušenj pri izvajanju javnih razpisov Ministrstva za javno upravo – GOŠO se je spremenila uredba in s tem višine sofinanciranja na belo liso. Iz razloga, ker vse bele lise niso bile pokrite in so ostale nepokrite na oddaljenih območjih z majhno gostoto poseljenosti prebivalstva, se je pripravila sprememba višine sofinanciranja po naseljih glede na gostoto poseljenosti, in sicer:

- od 0 do vključno 50 preb./km<sup>2</sup> v naselju: javno sofinanciranje do 3.500 €/belo liso;

- od 50 do vključno 100 preb./km<sup>2</sup> v naselju: javno sofinanciranje do 2.900 €/belo liso;
- od 100 do vključno 150 preb./km<sup>2</sup> v naselju: javno sofinanciranje do 2.300 €/belo liso;
- nad 150 preb./km<sup>2</sup> v naselju: javno sofinanciranje do 1.700 €/belo liso.

Večina belih lis, ki so po prvem javnem razpisu ostale nepokrite, so na manj gosto poseljenih območjih in bodo lahko sofinancirane do 3.500 €/belo liso (v povprečju 3.181 €/belo liso).

S strani nekaterih možnih vlagateljev smo dobili pobude, da se višina podpore na belo liso poveča. Hkrati pa so predlagali, da bi dovolili drugačne načine pokrivanja belih lis. Na primer s satelitskimi sistemi in manj zmogljivim širokopasovnim internetom.

Povečanje sofinanciranja na belo liso bi imelo za posledico spremembo Programa razvoja podeželja, da se za ta podukrep zagotovi več sredstev in na podlagi tega spremembo uredbe. Šele na to bi lahko pripravili nov javni razpis. Glede na postopke to ne bi bilo pred koncem leta 2022.

Prvi javni razpis je bil strukturiran v tri sklope, vsak sklop je bil ena regija. Na JR smo prejeli dve vlogi in sicer eno za Pomursko in eno za Podravske regije. Z izdajo odločb o pravici do sredstev je bilo na območju teh treh regij pokritih 68 % belih lis. Pri tem je pomembno, da ni bilo vloge za Koroško regijo, zato v tej regiji ni bila pokrita nobena lisa. V preostalih dveh regijah pa je bilo pokritih 82 % vseh belih lis.

Drugi javni razpis je bil strukturiran zaradi lažje izvedbe in posebnosti posameznih občin v sklope, kjer je bilo združenih več občin. Na drugi javni razpis smo prejeli dve vlogi in sicer eno za območje občin spodnjega Podravja in eno za občino Podvelka. Nobene vloge ni bilo za Pomursko regijo in ostale občine Koroške regije.

Z izdajo odločb o pravici do sredstev je bilo na območju teh treh regij pokritih 5.799 belih lis, kar pomeni 77,81 % vseh belih lis. Za pokritje je preostalo 1.648 belih lis, največ na območju Koroške regije, kjer še vedno ni pokritih 67 % belih lis. Konec leta 2021 je bil objavljen 3. javni razpis ki je bil strukturiran v sklope na posamezno občino, z namenom, da se zagotovi pokritje čim večjega števila preostanka belih lis.

### **3. Izvajanje ukrepa M19: Podpora za lokalni razvoj v okviru pobude LEADER (lokalni razvoj, ki ga vodi skupnost)**

V letu 2021 je bil dosežen napredek pri izvajanju ukrepa LEADER/CLLD, in sicer:

- **Sprememba Uredbe CLLD**

V letu 2021 je bila sprejeta ena novela Uredbe CLLD, pri kateri se je definirala pregled doseganja ciljnih vrednosti kazalnikov, vezanih na izvajanje operacij, s katerim bo OU EKSRP podrobneje preveril doseganje kazalnikov v sredini leta 2022. Za projekte sodelovanja LAS se je uredil sistem vložitve vlog v smeri poenostavitve za LAS-e.

- **Spremembe strategij lokalnega razvoja**

V letu 2021 so se LAS-om potrdile spremembe SLR, zaradi prejetih dodatnih sredstev iz sklada ESRR. Izdane so bile odločbe vsem 37 LAS-om (28-im je glavni sklad EKSRP).

Vseh 37 LAS-ov je v decembru 2021 vložilo vloge za spremembo SLR zaradi dodatnih sredstev iz naslova podaljšanja programskega obdobja za sklad EKSRP. Vse vloge so bile do marca usklajene znotraj Koordinacijskega odbora CLLD.



## • **Nadzor in spremljanje LAS**

- V letu 2021 je OU EKSRP izvedel sedem nadzorov nad delovanjem LAS (en v fizični obliki, ostali preko AVK). Pripravljena so posebna navodila in analiza tveganja. Nadzori so se izvajali na podlagi analize tveganja, direktnega izbora (v primeru zaznanih težav na določenem LAS) in naključnega izbora. Izvedbo priporočil nadzorov se sprti spremlja.

- V letu 2021 je OU EKSRP opravil 23 pregledov zakonitosti izvajanja izbirnih postopkov operacij LAS (pregled elektronske dokumentacije). V letu 2019 je OU EKSRP pričel z rednim izvajanjem pregledovanja izbirnih postopkov operacij LAS. Pregled zakonitosti izbirnega postopka se izvaja pred oddajo vlog v potrditev ARSKTRP. V primeru ugotovljenih nepravilnosti so LAS-i le-te odpravili in zmanjšali tveganje za zavrnitev določenih vlog na AKTRP.

- V letu 2021 je MKGP redno spremljal uspešnost izvajanja SLR po LAS (analiza podatkov iz informacijskega sistema ARSKTRP, analiza letnih poročil LAS, ...). V letu 2021 je OU EKSRP opravil spremljanje 4 LAS, z obiskom na sedežu in ogledov rezultatov zaključenih projektov. Spremljanje delovanja LAS ter njihove aktivnosti pa se je izvajalo tudi preko telefonskih razgovorov, preko letnega poročanja LAS v okviru katerega se spremlja število operacij, vsebina, v kateri fazi je operacija (potrjena, zaključena, izplačana...). Na podlagi analiz se je slabše LAS (9) pozvalo k predložitvi obrazložitve slabšega črpanja sredstev EKSRP. Preko letnega poročanja se spremlja tudi napredek pri izvajanju operacij.

## • **Izobraževanja, obveščanja in komunikacija**

- Koordinacijski odbor CLLD je v letu 2021 izvedel tri spletne sestanke ter en spletni sestanek v ožji ekipi KO CLLD. Odprta vprašanja se rešujejo sprti.

- Redna komunikacija s predstavniki kontaktne točke v Bruslju, s katerimi se razrešuje dileme glede ukrepa LEADER.

- Na vprašanja strank se vsakodnevno odgovarja na forumu ARSKTRP/MKGP, na katerem LAS-i zastavijo konkretna vprašanja in dileme glede izvajanja ukrepa. Odgovori se usklajujejo med MKGP, ARSKTRP in MGRT. Za namen skupnega komuniciranja z LAS in s strankami je odprt tudi e-mail [clld.mkgp@gov.si](mailto:clld.mkgp@gov.si).

- Sodelovanje na kmetijsko-živilskem sejmu AGRA, na katerem se je predstavilo dobre prakse 6 LAS, 1 dan organizirano srečanje s francoskim ministrstvom za kmetijstvo, nosilci za LEADER, francosko mrežo za podeželje in slovenskimi ter francoskimi LAS; strokovni posvet: 30-letni razvoj pristopa LEADER in CLLD v Sloveniji s panelisti, tujimi gosti in predstavitvijo dobrih praks.

- Spletna predstavitev spremembe uredbe CLLD za LAS-e

- Spletna predstavitev 6. javnega razpisa za podukrep 19.3 za LAS-e

- Promocija pristopa LEADER/CLLD in tekočega dela:

- redno objavljanje novic na FB;
- tedensko objavljanje novic v publikaciji Preplet;
- objave člankov o izvedenih rezultatih LEADER/CLLD projektov v slovenskih medijih;
- predstavitev pristopa LEADER/CLLD na spletnem dogodku ENRD, na slovenski stojnici Rural

Vision Week: <https://prezi.com/p/-vxjn2eimj1f/implementation-of-leaderclld-approach-in-slovenia/>

- Posodabljanje spletne strani SKP: <https://skp.si/prp-2014-2020-2022/ukrepi/uravnotezen-razvoj-podezelskih-obmocij/ukrep-m19-podpora-za-lokalni-razvoj-v-okviru-pobude-leader-lokalni-razvoj-ki-ga-vodi-skupnost>

### • **Ukrepi ARSKTRP za izboljšanje izvajanja ukrepa LEADER**

- Agencija je v letu 2021 izvedla še določene nadgradnje informacijskega sistema e-kmetija, ki omogoča lažje delo na vlogah/zahtevkih. Agencija še naprej obvešča stranke glede boljše in ustrežnejše priprave dokumentacije preko elektronske pošte (LAS novičke), prav tako so jim zaposleni na Agenciji ves čas na razpolago, če potrebujejo pomoč.
- Stranke so na zadnji JR za M19.3 oddajale vloge po sistemu 1 vloga = 1 projekt, kar je skupni produkt dobrega sodelovanja MKGP/ARSKTRP, da stranki omogočimo enostavnejšo prijavo. Še naprej se trudimo nadgrajevati način dela, pregleda vlog in zahtevkov s pomočjo ustrezne organizacije dela in avtomatizacije posameznih preveritev.
- Spletni servis za pridobivanje podatkov na FURS se je na podlagi njihove nadgradnje posodobil tudi na ARSKTRP.
- Stopnja napake pri ukrepu LEADER ni visoka in gre pri odstopanjih med zahtevanim in izplačanim zneskom za posamezne individualne situacije, ki ne predstavljajo večjih odbitkov.
- V letu 2021 je bilo odločeno tudi o velikem številu prošenj za spremembo in za uveljavljanje višje sile povezane s COVID-19. V vseh teh primerih se je na ARSKTRP skušalo kar se da hitro izdati odločbo, pri čemer so bili v stalnem kontaktu s strankami glede dejanske situacije.
- Vsekakor je dobra komunikacija med MKGP, ARSKTRP in strankami ena ključnih za uspešno realizacijo projektov.
- Z vidika plačilne agencije črpanje sredstev na ukrepu LEADER upočasnjuje: sistem finančnega upravljanja (NRP), ki je odvisen od nacionalne zakonodaje; veliko zamikov dinamike vlaganja zahtevkov zaradi s covidom povezanih razlogov, zaradi COVID na terenu veliko prestavitvev kontrol (KT in IN SITU) ter obremenjena aplikacija, ki zato deluje počasneje od željenega.

### 3.b) Mehanizmi za kakovost in učinkovito izvajanje

Poenostavljene možnosti obračunavanja stroškov <sup>1</sup>, samodejno izračunan približek

	Total RDP financial allocation [EAFRD + EURI]	[%] načrtovane pokritosti poenostavljenih možnosti obračunavanja stroškov v celotnih sredstvih programa razvoja podeželja <sup>2</sup>	[%] dejanskih izdatkov prek poenostavljene možnosti obračunavanja stroškov v skupnih sredstvih programa za razvoj podeželja (kumulativno) <sup>3</sup>
Posebne metode za posamezni sklad iz člena 67(5)(e) uredbe o skupnih določbah	1.155.859.177,00	59,33	44,45

<sup>1</sup> Poenostavljene možnosti obračunavanja stroškov so namenjene kot stroški na enoto/pavšalne stopnje/pavšalni zneski iz člena 67(5) uredbe o skupnih določbah, vključno s posebnimi metodami za EKSRP iz člena (e) navedenega člena, kot so pavšalni zneski za nova podjetja, pavšalna plačila organizacijam proizvajalcev ter stroški na enoto površine in na glavo živine.

<sup>2</sup> Samodejno izračunano na podlagi ukrepov 06, 09, 10, 11, 12, 13, 14, 15, 18 različice programa

<sup>3</sup> Samodejno izračunano na podlagi ukrepov 06, 09, 10, 11, 12, 13, 14, 15, 18 izjav o izdatkih

### Poenostavljene možnosti obračunavanja stroškov, na podlagi posebnih podrobnih podatkov držav članic [neobvezno]

	Total RDP financial allocation [EAFRD + EURI]	[%] načrtovane pokritosti poenostavljenih možnosti obračunavanja stroškov v celotnih sredstvih programa razvoja podeželja	[%] dejanskih izdatkov prek poenostavljene možnosti obračunavanja stroškov v skupnih sredstvih programa za razvoj podeželja (kumulativno)
Skupaj člena 67(1)(b)(c)(d) + 67(5)(e) uredbe o skupnih določbah	1.155.859.177,00		
Posebne metode za posamezni sklad iz člena 67(5)(e) uredbe o skupnih določbah	1.155.859.177,00		

### E-upravljanje za upravičence [neobvezno]

	[%] EAFRD + EURI funding	[%] zadevnih operacij
Vloga za podporo		
Zahtevki za plačilo		
Kontrole in skladnost		
Nadzor in poročanje organa upravljanja/plačilne agencije		

### Povprečni roki, v katerih upravičenci prejmejo plačila [neobvezno]

[Dnevi] Kjer je to ustrezno, rok držav članic za plačila upravičencem	[Dnevi] Povprečni čas za plačila upravičencem	Pripombe

## **4. UKREPI, SPREJETI ZA IZVAJANJE TEHNIČNE POMOČI IN ZAHTEV PROGRAMA GLEDE OBVEŠČANJA JAVNOSTI**

### **4.a) Sprejet ukrep in stanje v zvezi z vzpostavitvijo nacionalne mreže za podeželje in izvajanjem njenega akcijskega načrta**

4.a1) Sprejeti ukrepi in stanje v zvezi z vzpostavitvijo nacionalne mreže za podeželje (struktura upravljanja in podporna enota za mrežo)

Nacionalna Mreža za podeželje (v nadaljnjem besedilu: Mreža) je bila ustanovljena z javnim pozivom k včlanitvi v Mrežo aprila 2008. Zaradi zagotavljanja kontinuitete delovanja Mreže se v obdobju 2014–2020 Mreža ne vzpostavlja na novo, ampak ohranja svojo strukturo z nekaterimi organizacijskimi spremembami. Izvajanje Akcijskega in komunikacijskega načrta Mreže za obdobje 2014–2020 se je začelo 16. 3. 2015.

Za sodelovanje v aktivnostih Mreže ali zgolj z namenom prejemanja elektronskih novic Mreže se posamezniki in organizacije lahko registrirajo v bazo Mreže. Nacionalna Mreža tako združuje institucije, organizacije, skupine in posameznike, ki delujejo na področju razvoja podeželja, partnerstvo iz 5. člena Uredbe 1303/2013/EU je prav tako del Mreže. V bazi mreže je bilo 31. 12. 2021 registriranih 1.982 članov (2020: 1.777 članov, 2014 je bilo 1.440 članov; v vmesnem času je bilo večje zmanjšanje število članov zaradi ponovne registracije ob uveljavitvi Uredbe o zaščiti osebnih podatkov (GDPR), pri tem se je baza članov prečistila, saj so bili v bazi tudi nekateri nedelujoči elektronski naslovi ter nezainteresirani člani).

Članstvo v Mreži je prostovoljno in odprto za vse organizacije in posameznike. Podporna enota in člani Mreže delujejo v smeri širjenja članstva. Člane Mreže se informira o aktivnostih, spodbuja k predlaganju aktivnosti, k podajanju predlogov za izboljšanje delovanja Mreže ter k aktivni participaciji v Mreži (npr. izvajanje določenih aktivnosti itd.). Aktivnosti Mreže so odprte in na voljo tudi posameznikom in organizacijam, ki niso registrirani v bazo Mreže.

Naloge in aktivnosti Mreže izvaja oziroma koordinira podporna enota Mreže v okviru Službe za strateški načrt znotraj organa upravljanja. Zaposleni sta dve osebi za polni delovni čas. Tekom leta so podporo nudile še dve osebi, zaposleni na MKGP. Ena oseba je skrbela za objave na spletni strani [www.gov.si](http://www.gov.si), [www.skp.si](http://www.skp.si) in pripravljala tedenske e-novice PRePlet, druga oseba je koordinirala aktivnosti v povezavi z ukrepom LEADER/CLLD. Podporna enota Mreže zagotavlja strukturo, ki pospešuje proces mreženja in sodelovanja zainteresiranih strani, kar je cilj vključevanja v mrežo (mreženje pomeni proces izmenjave in širjenja informacij, praks, izkušenj itd.).

Glavne naloge podporne enote Mreže so predvsem priprava gradiv in aktov Mreže, izvajanje aktivnosti določenih v letnih planih Mreže, obveščanje in informiranje partnerjev, potencialnih upravičencev in javnosti, urejanje baze Mreže, aktivnosti v zvezi s spremljanjem in vrednotenjem, podpora delovanju Usmerjevalne skupine Mreže. Zelo pomembna naloga podporne enote je tudi priprava poziva članom Mreže, da predlagajo aktivnosti s terena, ki se jih po presoji vključi v letni plan Mreže za podeželje. V tem primeru Mreža za podeželje prevzame del zunanjih stroškov. Podporna enota Mreže pospešuje oziroma spodbuja proces mreženja in sodelovanja zainteresiranih strani.

Z namenom podajanja usmeritev deluje Usmerjevalna skupina Mreže, ki jo je imenoval minister, pristojen za kmetijstvo (v nadaljnjem besedilu: Usmerjevalna skupina Mreže). Usmerjevalno skupino Mreže predstavljajo predstavniki 21 institucij - predstavniki organa upravljanja, plačilne agencije, vladnih služb, uradov in zavodov, gospodarskih in socialnih partnerjev, nevladnih organizacij in lokalnih skupnosti,

predstavniki LAS ter glede na tematiko in potrebe se na seje usmerjevalne skupine vabi tudi predstavnike drugih organizacij oziroma skupin.

Nadzor nad delovanjem in izvajanjem nalog Mreže izvajata vodja organa upravljanja in Odbor za spremljanje PRP 2014–2020. Podporna enota Mreže redno poroča o izvedenih aktivnostih.

Posamezne naloge oziroma aktivnosti Mreže se lahko izvajajo v okviru podporne enote Mreže, preko zunanjih izvajalcev (izbranih preko sistema javnega naročanja) in preko članov Mreže. Izvedbeni vidik aktivnosti oziroma nalog se podrobneje opredeli v letnem izvedbenem planu Mreže za posamezno leto.

Aktivnosti in naloge se izvajajo v skladu z zahtevami za izvajanje Tehnične pomoči, zakonodajnim okvirom EU in Republike Slovenije ter notranjimi akti organa upravljanja. Zelo veliko vlogo ima izvajanje aktivnosti v skladu s pravili javnega naročanja in skrbi za čim nižjo stopnjo napake. Za JN do 40.000 € brez DDV postopke ureja pravilnik MKGP. Za JN nad 40.000 € brez DDV postopke ureja ZJN-3. Javna naročila nad 10.000 € brez DDV vodi Služba za javna naročila, ki deluje v okviru MKGP. Za račune se izvede 100 % administrativna kontrola v dveh stopnjah na ARSKTRP, razen za račune, ki so nižji od 100,00 € z DDV. Na vzorcu računov izvede ARSKTRP še kontrolo na kraju samem.

Podporna enota je izvajala in koordinirala izvajanje letnega plana mreže za podeželje za leto 2021, kar med drugim vključuje:

- izvajanje javnih naročil,
- izvedbo oz. koordinacijo aktivnosti,
- pripravo tedenskih elektronskih novic PRePlet,
  
- koordinacijo objavljajanja prispevkov v tiskanih medijih in na spletnih straneh,
- posodabljanje spletne strani PRP in MKGP,
- pripravo dokumentacije za kontrolo in izplačilo računov,
- sodelovanje v organih Evropske mreže za razvoj podeželja (Skupščina evropskih mrež, Usmerjevalna skupina evropskih mrež),
- spremljanje in poročanje o izvedenih aktivnostih.

#### 4.a2) Sprejeti ukrepi v zvezi z izvajanjem akcijskega načrta in njegovo stanje

Mreža za podeželje je v letu 2021 izvajala aktivnosti v skladu s 54. členom Uredbe 1305/2013, Akcijskim in komunikacijskim načrtom mreže za podeželja za obdobje 2014–2020 in Planom tehnične pomoči PRP 2014–2020 za leto 2021.

Podporna enota mreže je ob pripravi in tekom izvajanja letnega plana za leto 2021 upoštevala potrebe organa upravljanja in članov mreže za podeželje z namenom zagotavljanja kakovostnejšega izvajanja PRP 2014–2020.

Mreža za podeželje je pri izvajanju nalog v obravnavanem obdobju sledila vsem petim ciljem, opredeljenim v zgoraj omenjeni uredbi in Akcijskem in komunikacijskem načrtu mreže za podeželja za obdobje 2014–2020.

V letu 2021 so bile do 31. 12. 2021 izvedene aktivnosti za obveščanje upravičencev in javnosti ter aktivnosti

usposabljanja, sodelovanja in povezovanja.

Leto je zaznamovala epidemija zaradi COVID-19. Načrtovani dogodki in strokovne ekskurzije po Sloveniji in v tujino niso mogle biti izvedene oz. so bile prilagojene glede na epidemiološke razmere. Izvedli smo številne spletne predstavitve in posvetovanja.

Iz vsebinskega vidika je leto zaznamovala priprava predloga Strateškega načrta skupne kmetijske politike 2023–2027. Preko leta smo organizirali številna javna posvetovanja tako v okviru imenovanih delovnih skupin kot tudi za javnost. Izvedli smo tudi devet javnih posvetovanj v živo po Sloveniji.

Drugo polovico leta 2021 je zaznamovalo tudi predsedovanje Slovenije Svetu EU. V tem obdobju je bila Mreža za podeželje vključena v izvedbo Posveta lokalnih akcijskih skupin, ki se je vključilo v mednarodni dogodek Pametne vasi. Izvedeno je bilo neformalno srečanje direktorjev, pristojnih za strateške načrte SKP. Kot soorganizator smo bili vključeni tudi v Srečanje nacionalnih mrež za podeželje.

Glede na vsebine je bilo največ usmerjenosti v letu 2021 predvsem v podporo pripravi Strateškega načrta SKP 2023–2027, ukrepom M6.1-Podpora za mlade prevzemnike kmetij, M6.3-Pomoč za zagon dejavnosti, namenjena razvoju majhnih kmetij, M16-Sodelovanje in M19-LEADER.

V nadaljevanju so predstavljene posamezne izvedene aktivnosti, razdeljene na posamezne sklope aktivnosti.

1. **Komunikacijske aktivnosti** so opisane v poglavju 4.2 Ukrepi, sprejeti za zagotovitev obveščanja javnosti o programu.
2. **Aktivnosti usposabljanja, sodelovanja in povezovanja**

## IZPOSTAVLJENE AKTIVNOSTI USPOSABLJANJA, SODELOVANJA IN POVEZOVANJA

### **Delavnice in javne razprave o predlogu Strateškega načrta SKP 2023–2027**

MKGP je ob pripravi Strateškega načrta SKP 2023–2027 aktivno vključevalo predstavnike socialnih partnerjev. V ta namen je bilo imenovanih več delovnih skupin. Z namenom izvedbe kvalitetnih in ciljno usmerjenih delavnic in z aktivnim vključevanjem imenovanih članov v razpravo, so se za tri imenovane delovne skupine (pametno in odporno kmetijstvo; varovanje okolja in podnebne spremembe; razvoj podeželja) organizirale spletne delavnice s profesionalnim moderatorjem. Delavnice so bile 10., 11. in 12. 2. 2021. Skupno se je udeležilo 171 udeležencev.

MKGP je v maju 2021 po vrsti sektorskih delavnic organiziralo še spletne delavnice z imenovanimi predstavniki treh ožjih delovnih skupin in ene širše delovne skupine za pripravo predlogov in dokumentov skupne kmetijske politike. Udeleženci so podali številne komentarje na predstavljena izhodišča MKGP za intervencije Strateškega načrta SKP 2023–2027. Izvedene so bile tri delavnice za vsebinsko področje razvoja podeželja (27. 5. 2021), za vsebinsko področje pametno in odporno kmetijstvo (28. 5. 2021) in za vsebinsko področje varovanja okolja in podnebne spremembe (31. 5. 2021). Skupno se je udeležilo 170 udeležencev.

Dne 2. 6. 2021 je potekala spletna delavnica z imenovanimi člani v širši delovni skupini. Na delavnici je bilo predstavljeno stanje in aktivnosti v zvezi s pripravo strateškega načrta ter predstavitev priporočil Evropske komisije državam članicam in zaveze Evropskega zelenega dogovora, čemur je sledila razprava. Delavnice se je udeležilo 39 udeležencev.

V obdobju 2. 7. – 15. 8. 2021 je potekala **druga javna razprava o predlogu Strateškega načrta skupne**

**kmetijske politike.** MKGP je 2. 7. 2021 objavilo predlog posameznih vsebin Strateškega načrta SKP 2023–2027, ki je vsebovalo analizo stanja, opredeljene potrebe, intervencije, finančni razrez, zneske na enoto ter kazalnike učinka. Z objavo predloga posameznih vsebin Strateškega načrta SKP 2023–2027 se je začela javna razprava, ki je trajala do 15. 8. 2021. Javnost in vsi zainteresirani so bili povabljeni k sodelovanju v javni razpravi o objavljenih vsebinah Strateškega načrta SKP 2023–2027, v okviru katere so lahko podali pripombe in predloge na elektronski naslov ministrstva ali preko spletnega obrazca. V obdobju javne razprave je bilo izvedenih 9 javnih posvetovanj, in sicer v Celju (14. 7.), Postojni (16. 7.), Moravskih Toplicah (19. 7.), Novem mestu (20. 7.), Cerkljah na Gorenjskem (21. 7.), Ljubljani (22. 7.), na Pivoli (27. 7.), v Bukovici (3. 8.) in Slovenj Gradcu (11. 8.). Za dva javna posveta (v Celju in Moravskih Toplicah) je ministrstvo zagotovilo tudi neposredni prenos preko kanala YouTube (posnetka sta na Youtube Mreže za podeželje). Javnih posvetovanj se je skupaj udeležilo 370 udeležencev. V okviru javne razprave smo prejeli več kot 90 pisnih predlogov in pripomb.

V okviru javne razprave so bile izvedene tudi posebne predstavitve strateškega načrta, in sicer predstavitev za imenovane predstavnike delovnih skupin (Ljubljana, 9. 7.), predstavitev za kmetijske svetovalce (13. 7., preko spleta) in predstavitev za Sindikat kmetov Slovenije (Ljubljana, 29. 7.).

V obdobju 4. 11. – 25. 11. 2021 je potekala **tretja javna razprava o predlogu Strateškega načrta SKP.** MKGP je 4. 11. 2021 objavilo celovit predlog predloga Strateškega načrta SKP in začelo z javno razpravo. V okviru javne razprave je bil 16. 11. 2021 izveden javni spletni dogodek, na katerem se je predlog Strateškega načrta SKP predstavil in na katerem je bila omogočena široka javna razprava. Prisotnih je bilo 350 udeležencev.

V obdobju 4. 11. – 25. 11. 2021 je potekala javna razprava celovitega predloga Strateškega načrta SKP 2023–2027. V času zadnje javne razprave sta bila izvedena spletni sestanek horizontalne delovne skupine in spletni sestanek širše in ožjih delovnih skupin. Dne 16. 11. 2021 je bil izveden tudi spletni javni dogodek, katerega se je udeležilo preko 400 udeležencev. Poleg omenjenih so potekali tudi drugi (usklajevalni) sestanki z deležniki, partnerji oziroma predstavitve SN 2023–2027.

### **Aktivnosti v podporo kmetijskim svetovalcem**

MKGP je preko leta organiziral številne **spletne predstavitve aktualnih javnih razpisov** Programa razvoja podeželja 2014–2020 za INFO točke (zlasti za Javno službo kmetijskega svetovanja KGZS pa tudi za Gospodarsko zbornico Slovenije, Čebelarstvo Slovenije in druge organizacije) z namenom, da se kmetijski svetovalci seznanijo z zahtevami javnih razpisov, kar jim omogoča, da kmetijski svetovalci lahko organizirajo lokalne predstavitve javnih razpisov in da lahko individualno svetujejo potencialnim upravičencem.

33 kmetijskih svetovalcev se je 10. in 11. 6. 2021 udeležilo **60. spletne konference IALB-EUFRAS-SEASN 2021** v povezavi s kmetijskim svetovanjem z naslovom Življenje in kmetijstvo v tranziciji. Organizatorji konference so bile organizacije IALB (Mednarodna akademija za podeželsko svetovanje), EUFRAS (Evropski forum za kmetijske in podeželske svetovalne storitve) in SEASN (Mreža svetovalnih služb za jugovzhodno Evropo). Udeleženci so imeli zanimiv in obsežen program za udeležence, pretežno iz vrst svetovalnih organizacij, pa tudi raziskovalcev, Evropske komisije ter ministrstev posameznih držav članic EU. Na spletu je sodelovalo več kot 300 udeležencev iz 20 držav.

Od 21. do 23. 9. 2021 je potekalo **strokovno usposabljanje** 11-ih kmetijskih svetovalcev v kraju Grüb (Nemčija) na Institut für Landtechnik und Tierhaltung za **optimiranje krmnih obrokov rejnih živali.** Uporabljene raziskave instituta zajemajo praktična vprašanja in ponujajo različne rešitve za kmetijska podjetja. V Grüb raziskujejo, razvijajo, preizkušajo in ocenjujejo nove tehnologije tako v rastlinski proizvodnji kot v živinoreji. Ukvarjajo se tudi s tehnologijami povezanimi z zaščito okolja.

Najpomembnejši cilj je uskladiti zahteve zaščite živali in okolja, ekonomike in delovne gospodarnosti.

Dne 22. in 23. 11. 2021 je bil izveden **36. posvet Javne službe kmetijskega svetovanja in dogodek Evropskega partnerstva za inovacije (EIP)**. Letos se je izvedel v hibridni obliki v Laškem. Glavna tema prvega dne posveta, ki ga tradicionalno soorganizirata KGZS in MKGP, je bila priprava Strateškega načrta SKP ter sistem prenosa znanja in inovacij pri nadaljnjem razvoju slovenskega kmetijstva. Drugi dan posveta je potekal na temo raziskovalnih projektov Evropskega partnerstva za inovacije (EIP) z namenom medsebojne izmenjave informacij in rezultatov projektov med raziskovalci, svetovalci in kmeti. Po treh letih izvajanja so bili predstavljeni zaključki prvih devetih projektov evropskega partnerstva za inovacije (EIP), ki ponujajo rešitve za konkretne izzive kmetov. Predstavljenih je bilo tudi 12 projektov EIP, ki so se šele z začetki izvajati. Dogodek je zaokročila okrogla miza. Dogodek je oba dneva skupaj spremljalo preko 700 udeležencev.

### **Aktivnosti v podporo mladim kmetov**

Zveza slovenske podeželske mladine (ZSPM) in Fakulteta za kmetijstvo in biosistemske vede, Katedra za biosistemsko inženirstvo, sta ob podpori Mreže za podeželje izvedli **delavnico Sodobne tehnologije v kmetijstvu**, ki je bila 22. 8. 2021 na kmetijsko živilskem sejmu AGRA v Gornji Radgoni. S predstavitvami so sodelovali dr. Miran Lakota, dr. Peter Berk, dr. Jurij Rakun, dr. Denis Stajniko, Tomaž Ščavničar (REFARMO.COM), Sergej Krajnc – TERMODRON.SI in Telekom Slovenije. Dogodek je v živo spremljalo 27 udeležencev, posnetek dogodka pa se je v živo predvajal tudi preko spleta.

ZSPM je organiziral dva **spletna seminarja ABC o kmetijstvu**, namenjene mladim kmetom in vsem, ki jih tematika zanima. Spletne seminarje so nadgradili v t.i. farminarje - predstavitvami dobrih praks direktno iz terena kot na primer iz hleva ali njive. Dne, 5. 10. 2021, je bil izveden farminar na temo sodobnega kmetijstva. Dne, 14. 12. 2021, pa na temo ekološkega kmetijstva.

Tokratno **6. Srečanje mladih kmetov** – mladih prevzemnikov kmetij, ki se je odvijalo 15. in 16. 12. 2021, je bil namenjen vpogledu v celotno verigo vrednosti pridelave, predelave, prodaje do končne potrošnika. Srečanje mladih kmetov tradicionalno soorganizirajo MKGP, KGZS in Zveza slovenske podeželske mladine. Drugi dan srečanja je bil namenjen predstavitvi treh dobrih praks, ki so pomemben vir navdiha. Dobre prakse so predstavili trije mladi kmetje in sicer iz Luksemburga, Nemčije in Južne Tirolske. Dogodek je skupaj ob dneva spremljalo 385 udeležencev.

ZSPM je izvedel **izmenjavo mladih kmetov** na slovenskih kmetijah. Glavni cilj je bil, da se mladi opogumijo in za kratek čas odidejo iz svojega vsakdanjega okolja, pri tem pa odkrivajo nove načine kmetovanja ter osvajajo nova znanja na kmetijah gostiteljicah. Izmenjave se je dejansko udeležilo 6 mladih. Mladi pa so o svojih izkušnjah pisali tudi na socialnih medijih.

### **Aktivnosti v podporo lokalnim akcijskim skupinam**

Letošnja **strokovna ekskurzija lokalnih akcijskih skupin** je potekala v Estoniji 5. – 11. 9. 2021 in se je udeležilo 47 strokovnjakov za razvoj podeželja. Ogedali so si različne primere dobrih praks sofinanciranih z različnimi viri sredstev, tudi LEADER, kot so Ääsmäe village center, Heltermaa Handicraft House, Tuuletorn/Windtower Experience Centre, nacionalni park Soomaa ter številne kmetije in ponudnike. V okviru ekskurzije so potekala srečanja in razprave s predstavniki estonskega LEADER združenja, Estonske mreže za podeželje Reve Lambur in Ave Bremse ter lokalnih akcijskih skupin. Med drugim so razpravljali o življenju na podeželju obeh držav ter izvajanju pristopa LEADER / CLLD.

V organizaciji MKGP je 25. 8. 2021 v okviru sejma AGRA potekala tudi okrogla miza z naslovom **Razvoj pristopa LEADER in CLLD v Sloveniji**. Namen je bil tako našim kot tujim deležnikom predstaviti



zgodovino pristopa »od spodaj navzgor« v Sloveniji vse od osamosvojitve naprej in obeležiti 30 let delovanja pristopa LEADER v Evropi.

**Mednarodni posvet LAS Pametne vasi za zeleno, digitalno in odporno Evropo** je potekal od 30. 9. do 2. 10. 2021 v Treh lučkah v Sremiču nad Krškem. Na posvetu je sodelovalo več kot 100 udeležencev iz devetih držav in iz 52 različnih organizacij. Posveta so se udeležili tako predstavniki slovenskih lokalnih in nacionalnih institucij, kot tudi evropskih institucij in gospodarskih organizacij. Posvet se je pričel s štirimi delavnicami, na katerih so predstavniki lokalnih akcijskih skupin, med njimi tudi pet za ribištvo (FLAG), pripravili predloge k iniciativi za uveljavljanje principa pametnih vasi s sredstvi ESRR in ESS ter definirali prispevek CLLD in LAS. V večernem delu posveta, se je odvijala tudi slovesnost ob 30-letnici delovanja programa LEADER. V okviru slovesnosti je bila podeljena tudi nagrada za inovativnega novega pristopnika v letu 2020 (v okviru projekta Newbie), ki jo je prejel Tilen Soklič s kmetije Pr´Andreco iz Zgornjih Gorij.

V okviru posveta so 2. 10. 2021 potekale tudi predstavitve in ogledi dobrih praks. Prvi je bil ogled dobrih praks na območju LAS Posavje - primer dobre prakse sofinancirane s sredstvi LEADER Vinska klet Krško, kjer je bil predstavljen njihov razvoj. V okviru posveta so udeleženci spoznali tudi dobre prakse na področju pametnih vasi iz treh držav: SmartRural 21, Finska, Zelena energetska zadruga Križevci, Hrvaška, ter primer dobre prakse na območju LAS Posavje – Lisca.

Mednarodni posvet LAS je organiziralo Društvo za razvoj slovenskega podeželja s partnerji: LAS Posavje in Občino Krško, Evropska LEADER mreža za razvoj podeželja, LEADER mreža Hrvaške ter Ministrstvo za kmetijstvo, gozdarstvo in prehrano, Mreža za podeželje. Glavne zaključke je Goran Šoster predstavil na mednarodni konferenci z istim imenom, ki je v organizaciji pisarne evropskega poslanca Franca Bogoviča s partnerji potekala 1. 10. 2021. Razprava v okviru konference je bila osredotočena na iskanje odgovorov na vprašanje, kako bo Evropska komisija v praksi izpolnila zastavljene cilje, in sicer, da bodo podeželska območja postala privlačna, živahna in dinamična, s čimer bi se zmanjšala razvojna vrzel med urbani in ruralnimi območji.

### **Predhodno usposabljanje za ukrep KOPOP**

MKGP je organiziralo usposabljanje, ki je bilo obvezno za kmetijska gospodarstva, ki so se nameravali vključiti v ukrep KOPOP in v obdobju 2014-2020 še niso opravili predhodnega usposabljanja za ukrep KOPOP. Usposabljanje je preko spleta potekalo 31. 3., 21. 4. in 3. 5. 2021. Skupaj se je udeležilo več kot 170 oseb. Gradiva z usposabljanja so objavljena na portalu znanja v okviru spletne strani SKP.

### **Portal znanja**

V okviru spletne strani [www.skp.si](http://www.skp.si) smo v letu 2021 prenovili t.i. knjižnico in jo preimenovali portal znanja, na katerem se zbirajo gradiva, ki so financirana iz naslova PRP 2014-2020 (ukrepi M1, M16 in tehnična pomoč oz. Mreža za podeželje). V letu 2022 je v načrtu, da se portal znanja še dodatno nadgradi in postane platforma za izmenjavo znanja, zlasti zaključkov različnih projektov, in platforma za povezovanje za bodoče projekte.

V letu 2021 smo na portalu objavili naslednje sklope gradiv:

- Usposabljanje za izvajanje ukrepa Dobrobit živali – govedo in drobnica 2021
- Predhodno usposabljanje za izvajanje ukrepa KOPOP za leto 2021
- Redno usposabljanje za izvajanje ukrepa KOPOP za leto 2021
- Predstavitve EIP projektov iz Posveta Javne službe kmetijskega svetovanj

## PREGLED OSTALIH AKTIVNOSTI

Izveden je bil **prevod gradiv za pripravo, izvedbo in ocenjevanje demonstracij na kmetijah** – DEMOFARM. Demonstracije na kmetijah, ki zajemajo predstavitev inovacij, izmenjavo izkušenj v okolju od kmeta do kmeta, povečanje prepoznavnosti kmetij v lokalnem in širšem regionalnem okolju, možnost za poslovni razvoj kmetij na gorskih območjih ipd., se uvajajo kot način prenosa znanja med kmeti, kmetijskimi svetovalci in drugimi akterji v kmetijstvu in živilsko-predelovalni industriji. Gradivo, ki je nastalo večinoma v okviru dveh Obzorje 2020 projektov - FarmDemo in NEFERTITI, zajema teme kot so vodnik za pripravo demonstracij na kmetijah, vodnik za pripravo spletnega seminarja demonstracij na kmetijah, zbirnik najpogosteje zastavljenih vprašanj ob organizaciji dogodka ter številna orodja, aktivnosti in smernice, ki so potrebne za uspešno izvedbo spletnega.

Zveza društev ekoloških kmetov Slovenije je 19. in 20. 9. 2021 organizirala **strokovno ekskurzijo v Vojvodino** z namenom ogleda dveh primerov dobrih praks s področja ekološkega kmetovanja in kmetijskega sejma v Novem Sadu, ki se ga je udeležilo 46 udeležencev. Ogledali so si posestvo BIO Panon – Farma organica. Gre za družinsko kmetijo ekološkega mleka, ki je največja kmetija ekološkega mleka v Evropi. Na naslednjem ogledu dobrih praks so si udeleženci ogledali pridelavo zelenjave. Zakonca Letić na 2 ha njivskih površin in 3.000 m<sup>2</sup> pokritih površin pridelujeta zelenjavo.

Evropska mreža visokošolskih učiteljev ekološkega kmetijstva je imela redno letno **srečanje Evropske mreže visokošolskih učiteljev ekološkega kmetijstva**. Fakulteta za kmetijstvo in biosistemske vede je v treh dneh med 25. in 28. 8. 2021 gostila 21 udeležencev iz Evropske mreže visokošolskih učiteljev ekološkega kmetijstva (ENOAT – European network of Organic Agriculture Teachers) iz tujine, ki poučujejo ekološko kmetijstvo na različnih nivojih študija. V okviru programa so si udeleženci tudi ogledali primere dobrih praks ekološkega kmetijstva v državi gostiteljici. V Mariboru so si ogledali prodajo ekoloških živil na ekološki tržnici in v trgovini z ekološkimi in drugimi lokalno pridelanimi živili z majhnih kmetij članov Zadruga Dobrina, kmečko tržnico pri Botaničnem vrtu v Hočah in Ekološki skupnostni vrt pri Pekrski gorci. V treh dneh srečanja so obiskali tri ekološke kmetije v Podravju – Ekološka kmetija Šumenjak v Sp. Hlapju (Jakobski dol) z ekološkimi vini, čebelarstvom in prirejo govejega mesa, Ekološka kmetija Frešer z ekološko rejo koz in predelavo mleka koz ter kravjega mleka ter Ekološka kmetija Pri Baronu (družina Uranjek) s številnimi vrstami ekološke pridelave in predelave ter turistično dejavnostjo.

MKGP je organiziral dve javni spletni **predstavitvi poročil monitoringov**:

- Monitoring splošno razširjenih vrst ptic za določitev slovenskega indeksa ptic kmetijske krajine, končno poročilo za leto 2020: 4. 2. 2021
- Monitoring populacij izbranih ciljnih vrst ptic na območjih Natura 2000 v letu 2021: 19. 11. 2021

V tem obdobju smo uspeli predstaviti tudi številne primere projektov in kmetij, ki smo jih vključili v različne aktivnosti. Tako smo sodelovali na natečaju Evropske mreže za razvoj podeželja **Natečaj podeželskih navdihujočih nagrad 2021** (Rural Inspiration Awards 2021). V finale je bil izbran tudi projekt iz Slovenije, ki ga je predlagal Zavod za gozdove Slovenije - Obnova v naravnih ujmah poškodovanega gozda in izboljšanje sposobnosti gozdov za preživetje.

Namen 21. **mednarodnega srečanja nacionalnih mrež za podeželje** je bila razprava o aktualnih aktivnostih in o aktivnostih v tranzicijskem obdobju nacionalnih mrež. V okviru srečanja je potekalo delo po skupinah na teme aktivnosti mrež v povezavi s strategijo od vil do vilic, evropskim zelenim dogovorom in dolgoročno vizijo podeželskih območij. Vsako srečanje gosti ena od nacionalnih mrež. V tokratno srečanje je bila vključena slovenska mreža za podeželje – glede na to, da dogodek ni v živo, smo pripravili kratko video predstavitev slovenske mreže in predstavitev na temo aktivnosti slovenskega predsedovanja Svetu EU

na temo dolgoročne vizije podeželskih območij (predstavil državni sekretar). Nazadnje smo gostili 4. srečanje leta 2016 na Bledu.

Izvedli smo redna mesečna spletna **srečanja služb, pristojnih za komunikacijo na MKGP in AKTRP**, z namenom sprotne izmenjave informacij in sodelovanja.

Organizirali smo tudi druge aktivnosti usposabljanja, sodelovanja in povezovanja.

### **Aktivnosti Javne službe kmetijskega svetovanja v podporo ukrepom PRP 2014–2020**

Javna služba kmetijskega svetovanja deluje v okviru 8 zavodov KGZS in pokriva celotno ozemlje Republike Slovenije in zaposluje 315 kmetijskih svetovalcev. Večina sredstev za delovanje je zagotovljena iz proračuna RS, del sredstev pridobijo na trgu. JSKS deluje tudi kot INFO točka PRP 2014–2020 in izvaja številne aktivnosti tudi v podporo izvajanju ukrepov PRP 2014–2020.

MKGP, AKTRP in Mreža za podeželje tesno sodelujejo z JSKS za lažje in tekoče izvajanje ukrepov PRP 2014–2020. Vzpostavljeni so redni sestanki, na katerih se rešujejo tekoči izzivi in odprta vprašanja ter organizirajo predstavitve za kmetijske svetovalce o izvedbi subvencijske kampanje in o zahtevah posameznih javnih razpisov PRP 2014–2020.

JSKS je podala v povezavi s PRP 2014–2020 ukrepi (brez površinskih ukrepov PRP 2014–2020) 13,6 % vseh nasvetov, če se upošteva še "Informiranje vlagateljev pri izvajanju ukrepov kmetijske politike« – površinski ukrepi I. in II. stebra SKP pa 30,2 % vseh podanih nasvetov. (vir: BENAKTA)

#### **1. Površinski ukrepi PRP 2014–2020:**

JSKS je svetovala upravičencem glede vključitve in izpolnjevanja obveznosti iz naslova ukrepov KOPOP, ekološkega kmetovanja, dobrobiti živali in OMD. Vlagateljem so nudili informacije in pomoč pri vlaganju zahtevkov, uveljavljanju in dokazovanju višje sile, pojasnjevanje predpisanih zahtev in pogojev. Na spletni strani KGZS so pripravili rubriko »Vse o zbirnih vlogah 2021.

#### **2. Naložbeni ukrepi PRP 2014–2020: M4.1, M4.2, M6.3, M6.4, M6.1, M8.6, v manjši meri tudi M3.1, M16 in M9:**

V 2021 je bil večji poudarek na svetovanju in predstavitev javnih razpisov iz naslova M4.1 Podpora za naložbe v kmetijska gospodarstva – objavljeni so bili štirje javni razpisi. Velik poudarek je bil tudi na svetovanju v povezavi z ukrepom M6.3 Pomoč za zagon dejavnosti, namenjene razvoju majhnih kmetij, saj je bil poleg objavljenega javnega razpisa tudi rok za oddajo zahtevkov na 1. javni razpis iz tega podukrepa.

### **4.b) Ukrepi, sprejeti za obveščanje javnosti o programu (člen 13 Izvedbene uredbe Komisije (EU) št. 808/2014)**

Organ upravljanja PRP 2014–2020 zagotavlja obveščanje javnosti o programu preko aktivnosti Mreže za podeželje, ki je strategijo in aktivnosti komuniciranja opredelila v Akcijskem in komunikacijskem načrtu mreže za podeželje 2014–2020. Mreža pri svojih aktivnostih sodeluje z nosilci ukrepov PRP 2014–2020, vodjo organa upravljanja PRP 2014–2020, Službo za obveščanje javnosti in promocijo MKGP, kabinetom ministra MKGP, Oddelkom za EU zadeve in odnose z javnostmi ARSKTRP in INFO točkami PRP 2014–2020: Javna služba kmetijskega svetovanja KGZS, Zavod za gozdove Slovenije, Zavod za varstvo narave Republike Slovenije, Gospodarska zbornica Slovenije - Zbornica kmetijskih in živilskih podjetij, Zveza

slovenske podeželske mladine, Zadrúžna zveza Slovenije, Sindikat kmetov Slovenije, Društvo za razvoj slovenskega podeželja Slovenije, Zveza društev ekoloških kmetov Slovenije in Čebelarska zveza Slovenije.

Mreža zagotavlja obveščanje javnosti o programu preko naslednjih orodij: spletna stran programa razvoja podeželja [www.skp.si](http://www.skp.si), spletna stran [www.gov.si](http://www.gov.si), socialni mediji facebook in youtube, dogodki, publikacije, INFO točke PRP, vključevanje in objavlanje primerov izvedenih praks PRP, objave v medijih in promocijski material.

## AKTIVNOSTI ZA INFORMIRANJE SPLOŠNE JAVNOSTI

- Osrednje informacijsko orodje, preko katerega obveščamo splošno javnost, potencialne upravičence, partnerje in novinarje je samostojna **spletna stran**, ki se je s 1. 7. 2021 preimenovala in preoblikovala iz [www.program-podezelja.si](http://www.program-podezelja.si) v <https://skp.si>. Na spletni strani SKP redno posodabljam vsebine s področja razvoja podeželja ter objavljamo novice. Pri objavlanju novic sodelujemo tudi s Službo za odnose z javnostmi in promocijo MKGP, ki objavljajo novice tudi na spletnih straneh MKGP in jih pošiljajo novinarjem po svoji adremi. Na spletni strani objavljamo terminske načrte javnih razpisov, ki so ena najbolj gledanih informacij na spletni strani. Na spletni strani so objavljene vse aktualne informacije o programu razvoja podeželja 2014-2020 in o predlogu Strateškega načrta SKP 2023-2027. Vzpostavljena je tudi okvir platforme Portal znanja, kjer se nahajajo vsa gradiva, ki se pripravijo v okviru mreže za podeželje ter gradiva s področja ukrepov PRP, vključno z gradivi z usposabljanj za kmete v okviru ukrepa M1 - Prenos znanja in ukrepi informiranja.

V obdobju 1. 1. 2021 – 31. 12. 2021 beležimo 25.257 edinstvenih obiskov spletne strani (v letu 2020: 35.014) oz. 15.200 uporabnikov (v letu 2020: 17.463). Daleč najbolj obiskane vsebine so bili javni razpisi. Najbolj brani novici sta bili ob objavi novega javnega razpisa za ohranjanje in razvoj majhnih kmetij – 3.821 ogledov in 2.242 obiskovalcev ter novica ob objavi dveh javnih razpisov za naložbe v kmetijska gospodarstva za naložbe gorskih in ekoloških kmetij – 988 ogledov in 626 obiskovalcev. Obiskovalci so veliko obiskovali tudi vsebine vezane na predlog Strateškega načrta SKP.

- Potencialni upravičenci in javnost imajo možnost postavljati vprašanja organu upravljanja PRP 2014-2020 preko kontaktne točke MKGP ([gp.mkgp@gov.si](mailto:gp.mkgp@gov.si)), preko kontaktnega obrazca za vprašanja na spletni strani SKP ter preko elektronskega naslova mreže za podeželje ([mreza-podezelje.mkgp@gov.si](mailto:mreza-podezelje.mkgp@gov.si)). Javnost lahko podaja tudi pobude glede Strateškega načrta SKP 2013-2027 preko spletnega obrazca <https://skp.si/podaj-pobudo>.
- Na **spletni strani državne uprave** [www.gov.si](http://www.gov.si) objavljamo razpisno dokumentacijo javnih razpisov PRP 2014–2020. Posodabljam tudi osnovne informacije o razvoju podeželja in Skupne kmetijske politike 2023-2027.
- Vsak četrtek pripravljamo in razpošiljamo elektronske novice mreže za podeželje – **PRePlet**, ki vsebujejo aktualne informacije v povezavi s PRP ter novice članov in partnerjev mreže. Na ta način je PRePlet eden redkih medijev, ki širše pokriva dogajanje na podeželju. Novice za objavo črpamo iz spletnih strani in posredovanih novic s strani članov Mreže za podeželje. Za prejemanje novic se je potrebno registrirati. Na dan 31. 12. 2021 je bilo registriranih 1.982 članov (na dan 31. 12. 2020: 1.777 članov).
- Na družbenem omrežju Facebook je aktiven **profil Mreža za podeželje**, preko katerega povezujemo zainteresirane in brezplačno širimo aktualne informacije o PRP. Profilu sledi 3.243 sledilcev (na dan 31. 12. 2020: 3.113 sledilcev).

- Na družbenem omrežju **Youtube** je aktiven profil »Mreža za podeželje«, kjer objavljamo primere dobre prakse PRP 2014–2020, primere dobrih praks koncepta pametnih vasi in EIP projekte. V obdobju od 1. 1. do 31. 12. 2021 smo imeli 26.900 ogledov videoposnetkov (v celotnem letu 2020: 5.488) in 76 novih sledilcev (29 novih sledilcev v letu 2020), skupno 135 sledilcev na dan 31. 12. 2021.
- Zagotavljali smo informacije za delovanje **INFO točk PRP** - informacijskih točk o PRP 2014–2020, ki delujejo v okviru institucij in organizacij. To so kontaktne točke po Sloveniji, ki igrajo pomembno vlogo pri informiranju potencialnih upravičencev. Mreža **INFO točke** obvešča o aktualnih informacijah, ki so povezane s PRP, nosilci ukrepov na MKGP izvajajo predstavitve javnih razpisov. Najpomembnejša INFO točka predstavlja mreža kmetijskih svetovalcev Javne službe kmetijskega svetovanja, ki deluje v okviru KGZS z izpostavami po celotni Sloveniji. Tako dosegamo ciljne skupine, zlasti pa poteka informiranje bližje uporabnikom. JSKS je podala v povezavi s PRP 2014–2020 ukrepi (brez površinskih ukrepov PRP 2014–2020).
- Vse pomembnejše informacije, zlasti o objavi javnih razpisov in ob organizaciji večjih dogodkov, se posredujejo javnosti tudi v obliki sporočil za javnost in medije ter z objavo novic na spletnih straneh in družbenih omrežjih ministrstva ter Mreže za podeželje.
- V okviru Agencije RS za kmetijske trge in razvoj podeželja deluje **Spletni forum ARSKTRP in MKGP**, ki je namenjen pripravljavcem in vlagateljem vlog na ukrepe kmetijske politike.
- Objavljali smo prispevke v **tiskanih in spletnih medijih**. V Kmečkem glasu smo objavili naslednje prispevke:
  - Spremembe pri izvajanju ukrepov KOPOP, EK in OMD
  - Naložbe v namakalne sisteme pomembno vplivajo na preprečevanje tveganj pred podnebnimi spremembami
  - Vabilo na predhodno usposabljanje KOPOP
  - Okvirni terminski načrt objave javnih razpisov PRP 2014–2020
  - Javni razpis za ohranjanje in razvoj majhnih kmetij
  - Izteka se rok za oddajo vlog na javni razpis za podukrep 6.3 - Pomoč za zagon dejavnosti, namenjene razvoju majhnih kmetij
  - Aktualni javni razpisi PRP 2014–2021
  - Rezultati prvi zaključenih projektov EIP
  - Obvestilo ekološkimi pridelovalcem in predelovalcem o prijavi oz. obnovitvi prijave v kontrolo

V časopisu Zelena dežela smo objavili:

- Rezultati prvi zaključenih projektov EIP
- Obvestilo ekološkimi pridelovalcem in predelovalcem o prijavi oz. obnovitvi prijave v kontrolo
- V obravnavanem obdobju smo izdali šolski pripomoček za pomoč pri pouku matematike, Uporabne preglednice za matematiko za devetošolce za šolsko leto 2021/22 s predstavitvijo poklica kmeta. Preglednice so bile poslane vsem devetošolcem v Sloveniji.
- Iz naslova ukrepa M1 Prenos znanja in dejavnosti informiranja sta bili izdani dve publikaciji:
  - Pridelava semena poljščin in krmnih rastlin
  - Pridelava semena zelenjadnic
- V obravnavanem obdobju smo izdali **promocijski material**, ki je ena izmed oblik informacijsko-komunikacijskih materialov, preko katerih se izvaja obveščanje o PRP 2014–2020. V ta namen smo

naročili ustrezno označene artikle: blokce CLLD in naravni balzam iz čebeljih sestavin. Za potrebe ARSKTRP pa tudi pisala, poslovnike, vrečke, koledarje, računalniške miške in flomastre.

- Pri obveščanju splošne javnosti sodelujemo s **Službo za obveščanje javnosti in promocijo MKGP** ter z **Oddelkom za EU zadeve in odnose z javnostmi ARSKTRP** pri koordinaciji priprave in objavljanja sporočil za javnost in medije.

## DOGODKI ZA SPLOŠNO JAVNOST

Spomladi 2021 je potekal **Natečaj podeželskih navdihujočih nagrad 2021 (*Rural Inspiration Awards 2021*)**, ki je bil sestavljen iz petih kategorij, pri čemer je zmagovalce prvih štirih kategorij izbrala ocenjevalna komisija, v peti kategoriji pa je zmagal tisti, ki je v spletnem glasovanju prejel največ glasov. Na natečaj je prispelo 125 prijav projektov iz držav članic, za predstavnike iz Slovenije smo skoordinali in pripravili prijave za osem kandidatov. Med vsemi predlogi je komisija izbrala 20 finalistov, med njimi je bil v finale izbran tudi projekt iz Slovenije, ki ga je predlagal Zavod za gozdove Slovenije - Obnova v naravnih ujmah poškodovanega gozda in izboljšanje sposobnosti gozdov za preživetje.

Aktivno smo se vključili v spletni dogodek ***European Vision Week***, ki sta ga organizirala Evropska komisija in Evropska mreža za razvoj podeželja v terminu 22.–26. 3. 2021. Organizirali smo predstavitev na virtualni stojnici, v okviru katere smo predstavili finalista natečaja *Rural Inspirational Award*, na temo mladih smo pripravili galerijo slik iz natečaja mlekarne Zelene doline za osnovnošolce »Brez kmetijstva, ni hrane«, nabor video prispevkov mladih kmetov RTV Slovenija iz evropskega projekta »Zelena generacija«, izvajanje LEADER/CLLD v Sloveniji in predstavitev nekaterih EIP projektov.

Z vsebinami programa razvoja podeželja smo sodelovali na **Mednarodnem kmetijsko obrtnem sejmu AGRA** v Gornji Radgoni, ki se je odvil 21.–26. 8. 2021. Promovirali in informirali smo o avtohtonih pasmah domačih živali, za ta namen JE bila organizirana razstava živali, kjer so bile poleg živali prisotni tudi rejci in predelovalci izdelkov. Na razstavnem prostoru MKGP pa smo skoordinali predstavitev primere projektov LEADER in EIP.

Ob 30-letnici izvajanja pristopa LEADER v EU je bila 25. 8. 2021 organizirana okrogla miza **30 let pristopa "od spodaj navzgor" v Sloveniji** v okviru kmetijskega sejma AGRA. Namen okrogle mize je bilo predstaviti razvoj pristopa od spodaj navzgor v Sloveniji v zadnjih 30-ih letih, s tem namenom so kot panelisti na okrogli mizi sodelovali predstavniki različnih institucij, povezanih z lokalnim razvojem od leta 1991 naprej. Razprava je zajela tako izvajanje pristopov Celostnega razvoja podeželja in obnova vasi (CRPOV), LEADER in CLLD ter je nakazala ključna dejstva za izvajanje pristopa LEADER/CLLD v prihodnjem programskem obdobju.

## Zbiranje in predstavljanje primerov projektov in kmetij PRP 2014–2020

V okviru različnih aktivnosti aktivno vključujemo primere projektov in kmetij, ki so sofinancirani iz PRP 2014–2020. Projekti so se predstavili v okviru različnih dogodkov, ki smo jih soorganizirali z Zvezo slovenske podeželske mladine. EIP projekti so se predstavljali v okviru Posveta Javne službe kmetijskega svetovanja in dogodka EIP. Nekateri LEADER projekti so bili predstavljeni v okviru 30 let pristopa "od spodaj navzgor" v Sloveniji. Projekti so bili vključeni tudi v regijske obiske Vlade RS, ki je ob teh priložnostih tudi izdala pregledne publikacije z dosežki.

## Najbolj odmevne vsebine v javnosti

Iz komunikacijskega vidika so najbolj iskane vsebine iz naslova **javnih razpisov PRP 2014–2020**, med njimi izstopa javni razpis za ukrep **M6.3 Pomoč za zagon dejavnosti, namenjena razvoju majhnih**

## **kmetij.**

V času **javnih razprav o predlogu Strateškega načrta SKP** pa so bili zelo iskani dokumenti, vezani na sam Strateški načrt SKP. V povezavi s Strateškim načrtom sta bili organizirani tudi dve novinarski konferenci:

2. 7. 2021 - Novinarska konferenca ob začetku javne razprave 2. - 15. 8. 2021

23. 12. 2021 - Novinarska konferenca ob pošiljanju Strateškega načrta SKP Evropski komisiji

Iz vidika komunikacije in promocije ekološkega in biodinamičnega kmetovanja velja izpostaviti tudi odmevnost novice ob prejemu **mednarodna nagrada za upravljanje z zemljišči in tlemi**, ki jo je prejela Ekološka biodinamična kmetija Černelič. Evropska organizacija lastnikov zemljišč (ELO) je med devetnajstimi kandidati iz devetih držav, Zvonetu Černeliču podelila nagrado za njegov izjemen prispevek k razvoju načina kmetovanja, ki varuje tla in okolje. To prestižno nagrado je tako prvič v petnajstih letih, odkar jo podeljujejo, dobil projekt iz Slovenije. Nagrado je podelil Virginijus Sinkevičius, evropski komisar za okolje, oceane in ribištvo. Novico pa so povzeli številni slovenski mediji.

## **5. UKREPI, SPREJETI ZA IZPOLNJEVANJE PREDHODNIH POGOJENOSTI**

Ta oddelek zadeva le letno/-a poročilo/-a o izvajanju 2015, 2016



## **6. OPIS IZVAJANJA PODPROGRAMOV**

Ta oddelek zadeva le letno/-a poročilo/-a o izvajanju 2016, 2018

## **7. OCENA INFORMACIJ IN NAPREDKA PRI DOSEGANJU CILJEV PROGRAMA**

Ta oddelek zadeva le letno/-a poročilo/-a o izvajanju 2016, 2018

## **8. IZVAJANJE UKREPOV ZA UPOŠTEVANJE NAČEL IZ ČLENOV 5, 7 IN 8 UREDBE (EU) ŠT. 1303/2013**

Ta oddelek zadeva le letno/-a poročilo/-a o izvajanju 2016, 2018



## **9. DOSEŽENI NAPREDEK PRI ZAGOTAVLJANJU CELOSTNEGA PRISTOPA K UPORABI EKSRP IN DRUGIH FINANČNIH INSTRUMENTOV UNIJE**

Ta oddelek zadeva le letno/-a poročilo/-a o izvajanju 2018

**10. POROČILO O IZVAJANJU FINANČNIH INSTRUMENTOV (ČLEN 46 UREDBE (EU) ŠT. 1303/2013)**

30A. Ali se je predhodna ocena začela izvajati?	Da
30B. Ali je predhodna ocena zaključena?	Da
30. Datum zaključka predhodne ocene	27-11-2015
31.1. Ali se je že začel postopek izbora ali določitve?	Da
13A. Ali je sporazum o financiranju podpisan?	Ne
13. Datum podpisa sporazuma o financiranju z organom, ki izvaja finančni instrument	-

## **11. ŠIFRANTI SKUPNIH KAZALNIKOV IN KAZALNIKOV ZA POSAMEZNE PROGRAME TER ŠTEVILČNO OVREDNOTENE CILJNE VREDNOSTI**

Glej Prilogo spremljanja

## Priloga II

Podrobna preglednica, ki prikazuje raven izvajanja po prednostnih področjih, vključno s kazalniki učinka

Prednostno področje 1A							
FA/M	Navedba ciljnega kazalnika	Obdobje	Na podlagi odobritev (če je relevantno)	Realizacija (%)	Realizirano	Realizacija (%)	Cilj za leto 2025
1A	T1: Odstotek izdatkov po členih 14, 15 in 35 Uredbe (EU) št. 1305/2013 v povezavi s celotnimi izdatki za program za razvoj podeželja (prednostno področje 1A)	2014-2021			0,94	37,84	2,48
		2014-2020			0,75	30,19	
		2014-2019			0,50	20,13	
		2014-2018			0,17	6,84	
		2014-2017			0,12	4,83	
		2014-2016			0,05	2,01	
		2014-2015			0,03	1,21	

Prednostno področje 1B							
FA/M	Navedba ciljnega kazalnika	Obdobje	Na podlagi odobritev (če je relevantno)	Realizacija (%)	Realizirano	Realizacija (%)	Cilj za leto 2025
1B	T2: Skupno število operacij sodelovanja, podprtih v okviru ukrepa sodelovanja (člen 35 Uredbe (EU) št. 1305/2013) (skupine, mreže/grozdi, pilotni projekti ...) (prednostno področje 1B)	2014-2021			103,00	59,88	172,00
		2014-2020			40,00	23,26	
		2014-2019					
		2014-2018					
		2014-2017					
		2014-2016					
		2014-2015					

Prednostno področje 1C							
FA/M	Navedba ciljnega kazalnika	Obdobje	Na podlagi odobritev (če je relevantno)	Realizacija (%)	Realizirano	Realizacija (%)	Cilj za leto 2025
1C	T3: Skupno število usposobljenih udeležencev v skladu s členom 14 Uredbe (EU) št. 1305/2013 (prednostno področje 1C)	2014-2021			105.406,00	86,05	122.500,00
		2014-2020			96.473,00	78,75	
		2014-2019			59.840,00	48,85	
		2014-2018			47.250,00	38,57	
		2014-2017			29.193,00	23,83	
		2014-2016			10.924,00	8,92	
		2014-2015			1.146,00	0,94	



**Prednostno področje 2A**

FA/M	Navedba ciljnega kazalnika	Obdobje	Na podlagi odobritev (če je relevantno)	Realizacija (%)	Realizirano	Realizacija (%)	Cilj za leto 2025
2A	T4: Odstotek kmetijskih gospodarstev s podporo programa za razvoj podeželja za naložbe v prestrukturiranje ali posodabljanje (prednostno področje 2A)	2014-2021	1,92	61,00	1,65	52,42	3,15
		2014-2020	1,78	56,55	1,57	49,88	
		2014-2019	1,70	54,01	1,48	47,02	
		2014-2018	1,65	52,42	1,14	36,22	
		2014-2017	1,26	40,03	0,39	12,39	
		2014-2016	0,14	4,45			
		2014-2015	0,03	0,95	0,03	0,95	
FA/M	Kazalnik učinka	Obdobje	Odobreno	Realizacija (%)	Realizirano	Realizacija (%)	Načrtovano za leto 2023
2A	O1 - Skupni javni izdatki	2014-2021	223.042.331,54	75,71	149.688.242,41	50,81	294.594.777,23
M01	O1 - Skupni javni izdatki	2014-2021	942.075,80	41,41	620.110,14	27,26	2.275.000,00
M01.1	O1 - Skupni javni izdatki	2014-2021			611.038,21	69,83	875.000,00
M01.1	O12 - Število udeležencev usposabljanja	2014-2021			4.216,00	136,00	3.100,00
M02	O1 - Skupni javni izdatki	2014-2021	0,00	0,00	0,00	0,00	300.000,00
M02.1	O13 - Število upravičencev, deležnih svetovanja	2014-2021			0,00	0,00	2.000,00
M04	O1 - Skupni javni izdatki	2014-2021	176.859.191,44	77,05	113.863.529,14	49,61	229.536.289,23
M04	O2 - Skupne naložbe	2014-2021			293.722.485,92	51,46	570.828.305,91
M04.1	O1 - Skupni javni izdatki	2014-2021			87.289.307,79	47,14	185.165.691,23
M04.1	O4 - Število gospodarstev/upravičencev, ki prejemajo pomoč	2014-2021			1.191,00	52,28	2.278,00
M04.3	O1 - Skupni javni izdatki	2014-2021			26.574.221,35	59,89	44.370.598,00
M06	O1 - Skupni javni izdatki	2014-2021	36.520.000,00	70,23	31.154.656,35	59,91	52.000.000,00
M06.3	O4 - Število gospodarstev/upravičencev, ki prejemajo pomoč	2014-2021			7.304,00	70,23	10.400,00
M16	O1 - Skupni javni izdatki	2014-2021	8.265.064,30	82,54	3.593.946,78	35,89	10.013.488,00
M21	O1 - Skupni javni izdatki	2014-2021	456.000,00	97,02	456.000,00	97,02	470.000,00
M21	O4 - Število	2014-2021					71,00

	gospodarstev/upravičencev, ki prejemajo pomoč						
--	---	--	--	--	--	--	--

Prednostno področje 2B							
FA/M	Navedba ciljnega kazalnika	Obdobje	Na podlagi odobritev (če je relevantno)	Realizacija (%)	Realizirano	Realizacija (%)	Cilj za leto 2025
2B	T5: Odstotek kmetijskih gospodarstev s poslovnim razvojnim načrtom / naložbami za mlade kmete, podprtimi s programom za razvoj podeželja (prednostno področje 2B)	2014-2021	2,27	89,49	2,19	86,33	2,54
		2014-2020	1,96	77,27	1,91	75,29	
		2014-2019	1,59	62,68	1,53	60,31	
		2014-2018	1,12	44,15	1,12	44,15	
		2014-2017	1,12	44,15	0,77	30,35	
		2014-2016	0,76	29,96			
		2014-2015	0,30	11,83			
FA/M	Kazalnik učinka	Obdobje	Odobreno	Realizacija (%)	Realizirano	Realizacija (%)	Načrtovano za leto 2023
2B	O1 - Skupni javni izdatki	2014-2021	60.698.001,64	86,62	49.188.809,88	70,19	70.075.000,00
M01	O1 - Skupni javni izdatki	2014-2021	88.809,30	20,90	71.249,09	16,76	425.000,00
M01.1	O1 - Skupni javni izdatki	2014-2021			71.249,09	26,89	265.000,00
M01.1	O12 - Število udeležencev usposabljanja	2014-2021			488,00	81,33	600,00
M06	O1 - Skupni javni izdatki	2014-2021	60.609.192,34	87,02	49.117.560,79	70,52	69.650.000,00
M06.1	O1 - Skupni javni izdatki	2014-2021			49.117.560,79	70,52	69.650.000,00
M06.1	O4 - Število gospodarstev/upravičencev, ki prejemajo pomoč	2014-2021			1.584,00	86,27	1.836,00

**Prednostno področje 3A**

FA/M	Navedba ciljnega kazalnika	Obdobje	Na podlagi odobritev (če je relevantno)	Realizacija (%)	Realizirano	Realizacija (%)	Cilj za leto 2025	
3A	T6: Odstotek kmetijskih gospodarstev, ki prejemajo podporo za sodelovanje v shemah kakovosti, na lokalnih trgih in v kratkih dobavnih verigah ter skupinah/organizacijah proizvajalcev (prednostno področje 3A)	2014-2021	22,77	115,59	19,37	98,33	19,70	
		2014-2020	19,83	100,67	16,59	84,22		
		2014-2019	18,61	94,48	16,06	81,53		
		2014-2018	15,97	81,07	8,52	43,25		
		2014-2017	12,80	64,98	5,54	28,12		
		2014-2016						
		2014-2015						
	Odstotek živilskopredelovalnih podjetij s podporo programa za razvoj podeželja za naložbe v predelavo/trženje in/ali razvoj kmetijskih proizvodov (%)	2014-2021				11,06	79,00	14,00
		2014-2020				12,00	85,71	
		2014-2019				7,20	51,43	
		2014-2018				3,60	25,71	
		2014-2017				2,00	14,29	
		2014-2016				1,00	7,14	
		2014-2015						
FA/M	Kazalnik učinka	Obdobje	Odobreno	Realizacija (%)	Realizirano	Realizacija (%)	Načrtovano za leto 2023	
3A	O1 - Skupni javni izdatki	2014-2021	121.522.723,55	74,82	73.602.446,16	45,31	162.428.153,33	
M01	O1 - Skupni javni izdatki	2014-2021	1.064.490,22	52,73	845.529,86	41,88	2.018.750,00	
M01.1	O1 - Skupni javni izdatki	2014-2021			845.529,86	49,19	1.718.750,00	
M01.1	O12 - Število udeležencev usposabljanja	2014-2021			39.560,00	79,60	49.700,00	
M02	O1 - Skupni javni izdatki	2014-2021	1.743.547,04	88,74	1.254.993,95	63,88	1.964.690,00	
M02.1	O13 - Število upravičencev, deležnih svetovanja	2014-2021			1.907,00	94,41	2.020,00	
M03	O1 - Skupni javni izdatki	2014-2021	2.877.655,85	77,77	2.292.842,77	61,97	3.700.000,00	
M03.1	O4 - Število gospodarstev/upravičencev, ki prejemajo pomoč	2014-2021			12.530,00	94,37	13.277,00	
M04	O1 - Skupni javni izdatki	2014-2021	67.711.487,69	69,08	32.306.080,99	32,96	98.013.591,00	
M04	O2 - Skupne naložbe	2014-2021			138.666.240,52	40,26	344.453.769,57	
M04.1	O3 - Število	2014-2021			253,00	46,94	539,00	

M04.2	podprtih ukrepov/operacij						
M09	O1 - Skupni javni izdatki	2014-2021	2.336.164,21	68,15	811.856,67	23,68	3.427.950,00
M09	O3 - Število podprtih ukrepov/operacij	2014-2021			13,00	44,83	29,00
M09	O9 - Število gospodarstev, ki sodelujejo v podprtih shemah	2014-2021			1.404,00	70,20	2.000,00
M14	O1 - Skupni javni izdatki	2014-2021	44.369.539,89	86,77	35.722.439,63	69,86	51.133.333,33
M14	O4 - Število gospodarstev/upravičencev, ki prejemajo pomoč	2014-2021			8.663,00	96,26	9.000,00
M16	O1 - Skupni javni izdatki	2014-2021	1.419.838,65	65,44	368.702,29	16,99	2.169.839,00
M16.4	O9 - Število gospodarstev, ki sodelujejo v podprtih shemah	2014-2021			86,00	17,70	486,00

Prednostna naloga P4								
FA/M	Navedba ciljnega kazalnika	Obdobje	Na podlagi odobritev (če je relevantno)	Realizacija (%)	Realizirano	Realizacija (%)	Cilj za leto 2025	
P4	T12: Odstotek kmetijskih zemljišč, za katera so bile sklenjene pogodbe o upravljanju za izboljšanje upravljanja tal in/ali preprečevanje erozije tal (prednostno področje 4C)	2014-2021			42,28	134,72	31,38	
		2014-2020			42,63	135,83		
		2014-2019			41,93	133,60		
		2014-2018			41,31	131,63		
		2014-2017			40,95	130,48		
		2014-2016			36,03	114,80		
		2014-2015			31,57	100,59		
	T10: Odstotek kmetijskih zemljišč, za katera so bile sklenjene pogodbe o upravljanju za izboljšanje upravljanja voda (prednostno področje 4B)	2014-2021				40,84	141,35	28,89
		2014-2020				41,21	142,63	
		2014-2019				40,58	140,45	
		2014-2018				40,07	138,68	
		2014-2017				39,74	137,54	
		2014-2016				34,91	120,82	
		2014-2015				22,27	77,08	
	T9: Odstotek kmetijskih zemljišč, za katera so bile sklenjene pogodbe o upravljanju za podpiranje biotske raznovrstnosti in/ali krajin (prednostno področje 4A)	2014-2021				45,82	138,66	33,05
		2014-2020				46,16	139,69	
		2014-2019				45,44	137,51	
		2014-2018				44,75	135,42	
		2014-2017				44,22	133,82	
		2014-2016				38,53	116,60	
		2014-2015				33,15	100,32	
FA/M	Kazalnik učinka	Obdobje	Odobreno	Realizacija (%)	Realizirano	Realizacija (%)	Načrtovano za leto 2023	
P4	O1 - Skupni javni izdatki	2014-2021	642.636.402,67	88,17	580.490.291,77	79,64	728.892.907,37	
M01	O1 - Skupni javni izdatki	2014-2021	1.754.541,21	70,18	1.109.941,54	44,40	2.500.000,00	
M01.1	O1 - Skupni javni izdatki	2014-2021			1.084.182,61	54,21	2.000.000,00	
M01.1	O12 - Število udeležencev usposabljanja	2014-2021			61.142,00	88,48	69.100,00	
M02	O1 - Skupni javni izdatki	2014-2021	4.631.906,39	94,46	3.698.969,44	75,44	4.903.310,00	
M02.1	O13 - Število upravičencev, deležnih svetovanja	2014-2021			22.303,00	94,62	23.571,00	
M04	O1 - Skupni javni izdatki	2014-2021	0,00	0,00	0,00	0,00	2.000.000,00	
M04	O2 - Skupne	2014-2021			0,00	0,00	2.000.000,00	

	naložbe						
M04.4	O3 - Število podprtih ukrepov/operacij	2014-2021			0,00	0,00	2,00
M08	O1 - Skupni javni izdatki	2014-2021	9.966.396,38	70,91	9.963.291,41	70,89	14.054.400,00
M08.4	O1 - Skupni javni izdatki	2014-2021			9.963.291,41	70,89	14.054.400,00
M10	O1 - Skupni javni izdatki	2014-2021	241.612.873,51	89,11	204.281.193,20	75,35	271.127.386,67
M10.1	O5 - Skupna površina (ha)	2014-2021			354.886,69	98,85	359.000,00
M11	O1 - Skupni javni izdatki	2014-2021	81.687.984,82	92,69	65.249.588,03	74,04	88.131.000,00
M11.1	O5 - Skupna površina (ha)	2014-2021			4.945,10	32,97	15.000,00
M11.2	O5 - Skupna površina (ha)	2014-2021			42.780,12	106,95	40.000,00
M13	O1 - Skupni javni izdatki	2014-2021	296.425.420,71	87,80	294.320.541,85	87,18	337.614.928,00
M13.1	O5 - Skupna površina (ha)	2014-2021			243.981,34	100,53	242.700,00
M13.2	O5 - Skupna površina (ha)	2014-2021			36.215,77	102,59	35.300,00
M13.3	O5 - Skupna površina (ha)	2014-2021			56.972,14	98,23	58.000,00
M16	O1 - Skupni javni izdatki	2014-2021	6.557.279,65	76,59	1.866.766,30	21,80	8.561.882,70

**Prednostno področje 5A**

FA/M	Navedba ciljnega kazalnika	Obdobje	Na podlagi odobritev (če je relevantno)	Realizacija (%)	Realizirano	Realizacija (%)	Cilj za leto 2025
5A	T14: Odstotek namakanega zemljišča, ki bo prešlo na učinkovitejši namakalni sistem (prednostno področje 5A)	2014-2021					60,48
		2014-2020					
		2014-2019					
		2014-2018					
		2014-2017					
		2014-2016					
		2014-2015					
FA/M	Kazalnik učinka	Obdobje	Odobreno	Realizacija (%)	Realizirano	Realizacija (%)	Načrtovano za leto 2023
5A	O1 - Skupni javni izdatki	2014-2021	0,00	0,00	0,00	0,00	10.000.000,00
M04	O1 - Skupni javni izdatki	2014-2021	0,00	0,00	0,00	0,00	10.000.000,00
M04	O2 - Skupne naložbe	2014-2021			0,00	0,00	10.000.000,00
M04	O5 - Skupna površina (ha)	2014-2021			0,00	0,00	1.350,00
M04.1 M04.3	O3 - Število podprtih ukrepov/operacij	2014-2021			0,00	0,00	10,00

**Prednostno področje 5D**

FA/M	Navedba ciljnega kazalnika	Obdobje	Na podlagi odobritev (če je relevantno)	Realizacija (%)	Realizirano	Realizacija (%)	Cilj za leto 2025
5D	T17: Odstotek GVŽ, ki jih zadevajo naložbe v upravljanje živine za zmanjševanje emisij TGP in/ali amoniaka (prednostno področje 5D)	2014-2021					4,18
		2014-2020					
		2014-2019					
		2014-2018					
		2014-2017					
		2014-2016					
		2014-2015					
FA/M	Kazalnik učinka	Obdobje	Odobreno	Realizacija (%)	Realizirano	Realizacija (%)	Načrtovano za leto 2023
<b>5D</b>	O1 - Skupni javni izdatki	2014-2021	0,00	0,00	0,00	0,00	27.424.000,00
M04	O1 - Skupni javni izdatki	2014-2021	0,00	0,00	0,00	0,00	27.424.000,00
M04	O2 - Skupne naložbe	2014-2021			0,00	0,00	75.964.480,00
M04.1 M04.3 M04.4	O3 - Število podprtih ukrepov/operacij	2014-2021			0,00	0,00	167,00
M04.1 M04.3 M04.4	O8 - Število podprtih glav velike živine (GVŽ)	2014-2021			0,00	0,00	16.700,00



**Prednostno področje 6A**

FA/M	Navedba ciljnega kazalnika	Obdobje	Na podlagi odobritev (če je relevantno)	Realizacija (%)	Realizirano	Realizacija (%)	Cilj za leto 2025
6A	T20: Delovna mesta, ustvarjena s podprtimi projekti (prednostno področje 6A)	2014-2021			173,00	49,43	350,00
		2014-2020			140,00	40,00	
		2014-2019			115,00	32,86	
		2014-2018			46,00	13,14	
		2014-2017					
		2014-2016					
		2014-2015					
FA/M	Kazalnik učinka	Obdobje	Odobreno	Realizacija (%)	Realizirano	Realizacija (%)	Načrtovano za leto 2023
6A	O1 - Skupni javni izdatki	2014-2021	52.319.742,14	64,06	22.645.901,87	27,73	81.673.378,53
M06	O1 - Skupni javni izdatki	2014-2021	14.981.685,51	47,81	1.066.531,87	3,40	31.333.333,33
M06	O2 - Skupne naložbe	2014-2021			3.843.675,83	4,84	79.413.333,00
M06.2 M06.4	O4 - Število gospodarstev/upravičencev, ki prejemajo pomoč	2014-2021			14,00	4,24	330,00
M08	O1 - Skupni javni izdatki	2014-2021	34.458.978,51	73,59	19.641.585,47	41,95	46.826.666,67
M08	O3 - Število podprtih ukrepov/operacij	2014-2021					800,00
M08.6	O1 - Skupni javni izdatki	2014-2021			19.641.585,47	41,95	46.826.666,67
M08.6	O2 - Skupne naložbe	2014-2021			62.371.346,57	43,67	142.821.334,35
M16	O1 - Skupni javni izdatki	2014-2021	1.649.078,12	72,22	707.784,53	31,00	2.283.378,53
M21	O1 - Skupni javni izdatki	2014-2021	1.230.000,00	100,00	1.230.000,00	100,00	1.230.000,00
M21	O4 - Število gospodarstev/upravičencev, ki prejemajo pomoč	2014-2021					28,00

Prednostno področje 6B								
FA/M	Navedba ciljnega kazalnika	Obdobje	Na podlagi odobritev (če je relevantno)	Realizacija (%)	Realizirano	Realizacija (%)	Cilj za leto 2025	
6B	T23: Delovna mesta, ustvarjena s podprtimi projekti (Leader) (prednostno področje 6B)	2014-2021			66,29	77,99	85,00	
		2014-2020			71,50	84,12		
		2014-2019			50,00	58,82		
		2014-2018			30,00	35,29		
		2014-2017						
		2014-2016						
		2014-2015						
	T22: Odstotek podeželskega prebivalstva, deležnega izboljšanih storitev/infrastrukture (prednostno področje 6B)	2014-2021						0,00
		2014-2020						
		2014-2019						
		2014-2018						
		2014-2017						
		2014-2016						
	T21: Odstotek podeželskega prebivalstva, zajetega v strategijah lokalnega razvoja (prednostno področje 6B)	2014-2021				69,00	105,23	65,57
		2014-2020				69,00	105,23	
		2014-2019				69,00	105,23	
		2014-2018				69,00	105,23	
		2014-2017				69,00	105,23	
		2014-2016				69,00	105,23	
	2014-2015							
	FA/M	Kazalnik učinka	Obdobje	Odobreno	Realizacija (%)	Realizirano	Realizacija (%)	Načrtovano za leto 2023
6B	O1 - Skupni javni izdatki	2014-2021	54.271.741,49	80,21	30.249.422,18	44,71	67.660.314,20	
M19	O1 - Skupni javni izdatki	2014-2021	54.271.741,49	80,21	30.249.422,18	44,71	67.660.314,20	
M19	O18 - Prebivalstvo, vključeno v lokalne akcijske skupine	2014-2021			1.420.504,00	105,22	1.350.000,00	
M19	O19 - Število izbranih lokalnih akcijskih skupin	2014-2021			37,00	112,12	33,00	
M19.1	O1 - Skupni javni izdatki	2014-2021			401.662,50	28,66	1.401.662,00	
M19.2	O1 - Skupni javni izdatki	2014-2021			18.499.278,52	46,71	39.608.109,45	
M19.3	O1 - Skupni javni izdatki	2014-2021			3.716.016,38	28,82	12.894.700,00	

M19.4	O1 - Skupni javni izdatki	2014-2021			7.632.464,78	55,49	13.755.842,75
-------	---------------------------	-----------	--	--	--------------	-------	---------------

Prednostno področje 6C							
FA/M	Navedba ciljnega kazalnika	Obdobje	Na podlagi odobritev (če je relevantno)	Realizacija (%)	Realizirano	Realizacija (%)	Cilj za leto 2025
6C	T24: Odstotek podeželskega prebivalstva, deležnega novih ali izboljšanih storitev/infrastrukture (IKT) (prednostno področje 6C)	2014-2021					0,87
		2014-2020					
		2014-2019					
		2014-2018					
		2014-2017					
		2014-2016					
		2014-2015					
FA/M	Kazalnik učinka	Obdobje	Odobreno	Realizacija (%)	Realizirano	Realizacija (%)	Načrtovano za leto 2023
6C	O1 - Skupni javni izdatki	2014-2021	8.561.090,74	61,15	402.306,91	2,87	14.000.000,00
M07	O1 - Skupni javni izdatki	2014-2021	8.561.090,74	61,15	402.306,91	2,87	14.000.000,00
M07.3	O15 - Prebivalci, deležni izboljšanih storitev/infrastrukture (informacijska tehnologija ali drugo)	2014-2021			0,00	0,00	18.000,00
M07.3	O3 - Število podprtih ukrepov/operacij	2014-2021			0,00	0,00	10,00

## Dokumenti

Naslov dokumenta	Vrsta dokumenta	Datum dokumenta	Lokalni sklic	Referenčna številka Komisije	Kontrolna vrednost	Datoteke	Datum pošiljanja	Pošiljatelj
Povzetek letnega poročila o izvajanju Programa razvoja podeželja 2014-2020 za leto 2021	Povzetek za državljane	31-05-2022		Ares(2022)4617289	467882592	Povzetek za državljane	23-06-2022	n0086x8c
AIR Financial Annex 2014SI06RDNP001	Finančna priloga (sistem)	11-04-2022		Ares(2022)4617289	2785821317	AIRfinancialAnnex2014SI06RDNP001_sl.pdf	23-06-2022	n0086x8c
Povzetek za državljane	Povzetek za državljane	23-06-2022		Ares(2022)4617289	1708488613	Povzetek za državljane	23-06-2022	n0086x8c
Poročilo o izvajanju finančnih instrumentov v okviru Programa razvoja podeželja 2014-2020 za leto 2021	Poročilo o izvajanju finančnih instrumentov	18-05-2022		Ares(2022)4617289	1335894226	Poročilo o izvajanju finančnih instrumentov	23-06-2022	n0086x8c

