

**GOLOB D.O.O.**  
**ZATOČIŠČE ZA PROSTO ŽIVEČE ŽIVALSKÉ VRSTE**

**LETNO POROČILO O SPREJEMU ŽIVALI V  
ZATOČIŠČE ZA PROSTO ŽIVEČE ŽIVALSKÉ VRSTE  
ZA LETO 2005**



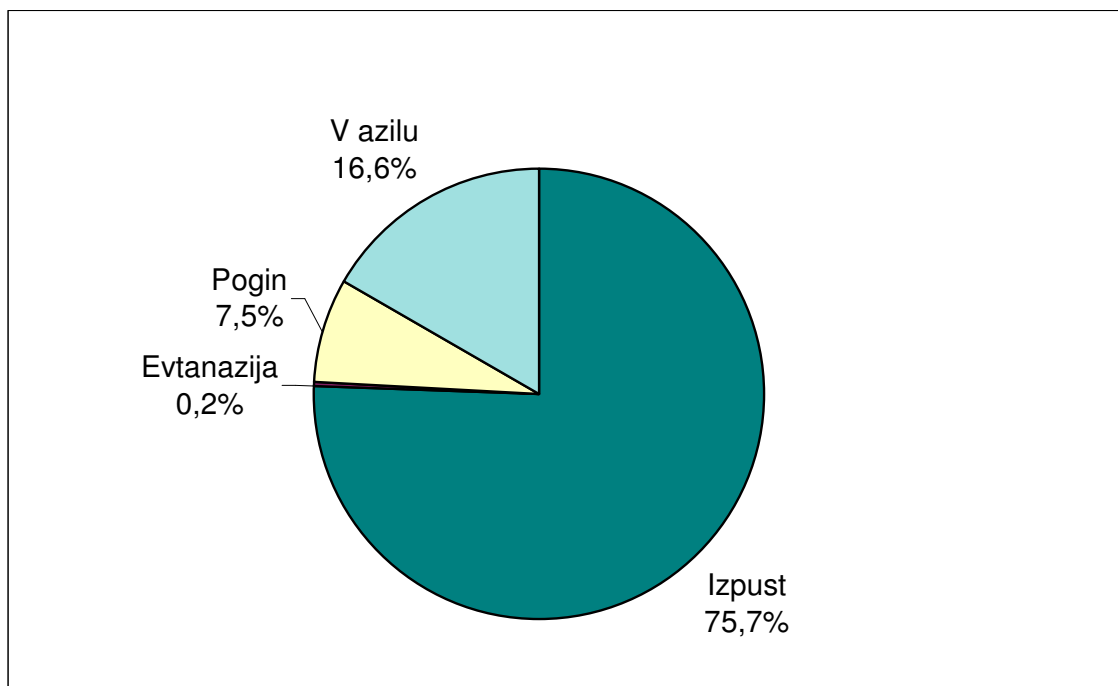
**MUTA, 1. 1. 2006**

## **KAZALO VSEBINE**

<b>ANALIZA OSKRBE .....</b>	<b>3</b>
<b>SPREJETE ŽIVALI .....</b>	<b>4</b>
<b>RAZLOGI ZA SPREJETJE V ZATOČIŠČE .....</b>	<b>6</b>
<b>SPREJETE ŽIVALI PO LETIH .....</b>	<b>7</b>

## ANALIZA OSKRBE

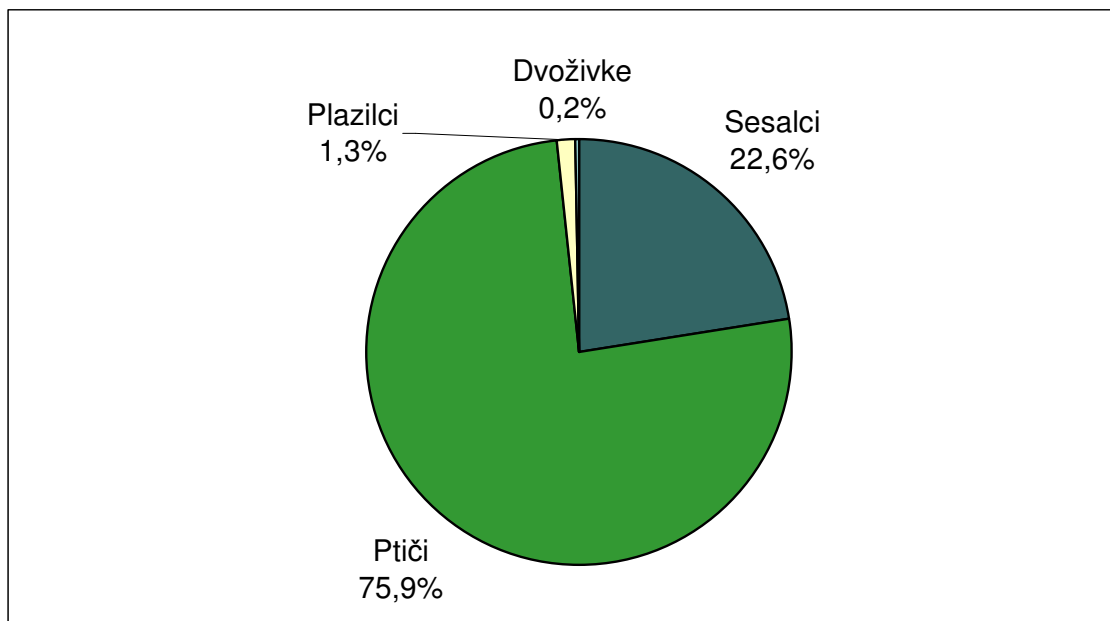
V obdobju od 1. 1. 2005 do 31. 12. 2005 je bilo sprejetih 452 živali. V naravo je bilo izpuščenih 342 živali, poginilo jih je 34, evtanazirana je bila 1 žival. 75 živali je še vedno v zatočišču. Podatki so predstavljeni na Grafikonu 1.



*Grafikon 1: Delež oskrbe v letu 2005*

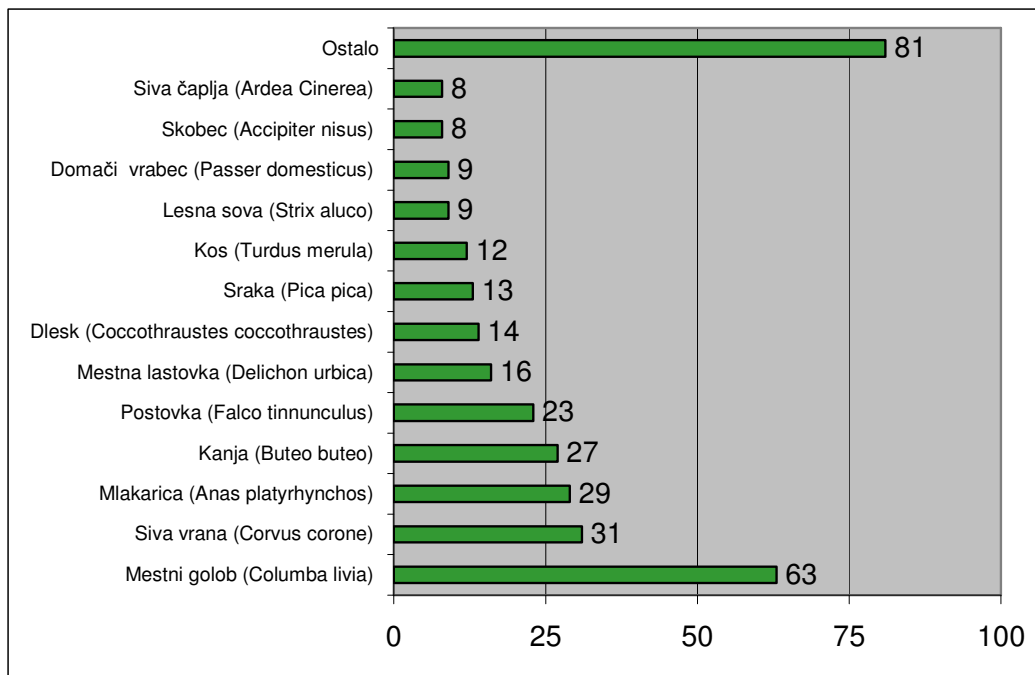
## SPREJETE ŽIVALI

Sprejetih je bilo 343 ptic, 102 sesalca, 6 plazilcev in 1 dvoživka. Delež posameznih razredov prikazuje grafikon 2.



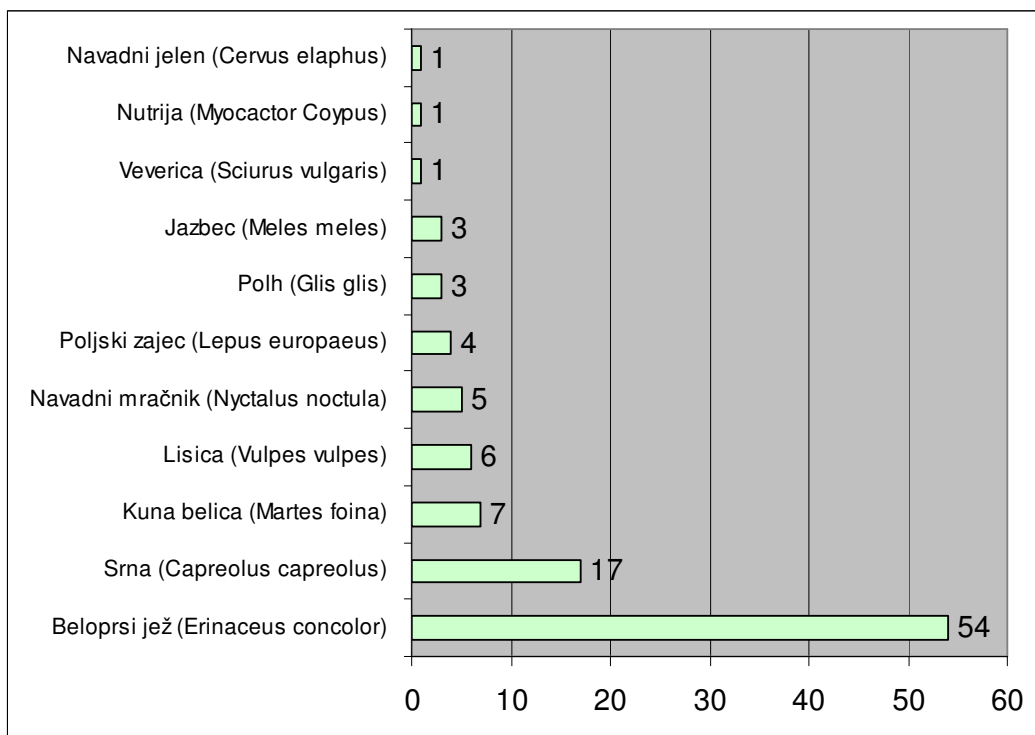
*Grafikon 2: Delež živali po razredih*

**Sprejete ptice** po posameznih vrstah so predstavljene v grafikonu 3.



**Grafikon 3: Sprejete ptice po vrstah**

**Sprejeti sesalci** po posameznih vrstah predstavlja grafikon 4.



**Grafikon 4: Sprejeti sesalci po vrstah**

## RAZLOGI ZA SPREJETJE V ZATOČIŠČE

Sprejete živali so bile razdeljene v tri splošne skupine.

### 1. Mladiči

Mladiči predstavljajo največji delež (241 osebkov), sprejetih živali. V skupino mladiči spadajo tudi poškodovani oz. oslabele osebki.

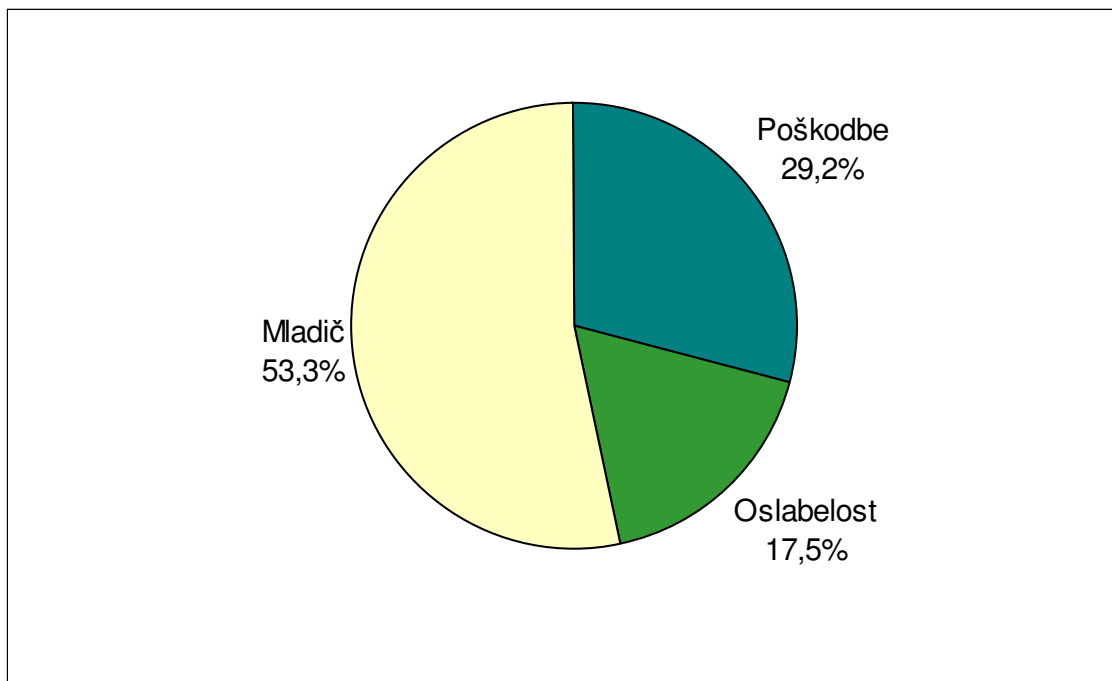
### 2. Poškodovane živali

Sprejetih je bilo 132 poškodovanih osebkov.

### 3. Oslabeli živali.

Sprejetih je bilo 79 oslabelelih osebkov.

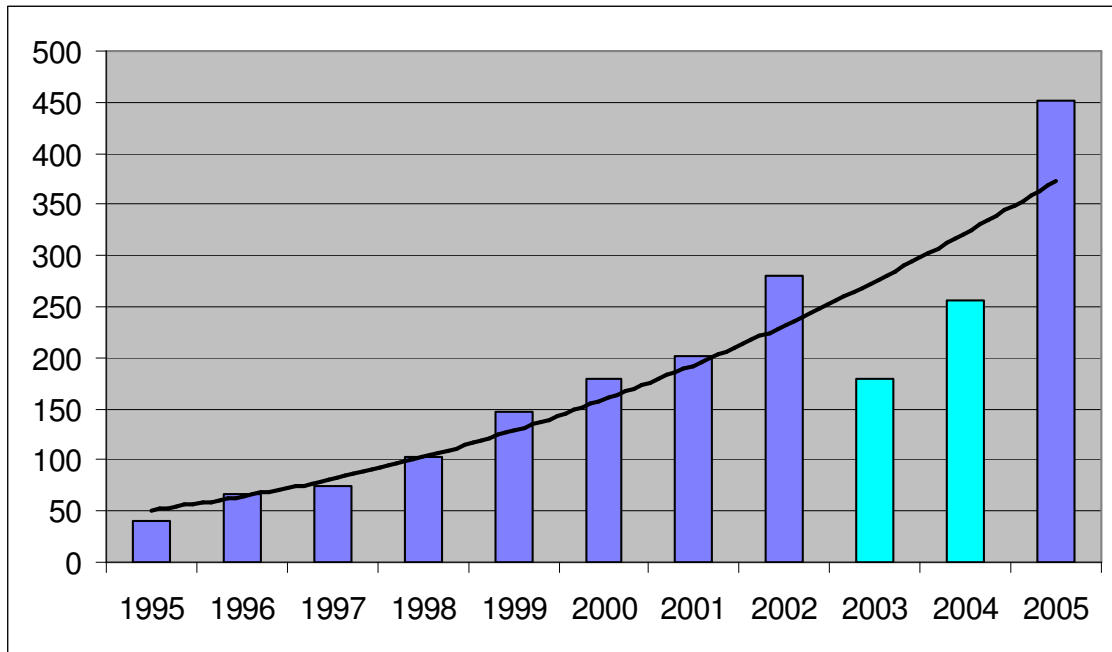
Skupina zajema vse bolezni, katerih posledica je izčrpanost oz. oslabelelost osebka.



*Grafikon 5: Razlogi za sprejem živali v zatočišče*

## SPREJETE ŽIVALI PO LETIH

Na osnovi podatkov nekdanjega izvajalca nalog zatočišča in podatkov Zatočišča za prostoživeče živali Golob d.o.o. je bil izdelan pregled števila živali sprejetih v zatočišče. Iz grafikona 6 je razvidno naraščanje števila sprejetih živali.



*Grafikon 6: Trend naraščanja števila sprejetih živali*

Podatka za leto 2003 in 2004 nista popolna, saj ni bilo mogoče pridobiti vseh podatkov o številu sprejetih živali. Kljub temu je jasno nakazan trend naraščanja števila sprejetih živali.