



Finančna uprava Republike Slovenije

# LETNO POROČILO

## FINANČNE UPRAVE REPUBLIKE SLOVENIJE ZA LETO 2024

REPUBLIKA SLOVENIJA  
Ministrstvo za finance

**FINANČNA UPRAVA REPUBLIKE SLOVENIJE**



Finančna uprava Republike Slovenije

Ljubljana, februar 2025

## 1 KAZALO

<b>1 KAZALO</b> .....	<b>3</b>
<b>2 UVOD</b> .....	<b>5</b>
<b>3 OSEBNA IZKAZNICA</b> .....	<b>7</b>
<b>4 REALIZACIJA PROGRAMA DELA FINANČNE UPRAVE RS ZA 2024</b> .....	<b>10</b>
<b>5 ZAVEZANCI ZA PLAČEVANJE JAVNOFINANČNIH DAJATEV</b> .....	<b>30</b>
<b>6 POBIRANJE JAVNOFINANČNIH DAJATEV</b> .....	<b>32</b>
6.1 Dohodnina .....	34
6.2 Davek od dohodkov pravnih oseb .....	52
6.3 Prispevki za socialno varnost .....	58
6.4 Davek na dodano vrednost .....	67
6.5 Trošarine .....	73
6.6 Carine .....	78
6.7 Davek na motorna vozila .....	95
6.8 Davek na promet nepremičnin .....	97
6.9 Okoljske dajatve .....	98
6.10 Pribitek k cestnini in taksa na pretovor .....	100
6.11 Davek od prometa zavarovalnih poslov .....	101
6.12 Davek na finančne storitve .....	101
6.13 Davek na dediščine in darila .....	101
6.14 Davek na vodna plovila in dodatni davek od plovil .....	102
6.15 Davki od premoženja .....	102
6.16 Nadomestilo od uporabe stavbnega zemljišča .....	102
6.17 Prirejanje iger na srečo .....	103
6.18 Davek od iger na srečo, koncesijska dajatev, davek na srečke in davek na dobitke od iger na srečo .....	104
<b>7 ZAŠČITA IN VAROVANJE ŽIVLJENJA, ZDRAVJA IN PREMOŽENJA</b> .....	<b>106</b>
<b>8 VARNOST V PROMETU IN DRUGE AKTIVNOSTI NA PODROČJU PROMETNE VARNOSTI</b> .....	<b>111</b>
<b>9 NADZOR</b> .....	<b>112</b>
Kontrole .....	117
Inšpekcijski nadzor .....	118
Preiskave .....	119
Mobilni oddelki .....	119
Specifična področja nadzora .....	121
Obravnava prijav .....	127
<b>10 KAZNIVA RAVNANJA</b> .....	<b>129</b>
Vodenje prekrškovnih postopkov .....	129
Obravnava kaznivih dejanj .....	131
<b>11 DAVČNI DOLG</b> .....	<b>133</b>
<b>12 ZAVAROVANJE PLAČILA DAJATEV</b> .....	<b>140</b>
<b>13 IZTERJAVA</b> .....	<b>142</b>
<b>14 PRAVNA SREDSTVA</b> .....	<b>154</b>
<b>15 MEDNARODNA IZMENJAVA INFORMACIJ IN MEDNARODNO SODELOVANJE</b> .....	<b>157</b>
Mednarodna izmenjava informacij s carinskega in trošarinskega področja .....	158
Mednarodna izmenjava informacij z davčnega področja .....	160
Mednarodne carinske operacije .....	172
<b>16 MEDNARODNA DEJAVNOST</b> .....	<b>172</b>



<b>17 INFORMACIJSKA TEHNOLOGIJA</b> .....	<b>178</b>
Sodobne elektronske storitve .....	178
Enotni dokumentni sistem (EDS) .....	182
Računovodstvo in izvršbe .....	183
Davčni odmerni sistemi .....	184
Trošarinski informacijski sistem.....	185
Carinski informacijski sistem .....	187
Podatkovna analitika .....	189
Izmenjave ter integracije med informacijskimi sistemi Finančne uprave RS .....	190
Podpora izvajanju nalog s področja informacijske tehnologije .....	196
Nadzor nad delovanjem informacijskih sistemov Finančne uprave RS ter izvajanjem obdelav podatkov .....	199
Pomoč uporabnikom.....	202
Zagotavljanje infrastrukture .....	205
<b>18 SPODBUJANJE PROSTOVOLJNEGA PLAČEVANJA DAJATEV</b> .....	<b>206</b>
<b>19 IZVAJANJE UKREPOV POVEZANIH Z EPIDEMIJO SARS –COVID IN ODPRAVLJANJEM NJENIH POSLEDIC</b> .....	<b>214</b>
<b>20 IZVAJANJE UKREPOV ZA OMILITEV POSLEDIC DVIGA CEN ENERAGENTOV</b> .....	<b>216</b>
<b>21 IZVAJANJE INTERVENTNIH UKREPOV ZA ODPRAVO POSLEDIC POPLAV IN PLAZOV V LETU 2023...</b>	<b>217</b>
<b>22 NOTRANJI IN ZUNANJI NADZOR NAD FINANČNO UPRAVO RS</b> .....	<b>218</b>
<b>23 PORABA PRORAČUNSKIH SREDSTEV</b> .....	<b>221</b>

## 2 UVOD

Spoštovani,

iz letnega poročila, ki je pred vami, je razvidno, da je Finančna uprava Republike Slovenije v 10. letih od ustanovitve postala organ, ki ji je uspelo ohraniti in nadgraditi delo carinskega in davčnega organa ter postati eden najbolj digitaliziranih državnih organov v Sloveniji. Finančna uprava RS predstavlja ključni steber pri ohranjanju javnofinančne stabilnosti Republike Slovenije.

V letu 2024 so davčni zavezanci plačali 25,1 milijarde evrov javnofinančnih dajatev, kar predstavlja 11,6 % povečanje v primerjavi z letom 2023. S temi sredstvi so zavezanci prispevali k financiranju zdravstvenega sistema, pokojninskega sklada ter zagotovili sredstva za proračun države in občinske proračune.

Ti podatki lahko le na splošno prikazujejo učinkovitost Finančne uprave RS. Pripravljeno letno poročilo pa na drugi strani ponuja vpogled v obseg, raznolikost in zahtevnost nalog, ki jih je Finančna uprava RS opravila v letu 2024. Leto 2024 za Finančno upravo RS ni bilo samo jubilejno leto, ampak tudi izjemno dinamično, saj smo nadaljevali z optimizacijo davčnih postopkov, digitalizacijo storitev in številnimi novostmi za davčne zavezance.

Ena naših ključnih prioritet je bila tudi v letu 2024 poenostavitev poslovanja davčnih zavezancev s Finančno upravo RS. Na prvem mestu velja izpostaviti posodobitev mobilne aplikacije eDavki, ki jo zdaj uporablja že več kakor 387.000 zavezancev. S tem smo še povečali dostopnost svojih storitev in olajšali oddajo vlog ter plačila obveznosti. Zabeležili smo tudi izrazito povečanje deleža elektronsko vročenih dokumentov prek sistema eDavkov. Ta delež se je v primerjavi z letom prej lani povečal za kar 20 %, skupaj je tako že skoraj 70 % vseh dokumentov Finančne uprave RS zavezanecem vročenih elektronsko.

Razširili smo tudi možnosti elektronskih plačil, vključno s spletnimi plačili prek različnih plačilnih sistemov, kar omogoča hitrejšo in enostavnejšo poravnavanje obveznosti. V letu 2024 je delež prostovoljno plačanih dajatev znašal 97,3 % in je presegel ciljno vrednost za 0,8 odstotne točke. Krepitev kulture prostovoljnega izpolnjevanja zakonskih obveznosti je tudi prednostni dolgoročni cilj Finančne uprave RS. V ta namen se kontinuirano izvaja vrsta medsebojno povezanih ukrepov na različnih področjih našega delovanja, od preventivnih do zelo ciljno usmerjenih aktivnosti; od krepitev klicnih centrov, spletne strani, komuniciranja z mediji kot širjenja uporabe družbenih medijev.

Digitalizacija je ključna tudi pri nadzornih postopkih. Umetna inteligenca in strojno učenje imata vse pomembnejšo vlogo pri prepoznavanju nepravilnosti v davčnih postopkih. Poleg tega smo začeli uporabljati strojno prepoznavo dokumentov, kar zmanjšuje administrativno breme in povečuje natančnost obdelave podatkov.

Delovanje Finančne uprave RS se mora čedalje hitreje prilagajati večji mobilnosti zavezancev, delovne sile ter naraščanju števila čezmejnih transakcij. V takšnih razmerah je nujen delujoč sistem avtomatične mednarodne izmenjave informacij, katere obseg se je v letu 2024 močno razširil, vključno z novimi vrstami mednarodnih izmenjav. Finančna uprava RS ima tako na voljo širši nabor orodij za odkrivanje in odpravo davčnih goljufij, davčnih utaj in izogibanja davkom. V letu 2024 je bila prvič s številnimi državami izvedena nova vrsta avtomatične izmenjave podatkov o poslovni dejavnosti zavezancev, ki poslujejo preko digitalnih platform.

Leto 2024 je prineslo tudi avtomatizacijo odmere davka na motorna vozila, kar je skrajšalo čas odmere na povprečnih 2,8 dni, ter prenovo postopkov odmere dohodnine iz tujine, ki je zdaj hitrejša in bolj pregledna.

V preteklem letu smo v prakso uvedli pomembne zakonodajne novosti, kot so uvedba obveznega zdravstvenega prispevka, priprava podpore za plačevanje prispevka za dolgotrajno oskrbo, uvedba digitalnih dokazil o unijskem statusu blaga, nadgradnja sistema nadzora uvoza (ICS2) in priprava na začetek izvajanja novih pravil za pravičnejšo

razporeditev dajatev, ki jih plačajo multinacionalna podjetja. Posebej velja izpostaviti tudi aktivno sodelovanje pri reformi evropskega carinskega sistema.

Posebno pozornost smo namenili izvajanju ukrepov za preprečevanje davčnih utaj, uvedenih omejevalnih ukrepov in nadzoru nad novimi oblikami trošarinskih utaj. Finančna uprava RS pomembno prispeva k zaščiti in varovanju oseb ter njihovega premoženja. Zasegi večjih količin prepovedanih substanc v letu 2024 kažejo, da je temu delovnemu področju treba namenjati več pozornosti.

Konec decembra 2024 je bilo v Finančni upravi RS zaposlenih 3.503 uslužbencev, kar je za 67 uslužbencev manj kakor konec leta 2023. Zaradi staranja strukture zaposlenih, izzivov z upokojevanjem in fluktuacijo kadrov, smo z organiziranjem Finančne akademije začeli intenzivno usposabljanje zaposlenih in si prizadevamo za nenehno opolnomočenje naših kadrov v hitro se spreminjajočem globalnem finančnem okolju. V letu 2024 smo organizirali več kakor 150 internih in eksternih izobraževanj. Prav tako smo v sodelovanju z drugimi evropskimi finančnimi institucijami izvedli več delavnic in izmenjav dobrih praks, kar je omogočilo našim uslužbencem, da pridobijo dragocene mednarodne izkušnje.

Aktivno delujemo na področju krepitve davčne kulture v državi. Število mladih, vključenih v program Davčnega opismenjevanja, iz leta v leto narašča in je v letu 2024 prvič preseglo 10.000 udeležencev v enem letu, v celotnem obdobju trajanja projekta pa že preseglo 64.000.

Glede na hitro spreminjajoče se ekonomske in politične razmere v Evropi in po svetu bomo v prihodnje nadaljevali s prilagajanjem novim izzivom in uveljavljanjem inovativnih rešitev, ki bodo zagotavljale finančno stabilnost naše države. Prav tako bomo krepili naše sodelovanje s podjetji in finančnimi institucijami ter si prizadevali za nadaljnjo optimizacijo carinskih in davčnih postopkov.

Zahvaljujem se vsem zavezancev, ki pravilno in pravočasno izpolnjujejo obveznosti, vsem zaposlenim v Finančni upravi RS in Ministrstvu za finance kot tudi drugim partnerjem za sodelovanje pri doseganju odličnih rezultatov in naših ciljev.

S spoštovanjem,

Peter Grum,  
generalni direktor

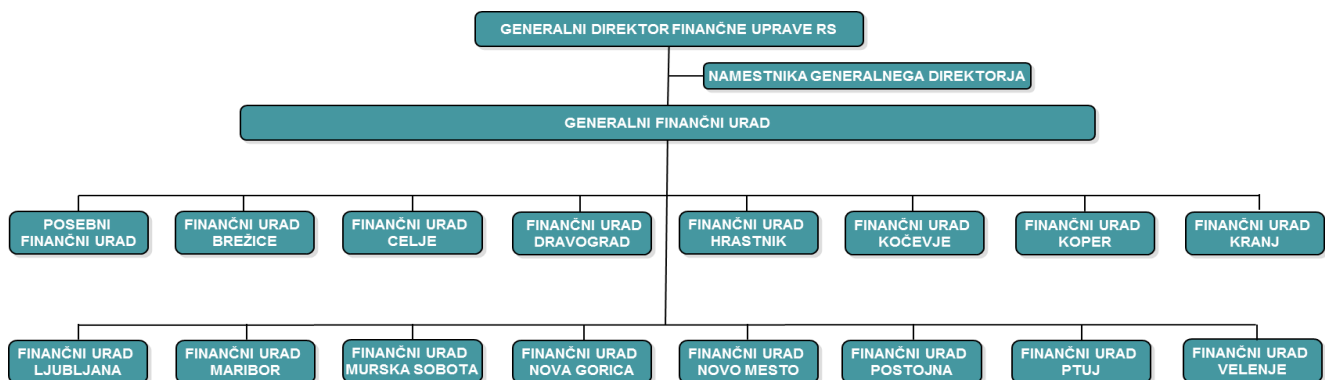
### 3 OSEBNA IZKAZNICA

Finančna uprava RS je organ v sestavi Ministrstva za finance. Nastala je 1. avgusta 2014 z združitvijo Carinske uprave RS in Davčne uprave RS. Njen sedež je na Šmartinski cesti 55 v Ljubljani. Naloge in organizacijo ureja Zakon o finančni upravi.

#### Organizacija Finančne uprave RS

Finančno upravo RS so na dan 31. decembra 2024 sestavljali Generalni finančni urad in 16 finančnih uradov (v nadaljevanju: FU): Brežice, Celje, Dravograd, Hrastnik, Kočevje, Koper, Kranj, Ljubljana, Maribor, Murska Sobota, Nova Gorica, Novo mesto, Postojna, Ptuj in Velenje ter Posebni finančni urad.

Slika 1: Organizacijska shema Finančne uprave RS na dan 31. december 2024



V okviru Generalnega finančnega urada delujejo Služba generalnega direktorja, Notranjerevizijska služba, Služba za skladnost poslovanja, Finančna akademija, Uprava za carine, Uprava za davke, Uprava za nadzor, Uprava za prihodke, Urad za informatiko in Urad za splošne zadeve. V vseh finančnih uradih delujejo sektorji za davke, sektorji oz. oddelki za izvršbe (z izjemo Posebnega finančnega urada) in službe za splošne zadeve. Sektorji za carine delujejo v osmih FU (Celje, Koper, Kranj, Ljubljana, Maribor, Murska Sobota, Nova Gorica in Novo mesto), sektorji za nadzor pa v enajstih FU (Celje, Dravograd, Koper, Kranj, Ljubljana, Maribor, Murska Sobota, Nova Gorica, Novo mesto, Ptuj in Posebni finančni urad).

Med letom 2024 se je organizacija Finančne uprave RS delno spremenila v skladu s poslovnimi potrebami, zato so bile izvedene določene notranje organizacijske spremembe. V večini finančnih uradov so bili že do sedaj organizirane posebne organizacijske enote za specializirana področja dela, kjer opravljajo te naloge centralizirano. Tako v okviru Finančne uprave RS delujejo posebne organizacijske enote za naslednja področja dela: obravnava kaznivih ravnanj, inšpekcijski nadzor s področja carin, prigrasitev statusnih sprememb, izvršba nedavčnih terjatev, oprostitev in vračila dajatev za diplomatska predstavništva, konzulate, institucije in organe EU ter mednarodne organizacije, identifikacija za namene DDV, poenostavljeni postopki, mednarodni cestni promet, pavšalna nadomestila, vodna plovila, poenostavitve, promet, TARIC, intrastat, tranzit, okoljske dajatve in CBAM, izvajanje postopkov s področja DDV za posebne ureditve, DMV, dediščine, kmetijstvo, KIDO zahtevki, obdavčitev KDVP in IFI, dohodnine od najema in centralna pomoč uporabnikom.

#### Zaposleni

Na dan 31. decembra 2024 je bilo v Finančni upravi RS zaposlenih 3.503 uslužbencev, kar je za 67 uslužbencev manj kakor konec leta 2023. Od tega je bilo 2.399 žensk (68,5 %) in 1.104 moških (31,5 %). 3.444 uslužbencev je

imelo sklenjene pogodbe o zaposlitvi za nedoločen čas in 59 za določen čas. Povprečna starost javnih uslužbencev, zaposlenih za nedoločen čas, je na dan 31. decembra 2024 znašala 50,7 leta.

V letu 2024 je delovno razmerje v Finančni upravi RS sklenilo 246 uslužbencev. Pogodbo o zaposlitvi za nedoločen čas je sklenilo 163 uslužbencev (med njimi jih je 65 predhodno sklenilo delovno razmerje za določen čas), skupno število sklenitev delovnih razmerij za določen čas je bilo 83.

V letu 2024 je bilo 313 prenehanj delovnega razmerja, od tega je imelo 27 uslužbencev sklenjeno pogodbo o zaposlitvi za določen čas, 286 pa za nedoločen čas. Slednjim je pogodba o zaposlitvi prenehala zaradi: upokojitve (203), sporazumnega prenehanja pogodbe o zaposlitvi (55), premestitve v druge državne organe (18), sklenitve dogovora o mirovanju pravic in obveznosti (2), odpovedi s strani delodajalca (2), 6 javnih uslužbencev pa je umrlo.

Skupno število zaposlenih je bilo v obsegu dovoljenega števila zaposlenih, določenega s kadrovskim načrtom, ki je za leto 2024 znašal 3.590 zaposlenih.

*Preglednica 1: Število zaposlenih v Finančni upravi RS*

Notranja organizacijska enota	Število zaposlenih za nedoločen čas 31. 12. 2023	Število zaposlenih za določen čas 31. 12. 2023	Skupaj 31. 12. 2023	Število zaposlenih za nedoločen čas 31. 12. 2024	Število zaposlenih za določen čas 31. 12. 2024	Skupaj 31.12. 2024	Indeks – vsi zaposleni 2024/ 2023
Generalni FU	633	17	650	624	17	641	98,6
Posebni FU	83	0	83	83	0	83	100,0
FU Brežice	75	1	76	71	1	72	94,7
FU Celje	258	3	261	255	8	263	100,8
FU Dravograd	70	3	73	71	1	72	98,6
FU Hrastnik	43	0	43	42	0	42	97,7
FU Kočevje	38	0	38	39	1	40	105,3
FU Koper	342	4	346	342	4	346	100,0
FU Kranj	214	3	217	202	2	204	94,0
FU Ljubljana	592	6	598	536	4	540	90,3
FU Maribor	308	10	318	298	4	302	95,0
FU Murska Sobota	216	9	225	224	8	232	103,1
FU Nova Gorica	234	7	241	232	4	236	97,9
FU Novo mesto	213	0	213	219	2	221	103,8
FU Postojna	48	0	48	52	1	53	110,4
FU Ptuj	84	2	86	104	1	105	122,1
FU Velenje	51	3	54	50	1	51	94,4
<b>Skupaj</b>	<b>3.502</b>	<b>68</b>	<b>3.570</b>	<b>3.444</b>	<b>59</b>	<b>3.503</b>	<b>98,1</b>



*Preglednica 2: Število zaposlenih na FU po področjih*

Področje	Št. zaposlenih
Nadzor	503
DDV in druga obdavčitev	425
Obdavčitev dohodkov	423
Izvršba	322
Podporni in upravljavski procesi	267
Carinjenje	236
Splošne naloge	220
Trošarine	108
Davčni in upravni postopek	106
Register	98
Mejni prehod (Luka Koper, Brnik)	60
Intrastat	30
Insolvenčni postopki in urejanje knjigovodskih evidenc	29
Mednarodna obdavčitev	20
Pomoč uporabnikom	10
Promet	5
<b>Skupaj</b>	<b>2.862</b>

V Finančni upravi RS je bilo na dan 31. decembra 2024 zaposlenih 2.818 pooblaščenih uradnih oseb, od tega 392 inšpektorjev, 617 finančnih svetovalcev, 166 preiskovalcev, 241 carinikov, 1.060 kontrolorjev in 342 izterjevalcev. Na 16 finančnih uradih je konec leta 2024 skupno 2.862 zaposlenih izvajalo naloge na različnih področjih dela. Največ, to so 503 zaposleni, so naloge izvajali na področju nadzora, sledita področji DDV in druga obdavčitev (425 zaposlenih) in obdavčitve dohodkov (423 zaposlenih). Preostali uslužbenci finančnih uradov pa so naloge opravljali na ostalih področjih. Na Generalnem finančnem uradu je 201 zaposleni opravljal naloge v podpornih, 437 pa v strokovnih službah (na davčnem področju 80, na carinskem 79). V Upravi za nadzor, v sklopu katere so tudi finančne preiskave je bilo 128 uslužbencev, v Upravi za prihodke pa je opravljal računovodske in finančne naloge pri pobiranju davčnih in nedavčnih prihodkov 150 zaposlenih.

Preglednica 3: Pregled zaposlenih po stopnjah izobrazbe

Stopnja izobrazbe	Število zaposlenih 31. 12. 2023	Delež v %	Število zaposlenih 31. 12. 2024	Delež v %	Indeks 2024/2023
Osnovna	7	0,20	5	0,14	71,4
Nižja poklicna	1	0,03	1	0,03	100,0
Srednja poklicna	14	0,39	12	0,34	85,7
Srednja	691	19,36	644	18,38	93,2
Višja	434	12,16	396	11,30	91,2
Visoka strokovna	1.131	31,68	1.165	33,26	103,0
Univerzitetna	1.100	30,81	1.095	31,26	99,6
Magisterij	180	5,04	173	4,94	96,1
Doktorat	12	0,34	12	0,34	100,0
<b>Skupaj</b>	<b>3.570</b>	<b>100,00</b>	<b>3.503</b>	<b>100,00</b>	<b>98,1</b>

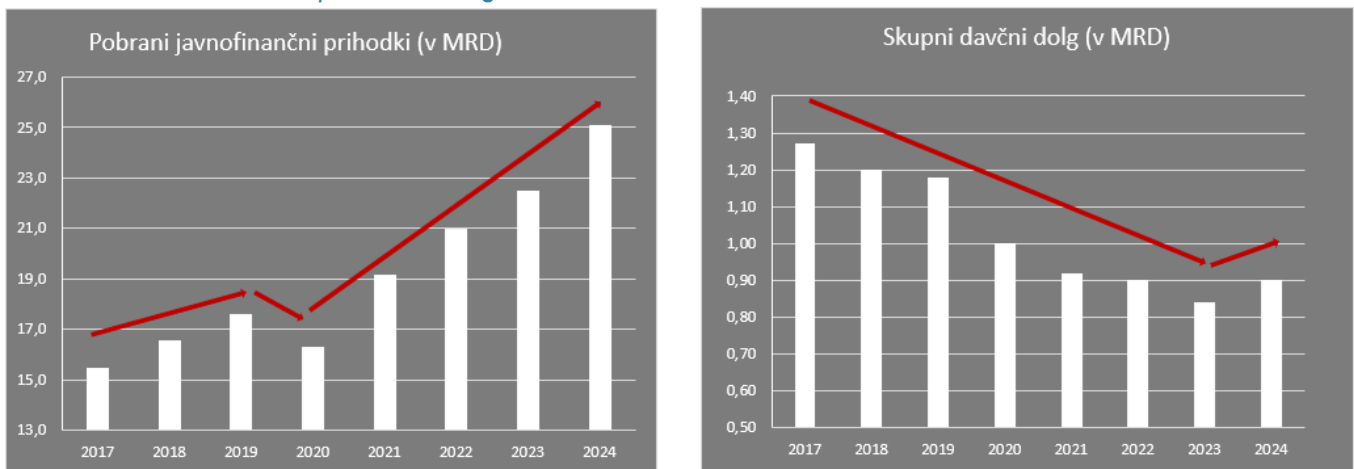
## 4 REALIZACIJA PROGRAMA DELA FINANČNE UPRAVE RS ZA 2024

V realizaciji programa dela Finančne uprave RS so predstavljene pomembnejše aktivnosti in doseženi rezultati, ki jih je Finančna uprava RS uresničila v letu 2024 z namenom doseganja strateških ciljev, določenih v Strategiji delovanja Finančne uprave v obdobju 2021 – 2025. Sklepno so predstavljene tudi dosežene vrednosti kazalnikov uspešnosti poslovanja Finančne uprave RS v letu 2024.

Stabilni viri financiranja javnofinančnih blagajn so pogoj za uresničevanje politik na različnih področjih družbenega razvoja. Finančna uprava je v letu 2024 s svojim delovanjem zagotavljala, da so se ti viri učinkovito prelili v ustrezne blagajne. Finančna uprava RS je v letu 2024 za proračune države, Zavoda za pokojninsko in invalidsko zavarovanje Slovenije (ZPIZ), Zavoda za zdravstveno zavarovanje Slovenije (ZZZS), občin, posredno za proračun Evropske unije in za druge prejemnike pobrala 25.120.839.871 € prihodkov, kar je za 2.605.859.724 EUR oziroma 11,6 % več kakor v letu 2023 in za 4.071.628.556 EUR oziroma 19,3 % več kakor v letu 2022.

Konec decembra 2024 je davčni dolg znašal 901.937.257 €, kar je 7,1 % več kakor je znašal konec leta 2023. Kljub izkazanemu višjemu stanju dolga v primerjavi s preteklim letom se nadaljuje trend zniževanja deleža davčnega dolga v javnofinančnih prihodkih. Delež dolga v letno pobranih javnofinančnih prihodkih in prejemkih se je znižal tudi v letu 2024 in znaša 3,6 %.

Slika 2: Pobrani JFP in skupni davčni dolg 2017–2024



## Enostavnejše izpolnjevanje obveznosti in uveljavljanje pravic

Poenostavitve poslovanja in širjenje elektronskih storitev so vzvod za spodbujanje prostovoljnega izpolnjevanja obveznosti, posledično pa narašča učinkovitost Finančne uprave pri pobiranju javnih dajatev. Učinkovito pobiranje javnih dajatev namreč zmanjšuje vrzel med teoretično davčno obveznostjo (kot izhaja iz sprejetih predpisov) in dejansko plačanimi javnimi dajatvami. V letu 2024 je Finančna uprava RS aktivno posodabljala in izboljševala procese na vseh ključnih funkcijskih področjih svojega dela (informiranje, registracija, odmera, nadzor, plačevanje, izterjava).

Poudarek je bil predvsem na zagotavljanju kvalitetnega servisa za vse deležnike. Pri tem je bilo ključno poenostavljanje elektronskega poslovanja, katerega delež je Finančna uprava RS dvigovala predvsem z dobro uporabniško izkušnjo s spletnim portalom in mobilno aplikacijo. V ta namen je bila prenovljena mobilna aplikacija e-Davki ter uvedene sodobnejše metode za plačevanje obveznosti. Kjer je bilo le mogoče, so se procesi odmere in plačila obveznosti povezali v proces, ki spremlja temeljni življenjski ali poslovni dogodek. V nadaljevanju je navedenih nekaj projektov, ki so pomembno prispevali k temu cilju.

### **Boljša uporabniška izkušnja za množičnejšo uporabo elektronskega poslovanja**

Slovenska Strategija digitalnih javnih storitev 2030 je načrtovala ambiciozne cilje, da bodo do leta 2030 vse ključne javne storitve zagotovljene na spletu in dostopne vsem uporabnikom, pri čemer bo vsaj 80 % teh storitev tudi opravljenih digitalno. Z namenom prispevati svoj delež k uresničitvi teh ciljev, je Finančna uprava RS v letu 2024 prenovila mobilno aplikacijo, ki ponuja nov izgled z izboljšano uporabniško izkušnjo in je bolj prijazna do uporabnikov in tudi do ranljivih skupin. Zavezanci lahko oddajo vloge in pridejo do želenih informacij na preprostejši način, predvsem pa z manj kliki. V sklopu preнове so bile izvedene promocijske aktivnosti s ciljno usmerjenimi dejavnostmi za povečanje deleža elektronskega poslovanja z zavezanci. Število uporabnikov mobilne aplikacije eDavki je že več kakor 387.000 in se je v letu 2024 povečalo za več kakor 87.000 uporabnikov.

### **Prenova plačevanja davka na motorna vozila**

Pri nakupu vozila, je za novega lastnika pomembno, da lahko novo vozilo hitro registrira. Z namenom zagotavljanja hitre odmere davka in hkratnega nadzora na tem področju, so se tudi v letu 2024 nadaljevale aktivnosti z namenom avtomatizacije procesa odmere davka na motorna vozila. Pri avtomatiziranem procesu odmere bodo napovedi, za

katere na podlagi vgrajenih poslovnih pravil niso ugotovljena tveganja oziroma nepravilnosti, šle v proces avtomatizirane odmere, kjer sistem samodejno opravi izračun davčne obveznosti, zavezancu pa je odposlana odločba o odmeri davka. Pohitril se je čas odmere davka in davčnim zavezancem in omogočil hitrejšo registracijo vozila. Povprečen čas odmere davka na motorna vozila se je tako skrajšal in januarja 2025 znaša na 2,8 dni.

### ***Spremembe v odmeri akontacije dohodnine od dohodkov iz zaposlitve in drugih dohodkov***

Glede na to, da se na globalni mednarodni ravni ustvarja okolje, ki spodbuja mobilnost delavcev, to posledično pomeni, da tudi slovenski rezidenti pogosto dosegajo dohodke pri delodajalcih in drugih naročnikih v tujini. Te dohodke morajo slovenski davčni rezidenti glede na pravilo obdavčitve rezidentov o svetovnem dohodku napovedati pri Finančni upravi RS. Finančna uprava RS v skladu z določbami Direktive 2011/16/EU o obvezni avtomatični izmenjavi informacij na področju obdavčenja (AEOI DAC1) pridobi informacije o dohodkih in kapitalu, ki jih uporabi v postopkih nadzora davčnih obračunov in davčnih napovedi zavezancev za davek. Obseg mednarodno izmenjanih podatkov med pristojnimi organi vsako leto narašča. Največ podatkov je bilo prejetih za kategorijo dohodka pokojnine in dohodki iz zaposlitve. V letu 2024 se je nadaljevala prenova programske podpore za odmero akontacije dohodnine na podlagi napovedi dohodkov, prejetih od izplačevalcev, ki niso plačniki davka (dohodki iz tujine). V novem, sodobnejšem sistemu, so odmerni postopki v večji meri avtomatizirani, to pa pomeni hitrejšo vodenje postopka in bolj ažurno izdajo odločb. S centralizacijo podatkovnih evidenc so zagotovljeni boljši pogoji za njihovo nadaljnje obdelave za potrebe postopkov Finančne uprave RS in za izmenjavo podatkov z zunanjimi institucijami. Na ta način se je v davčnih evidencah zagotovilo bolj celovite in bolj transparentne podatke o dohodkih že na medletni ravni. To posledično prispeva k bolj transparentni obravnavi teh dohodkov v okviru letne odmere dohodnine ter povečalo učinkovitost postopkov odmere na letni ravni, saj so dohodki v večji meri zagotovljeni in preverjeni že na medletni ravni.

### ***Prenova odmere davka na promet nepremičnin***

V pripravi je zasnova programske podpore za elektronsko oddajo napovedi ter njegova avtomatska integracija iz dokumentnega v odmerni sistem, kar omogoča obdelavo prevzetih podatkov in evidentiranje obveznosti v knjigovodske evidence Finančne uprave RS. Po plačilu obveznosti, bo za potrebe vpisa prenosa lastninske pravice na nepremičnini v zemljiško knjigo, zavezancu izdano tudi elektronsko potrdilo o plačanem davku. Prav tako je načrtovano, da bo na odločbo dodana posebna koda, ki bo notarjem zagotavljala dostop do potrdila o davčni obravnavi. Prenovljeni procesi bodo omogočili hitrejšo izvajanje odmer, kar je pri nepremičninskih poslih, pogosto povezanih z realizacijo stvarnih zavarovanj, izjemnega pomena.

### ***Prenova odmere obveznosti iz kmetijstva***

V letu 2024 se je nadaljevala prenova programske podpore za predhodne postopke v okviru odmere obveznosti iz kmetijstva, ki omogoča prevzem, obdelavo in pripravo podatkov iz različnih virov podatkov za izračun teh obveznosti. Nova programska rešitev je sestavljena iz dveh modulov. Prvi modul na eDavkih omogoča, da zavezanci elektronsko oddajo vloge (za določitev dejanskega uporabnika kmetijskih in gozdnih zemljišč, za prijavo kmetijskih in gozdnih zemljišč izven RS, za prijavo pridelave vina izven in za uveljavljanje oprostitev za izračun akontacije dohodnine od katastrskega dohodka). Drugi modul - centralna baza podatkov za kmetijstvo, pa se razvija v našem zalednem sistemu. S prenovo programske podpore bo zagotovljena centralna evidenca podatkov, potrebnih za kmetijsko odmero, in s tem njihova učinkovitejša nadaljnja obdelava.

### ***Uporaba umetne inteligence za boljšo uporabniško izkušnjo***

Umetna inteligenca vse bolj vpliva na delovanje finančnih organizacij, zato je Finančna uprava RS izkoristila priložnosti za njeno uporabo, seveda ob primernem obvladovanju tveganj. V letu 2024 so bile pričete aktivnosti usmerjene predvsem v uporabo umetne inteligence za izboljšanje komuniciranja z zavezanci.

Pripravljen je bil prototip ChatBot-a, ki odgovore pripravlja na podlagi dokumentov Finančne uprave RS. Določeni odgovori, predvsem odgovori na splošna enostavnejša vprašanja, so primerni za neposredno pošiljanje zavezancem. Z razvojem se je nadaljevalo tudi pri pripravi zahtevnejših odgovorov.

Umetna inteligenca se je začela uporabljati tudi na področju avtomatične prepoznave vsebine določenih obrazcev, ki jih Finančna uprava RS še vedno v velikem številu prejema s strani zavezancev v fizični obliki (izpolnjeni tiskani obrazci). S tem je Finančna uprava RS zmanjšala napore, ki so bili potrebni za ročni vnos podatkov ter hkrati zmanjšala število napak, ki nastajajo pri ročnem vnosu. Pilot strojnega branja je bil pripravljen za obrazce, ki jih zavezanci izpolnjujejo za dodelitev donacij.

### ***Enostavneje do plačila davka v treh obrokih***

Z digitalizacijo in avtomatizacijo postopka odločanja o vlogah za plačilo davka v največ treh mesečnih obrokih je zavezancem olajšano vlaganje vlog, hkrati pa je odločanje v teh postopkih hitrejše. Ključna poenostavitev za zavezance je predizpolnjena vloga v eDavkih, ki jo zavezanec zgolj potrdi. V primeru, če obveznosti ne izvirajo iz opravljanja dejavnosti in če za isto terjatev še ni bilo odobreno plačilo v obrokih po isti pravni podlagi, se vloga avtomatično reši pozitivno. V prvi fazi rešitev podpira obročno plačilo letne odmere dohodnine (odločba o odmeri letnega poročuna dohodnine in informativni izračun dohodnine), v nadaljevanju pa bo vključila še ostale vrste davkov.

### ***Elektronsko plačevanje obveznih dajatev***

Zavezancem je omogočeno, da pri plačilu obveznih dajatev uporabljajo različne plačilne metode (e-račun, spletna plačila iz eDavkov, SEPA direktna obremenitev - »trajnik«), ki med drugim omogočajo, da se z enim plačilnim nalogom plača več različnih obveznih dajatev. Rešitev za pripravo e-računa je bila v letu 2024 nadgrajena tako, da ga lahko zavezanci prejmejo ne samo v spletne banke, ampak tudi v platformo bizBox ali v mobilno aplikacijo mBills. Zaradi uvedbe obveznega zdravstvenega prispevka, ki se obračunava in plačuje na enak način kot prispevki za socialno varnost, je bil razširjen nabor obveznih dajatev, ki se plačujejo z e-računom. Na področju spletnih plačil iz eDavkov so bile z namenom dostopnosti širšemu krogu zavezancev v letu 2024, poleg že predhodne možnosti plačila v spletni banki Bank@net, dodane možnosti plačila s karticami MasterCard, Visa, Maestro in Diners Club ter rešitvami mobilne telefonije Flik, mBills in VALÚ. Omenjena spletna plačila je mogoče prožiti iz pregleda Knjigovodska kartica (eKarticeO) ali ob prevzemu akta o odmeri obveznih dajatev. V mobilni aplikaciji pa je poleg navedenih možnosti, zaradi lažje in hitrejše izvedbe spletnega plačila, dostop do eKarticeO omogočen še preko bližnjice iz prve strani aplikacije in iz obvestila, ki ga zavezanec prejme kot opomnik tri dni pred iztekom roka za plačilo svoje obveznosti.

### ***Izboljšanje preglednosti razmerij (obveznosti in terjatev) s Finančno upravo RS za zavezance***

Knjigovodska kartica v eDavkih zavezancu v vsakem trenutku omogoča vpogled v stanje terjatev in obveznosti izkazanih v knjigovodski evidenci Finančne uprave RS. Zagotavlja tudi podporne storitve, kot so npr. priprava plačilnega naloga s QR kodo ter obračun zamudnih obresti. Finančna uprava RS je nadaljevala in zaključila z razvojem storitve vlaganja vlog za izravnave in vračila preplačil dajatev iz eKarticeO, ki omogoča vpogled v stanje davčnega dolga in preplačila. Zavezancem bo na eDavkih omogočena enostavna oddaja zahtevka za izravnavo plačila ali oddajo zahtevka za vračilo davka, ki je bil plačan pomotoma ali preveč. Z nadaljnjim razvojem storitev se bo zavezancem in računovodskim servisom olajšalo izpolnjevanje davčnih obveznosti.

## ***Implementacija zakonodajnih novosti oziroma sistemskih sprememb***

Uvajanje sprememb predstavlja stalnico v delu Finančne uprave RS. V letu 2024 izstopa implementacija podpore za plačevanje novega prispevka za zdravstveno zavarovanje ter podpore za plačevanje prispevkov za dolgotrajno oskrbo. Prenova carinskega zakonika Unije se je zaključila z uvajanjem še zadnjih sprememb carinskih informacijskih sistemov, ob tem pa se že pripravljali nov reformni carinski sistem. Obdavčitev poslovnih subjektov doživlja prelomne spremembe v okviru novega mednarodnega sistema, ki zagotavlja pravičnejšo globalno razporeditev plačanih obveznosti s strani multinacionalnih podjetij. Pri tem je Finančna uprava RS izvedla pomembne in zahtevne izvedbene naloge. V nadaljevanju so navedene najpomembnejše naloge, ki jih je Finančna uprava RS v letu 2024 izvedla zaradi zakonskih novosti oziroma uvajanja sistemskih sprememb.

### **Obvezni zdravstveni prispevek**

Od 1. januarja 2024 dalje se je uvedel novi obvezni zdravstveni prispevek (OZP), ki se plačuje za vse zavarovance v obveznem zdravstvenem zavarovanju. Za večino zavarovancev je Finančna uprava RS v istem postopku, v katerem pobira ostale obvezne prispevke za socialno varnost, pobirala tudi OZP. Posledično so bili spremenjeni vsi obrazci obračunov prispevkov (REK, OPSV) ter izvedene prilagoditve ustreznih programskih podpor. Določene aktivnosti v zvezi s pobiranjem OZP so se nadaljevale tudi v letu 2024, in sicer v zvezi z zakonskimi spremembami, ki so bile sprejete z interventno zakonodajo ob koncu leta 2023. V zvezi s pobiranjem OZP je Finančna uprava RS v letu 2024 z ZZS sklenila protokole o izmenjavi podatkov, in sicer za zagotavljanje podatkov za upravičence, ki imajo pravico do plačila OZP iz državnega proračuna ter za posredovanje podatkov o zavarovancih s prenizkimi dohodki, od katerih ni bilo možno odtegniti OZP.

### **Prispevki za dolgotrajno oskrbo**

Po Zakonu o dolgotrajni oskrbi se prispevki za dolgotrajno oskrbo začnejo plačevati od 1. julija 2025 dalje. Za pripravo sistema pobiranja novih prispevkov je treba prilagoditi obrazce obračunov prispevkov (REK, OPSV) ter pripadajočo programsko podporo. Hkrati z nujnimi spremembami zaradi uvedbe prispevkov za dolgotrajno oskrbo je potekala tudi celovita prenova obrazca REK-1b oz. ukinitve tega obrazca in prenos na enotni REK-O obrazec, zato so se aktivnosti v zvezi s tem pričele že v prvi polovici leta 2024. V letu 2025 pa se bodo nadaljevale aktivnosti za dokončno vzpostavitev pobiranja novih prispevkov za dolgotrajno oskrbo.

### **Priprave na implementacijo carinskega reformnega paketa**

Na carinskem področju je bila najpomembnejša zakonodajna aktivnost v letu 2024 nadaljevanje obravnave reformnega predloga uredbe o carinskem zakoniku Unije in nadnacionalnem carinskem organu EU, ki ga je Evropska komisija prvič predstavila maja 2023. V predlogu reforme sta v reformnem paketu predvidena dva bistvena elementa, in sicer vzpostavitev carinskega organa EU in vozlišča carinskih podatkov EU, ki bo nadomestilo obstoječo IT carinsko infrastrukturo držav članic EU. Pomemben del reforme je tudi sodobnejši pristop k e-trgovanju. Prve spremembe bodo začele veljati v letu 2028, ko bo predvidoma EU carinski organ že prevzel del nalog, začel se bo uporabljati prilagojen sistem e-trgovanja ter v omejeni obliki tudi EU vozlišče carinskih podatkov. V 2024 je Finančna uprava RS skupaj z Ministrstvom za finance še naprej aktivno sodelovala pri obravnavi konkretnih določb predloga nove carinske zakonodaje po posameznih vsebinskih sklopih, ki poteka v okviru delovne skupine Sveta za carinsko unijo.

### **Izvajanje mehanizma za ogljično prilagoditev na mejah (CBAM)**

S 1. oktobrom 2023 se je začelo prehodno obdobje v okviru mehanizma EU za ogljično prilagoditev na mejah (Carbon Border Adjustment Mechanism – CBAM), ki je pomembno orodje za določanje pošteno cene emisij ogljika med proizvodnjo ogljično intenzivnega blaga, ki vstopa v EU, in za spodbujanje čistejše industrijske proizvodnje v državah, ki niso članice EU. Na ta način se zagotavlja tudi zaščita evropskih proizvajalcev, ki že spoštujejo zahtevane okoljevarstvene standarde in zagotavljajo, da ozračje ni obremenjeno s prekomernimi emisijami ogljika. Uvozniki CBAM blaga (cement, železo, jeklo, aluminij, električna energija, gnojila in vodik), ki so od 1. oktobra 2023 dalje uvozili ali nameravajo uvoziti takšno blago, se morajo registrirati v Portal CBAM in vlagati trimesečna poročila. Mehanizem CBAM v letih 2024 in 2025 še nima finančnih učinkov, po tem obdobju pa bodo morali CBAM uvozniki razpolagati z zadostnim številom CBAM kuponov, ki jih bodo morali kupiti še pred uvozom CBAM blaga. Finančna uprava RS je v letu 2024 pripravila več obvestil za zavezance, pozivov za predložitev poročil in izobraževanj. V letu 2025 bodo osebe, ki bodo uvažale blago CBAM morale pridobiti status pooblaščenega deklaranta, saj uvoz blaga CBAM brez omenjenega statusa od 1. 1. 2026 ne bo več mogoč.

### **Implementacija Zakona o minimalnem davku**

V letu 2024 se je nadaljevalo z implementacijo minimalnega davka, ki predstavlja odgovor mednarodne skupnosti na davčne izzive, ki izhajajo iz digitalizacije in globalizacije svetovne ekonomije. Minimalni davek zagotavlja davčno obremenitev največjih mednarodnih in domačih skupin podjetij najmanj v višini 15 % dejanske davčne stopnje in zagotavlja, da zajete skupine podjetij plačajo pravičen delež davka ne glede na to, kje poslujejo in ustvarjajo dobiček. Aktivnosti Finančne uprave RS so v letu 2024 obsegale pripravo podzakonskih aktov o poročanju in davčnih obračunih, razvoj programske podpore za poročanje in obračun ter oblikovanje vsebinskih dokumentov (podrobnejših opisov oziroma pojasnil). V pripravo zgoraj navedenih aktivnosti se je vključevalo tudi davčne zavezance in strokovno javnost. Že v letu 2023 je bilo oblikovano posvetovalno telo, v katerega je Finančna uprava RS povabila slovenske matične družbe, ki so praviloma nosile glavno vlogo pri centralnem poročanju, družbe v sestavi, ki so del mednarodnih skupin, in so hkrati v statusu zaradi spodbujanja prostovoljnega izpolnjevanja obveznosti (t.i. posebni status) in Slovenski inštitut za revizijo, kot institucijo pooblaščenico za tolmačenje računovodskih standardov. Posvetovalno telo se je sestajalo mesečno z namenom obravnave odprtih vprašanj v zvezi s pripravo programskih dokumentov, podzakonskih predpisov, programske podpore poročanju itd. V mesecu avgustu se je ustanovila posebna Delovna skupina za praktično implementacijo minimalnega davka. Naloge navedene delovne skupine so priprava ustreznih pravnih podlag za obrazce obračunov, poročanje in izmenjavo podatkov, priprava navodil, stališč in metodologije, priprava formata za dostavo informacij s strani poročevalskega subjekta, priprava informacijske podpore za izvajanje mednarodne izmenjave, priprava navodil za nadzor nad poročanimi podatki, izmenjava informacij s tujimi pristojnimi organi, priprava analize populacije minimalnega davka, priprava analize tveganj s področja minimalnega davka. Naloge povezane z implementacijo IT rešitev na področju minimalnega davka so se pričele izvajati v letu 2024 in se bodo nadaljevale v obdobjih 2025 in 2026.

### **Uvedba centraliziranega carinjenja**

V letu 2024 je bila naročena nadgradnja uvoznega deklaracijskega sistema (SI AIS2) s komponento centraliziranega carinjenja pri uvozu (CCI). S to nadgradnjo bodo pooblaščeni gospodarski subjekti, v okviru dovoljenja za centralizirano carinjenje pri uvozu, lahko vložili uvozno carinsko deklaracijo, kjer ima gospodarski subjekt sedež, četudi bo blago fizično predloženo v drugi državi članici. Ob tem bo elektronska komunikacija med vsemi vključenimi carinskimi organi potekala samo prek elektronskega sistema CCI. Izvajanje koncepta centraliziranega carinjenja, tako gospodarskim subjektom omogoča centralizacijo njihovega poslovanja, povezanega z uvozom in zmanjšanje interakcij s carino, saj omogoča izmenjavo deklaracij in ostalih sporočil povezanih s carinskimi postopki v elektronski obliki v okviru centralnega, skupnega sistema. Poleg tega je s tem omogočena harmonizacija in standardizacija carinskih formalnosti na ravni celotne Evropske unije. Prav tako bodo avtomatizirani procesi zmanjšali administrativno breme za carino, davčnim organom pa omogočili boljši nadzor nad pobiranjem uvoznega DDV.

### **Uvedba novega sistema za vlaganje deklaracij za začasno hrambo**

Nov sistem za vlaganje deklaracij za začasno hrambo ter obveščanje o predložitvi blaga v začasno hrambo je bil v Sloveniji uveden 29. februarja 2024. Omogoča elektronsko vlaganje deklaracij za začasno hrambo z vsemi elektronskimi funkcionalnostmi, ki jih imajo drugi elektronski deklaracijski sistemi npr. uvozni sistem. Tako je omogočeno usklajevanje podatkov s strani deklaranta pred in po prepustitvi, pošiljanje elektronskega zahtevka za izrek neveljavnosti s strani deklaranta, obveščanje deklaranta o ugotovitvah kontrole, dodajanje el. prilog, itd. Na ta način je tudi v začasni hrambi digitalizirana komunikacija med vložniki deklaracij in carinskim organom, hkrati pa je omogočena sistemska analiza tveganja s čimer je zagotovljen učinkovitejši carinski nadzor blaga.

### **Uvedba sistema dokazil o unijskem statusu blaga**

V letu 2024 je bila v okviru centralnega sistema na ravni EU uvedena faza 1 vzpostavitve sistema dokazil o unijskem statusu blaga (PoUS). Novi sistem, ki vsebuje skupno domeno za carinske organe ter portal za gospodarske subjekte, je namenjen vlogi, izdaji, shranjevanju in izmenjavi podatkov o dokazilih o unijskem statusu blaga T2L, T2LF, ki so tako izključno elektronska. Poleg digitalizacije dokazil so dodatne prednosti še harmonizacija postopkov upravljanja z dokazili v celotni EU, manjše administrativno breme za gospodarske subjekte in elektronska analiza tveganja.

### ***Nadgradnja enotnega carinskega okenca***

Trenutno se elektronsko in v sodelovanju z več različnimi pristojnimi organi, že preverja verodostojnost zdravstvenih vstopnih dokumentov za živali, proizvode živalskega izvora ter živila in krmo neživalskega izvora s povečanim tveganjem. Z nadgradnjo enotnega carinskega okenca, se od 15. 4. 2024 dalje elektronsko preverja tudi verodostojnost zdravstvenih vstopnih dokumentov za rastline in rastlinske proizvode, dovoljenj za les in lesne proizvode, ekološke proizvode, snovi, ki tanjšajo ozonski plašč in fluorirane toplogredne pline. Ta nadgradnja omogoča tudi preverjanje razpoložljivosti količin na dovoljenjih in njihovo elektronsko odpisovanje ob vsakokratnem carinjenju. Na ta način se je dodatno digitaliziralo tudi izvajanje vzporednih postopkov prepovedi in omejitev, ki se morajo spoštovati ob samem carinjenju blaga, s čemer se znižujejo stroški in administrativno breme uvoznikom, izvoznikom in logistom.

### ***Uvedba tretje faze evropskega sistema nadzora uvoza***

Sistem nadzora uvoza ICS2 (Import Control System 2) je v letu 2024 prešel že v tretjo fazo, ki predstavlja poenotenje varnostno varstvene analize tveganja za vso blago, ki v EU vstopa v pomorskem prometu. Po uspešni uvedbi ICS2 na področje poštnih pošilk in letalskega prometa, je bila torej tudi v pomorskem prometu nadgrajena sistemska analiza tveganja še preden blago sploh vstopi v EU, s čemer se zagotavljata večja varstvo in varnost v EU. Uporaba tretje faze ICS2 se je v Sloveniji začela s 3. junijem 2024 z možnostjo, da so se pomorski prevozniki pridružili najkasneje do 4. decembra 2024.

### ***Izvajanje interventne zakonodaje***

Finančna uprava RS je tudi v letu 2024 nadaljevala z izvajanjem ukrepov, povezanih z izplačili različnih oblik pomoči na podlagi sprejete interventne zakonodaje. Za doseg tega cilja izvaja številne aktivnosti, ki obsegajo vzpostavitev elektronskih evidenc s potrebnimi podatki, avtomatizirano izvedbo različnih izplačil in nadzor nad njimi ter postopke povezane z neupravičenimi izplačili (vračila, izvršba).

V letu 2024 je tako Finančna uprava RS dopolnila aplikacije zaradi začasnega zvišanja stopnje davka od dohodkov pravnih oseb in razvila novo aplikacijo zaradi uvedbe začasnega davka na bilančno vsoto bank in hranilnic. Navedena začasna ukrepa na davčnem področju sta bila uvedena z Zakonom o obnovi, razvoju in zagotavljanju finančnih sredstev – ZORZFS, za namene financiranja projektov in ukrepov, povezanih s poplavami in plazovi v letu 2023. ZORZFS je s ciljem zagotavljanja dodatnih finančnih sredstev za financiranje obnove poleg navedenega uvedel tudi ugodnejšo davčno obravnavo obresti za vlaganje v vrednostne papirje, katerih izdajateljica je Republika Slovenija in so v okviru ponudbe vrednostnega papirja javnosti ponujeni fizičnim osebam.

### ***Implementacija poenostavitve na področju DDV za mala podjetja***

Države članice so morale do konca leta 2024 sprejeti in objaviti zakone in druge predpise, potrebne za uskladitev s skupno evropsko ureditvijo, katere namen je poenostavitev za mala podjetja, ki poslujejo tudi v drugih državah članicah. Z implementacijo sprememb direktive se je omogočilo malim podjetjem, ki imajo sedež v državah članicah, ki niso tiste, v katerih je treba plačati DDV, da izkoristijo oprostitve. Gre za opcijsko posebno ureditev, ki jo bo lahko malo podjetje v določeni državi članici uporabilo, kadar je njegov letni promet pod pragom, ki ga uporablja država članica, v kateri je treba plačati DDV oziroma kadar je njegov skupni letni promet v celotni EU pod določenim unijskim pragom. Finančna uprava RS je že v letu 2023 pričela z izvajanjem aktivnosti za pripravo ustrezne informacijske podpore, ki se je nadaljevala tudi v letu 2024 ter s tem zagotovila, da je s 1. 1. 2025 omogočena oddaja vlog za zavezance, ki želijo to posebno ureditev.

### ***DDV v digitalni dobi***

Predlog evropske ureditve v zvezi s pravili o DDV v digitalni dobi je bil objavljen 8. decembra 2022. V novembru 2024 je bil na ECOFIN dosežen tudi politični dogovor o novih ukrepih glede pravil o DDV v digitalni dobi. Gre za sveženj treh zakonodajnih predlogov, in sicer obveznosti digitalnega poročanja (uporaba od 1. 7. 2030), pravil DDV za gospodarstvo platform ter enotne DDV registracije, oz. razširitve OSS (uporaba od 1. 7. 2028). Nova pravila o elektronskih računih in poročanju podatkov v realnem času ter poslovanju prek digitalnih platform pomembno



prispevajo k boju proti davčnim goljufijam, spodbujajo digitalizacijo in pozitivno vplivajo na poslovanje podjetij. Tako kakor v letu 2023 je tudi v 2024 Finančna uprava RS v sodelovanju z Ministrstvom za finance aktivno sodelovala pri pripravi pripomb in predlogov v zvezi z zakonodajnim svežnjem na tem področju, po sprejetju in prenosu v nacionalno ureditev pa bo morala izvesti ustrezne tehnične prilagoditve.

### **Širjenje javne objave podatkov o poslovanju poslovnih subjektov**

Nadaljevalo se je z aktivnostmi za vzpostavitev pravne podlage za javno objavo podatkov o višini prihodkov po računovodskih standardih, ki izhajajo iz davčnih obračunov za vse fizične osebe, ki opravljajo dejavnost. Namen zagotovitve javne objave teh podatkov je v zagotovitvi transparentnosti poslovanja tudi teh subjektov, saj sedaj podatki o poslovanju teh subjektov niso nikjer javno objavljeni, saj niso dolžni predlagati letnih poročil, zaradi javne objave AJPES.

V letu 2024 so bili, ne glede na to, za javno objavo že pripravljene razosebljeni podatki o poslovanju fizičnih oseb, ki opravljajo dejavnost in ugotavljajo davčno osnovo na podlagi normiranih odhodkov, ter fizičnih oseb, ki opravljajo dejavnost in ugotavljajo davčno osnovo na podlagi dejanskih odhodkov in za njih ne velja obveznost javne objave podatkov o poslovanju. Objava o poslovanju v davčnih obdobjih 2021, 2022 in 2023 je bila izvedena v začetku leta 2025.

### **Obvezna predložitev evidence obračunanega DDV in evidence odbitka DDV ter priprava predizpolnjenega obračuna DDV**

Konec leta 2024 je bila s spremembo Zakona o davku na dodano vrednost predpisana obveznost predložitve evidence obračunanega DDV in evidence odbitka DDV ter s tem uveljavljena možnost predizpolnitve obračuna DDV. Davčni zavezanci bodo morali od 1.7. 2025 dalje, evidenci predložiti do roka za predložitev obračuna DDV za davčno obdobje. Evidenci bo moral davčni zavezanec voditi za vsako davčno obdobje. Navedeno pomeni, da bodo morali davčni zavezanci, katerih davčno obdobje je koledarski mesec, voditi evidence za vsak koledarski mesec. Davčni zavezanci, katerih davčno obdobje je koledarsko trimesečje, bodo morali voditi evidenci za vsako koledarsko trimesečje. V skladu s tem je Finančna uprava RS nadaljevala s pripravo rešitve za predložitev evidenc in možnosti predizpolnitve obračuna DDV. S predizpolnitvijo obračuna DDV se razbremeni davčne zavezance, saj bo davčni organ na podlagi podatkov iz prejetih evidenc sestavil predizpolnjen obračun DDV, ki se bo štel za obračun DDV, če davčni zavezanec v roku za predložitev obračuna ne bo tudi sam vložil obračuna DDV. Davčni zavezanci, zlasti tisti z manjšim obsegom poslovanja, bodo navedene obveznosti lahko izpolnjevali tudi z uporabo brezplačne spletne aplikacije davčnega organa (miniBLAGAJNA). S tem se lahko davčnim zavezancem znižajo stroški, povezani s pripravo obračuna, Finančna uprava RS pa davčnih zavezancev, ki poročajo skladne podatke, ne obremenjuje več s kontrolnimi postopki.

### **Razvoj obračunov DDPO/DohDej**

V začetku leta 2024 je bil implementiran prenos podatkov bilance stanja, izkaza poslovnega izida in bilančnega dobička (v nadaljevanju: bilančni podatki) iz AJPES na FURS neposredno po oddaji teh podatkov s strani zavezanca. S tem so ti podatki na voljo davčnemu organu, da jih lahko zavezancu prikaže v strukturirani prilogi 3 (DDPO) oz. prilogi 3 in 4 (DohDej). Na podlagi, s koncem leta 2023 sprejetih sprememb Pravilnikov o davčnih obračunih DDPO in DohDej, je davčni organ koncem leta 2024 razvil in poenotil programsko podporo, ki omogoča prikaz oziroma vnos navedenih podatkov v strukturiranih prilogah davčnega obračuna. Po oddaji bilančnih podatkov na AJPES v okviru oddaje letnih poročil, se v roku 5 do 10 minut po oddaji ti podatki prikažejo v prilogi obračunov DDPO in DohDej. ob prvem odprtju (kreiranju) obračuna in kasneje ob odprtju shranjenega osnutka obračuna (originala), pod pogojem, da v osnutku ni bila priložena priloga s podatki iz računovodskih izkazov. Zavezanec lahko podatke sprejme, spremeni ali jih vnese sam. Z oddajo davčnega obračuna jih potrdi kot sestavni del davčnega obračuna.

Davčni organ je v 2024 razvil notranje kontrole oz. opozorila v okviru obračuna in delovne postavke namizij za kontrolorje, oboje temelječe na podlagi logičnih povezav med bilančnimi podatki ter polji osrednjega dela obračuna. Pravočasno razpolaganje z bilančnimi podatki davčnemu organu omogoča dolgoročni razvoj obračuna v smeri sporočanja zavezancu v času pred oddajo obračuna, kje se nahaja z vidika posameznih davčno-finančnih kazalcev, glede na njegov segment (velikost in dejavnost).

### **Programska podpora za manjša podjetja**

Da bi razbremenili zavezance z manjšim obsegom poslovnih dogodkov, je bilo v načrtu, da bo Finančna uprava RS po zgledu aplikacije Mini blagajna, razvila aplikacijo, ki bo podpirala knjigovodska opravila in bona voljo brezplačno. Ta program bi tako ponujal rešitve za vodenje poslovnih knjig pri manjšem številu transakcij, ki so enostavne in ponavljajoče (enolične). Program naj bi bil v čim večji meri zasnovan tako, da bi bil uporaben tudi za uporabnike brez predhodnega računovodskega znanja. Ena izmed glavnih prednosti tega programa bi bila njegova integracija z obstoječimi sistemi Finančne uprave RS, kar bi omogočalo avtomatizirano in elektronsko izmenjavo podatkov, s tem pa zmanjšano možnost napak pri vnašanju podatkov ter pohitritev in poenostavitev postopkov.

Finančna uprava je v letu 2024 pristopila k pripravi rešitev za preizpolnitev obračuna DDV v aplikaciji mini BLAGAJNA, kar bo olajšalo postopek oddaje obračuna za zavezance, ki obračune v EDavke vlagajo na podlagi ročnega vnosa.

### **Nadzorne in druge oblike zagotavljanja skladnosti poslovanja**

Finančna uprava RS mora učinkovito opravljati naloge na področju pobiranja obveznih dajatev, kar vključuje tudi preprečevanje zmanjševanja davčne osnove in preusmerjanja dobička, sive ekonomije ter dela in zaposlovanja na črno. Z učinkovitimi nadzornimi postopki mora prispevati k dvigu konkurenčnosti zavezancev, ki poslujejo zakonito. Hkrati Finančna uprava RS opravlja tudi naloge na področju zaščite državljanov, ter varnosti in varstva okolja. Z nadzornimi ukrepi preprečuje, odkriva in sankcionira dejavnosti kot so nezakonit pretok blaga, trgovanje z nedovoljenim blagom, obenem pa zagotavlja in krepi zaščito življenja, zdravja, varnost ljudi, živali in rastlin, varuje okolje in kulturno dediščino in pravice intelektualne lastnine. V nadaljevanju je navedenih nekaj najpomembnejših aktivnosti, ki so bile izvedene v letu 2024.

#### **Širjenje dostopa do lastnih podatkov prek eDavkov**

V letu 2024 je Finančna uprava pričela pripravljati pogoje, da bi na e-Davkih začela zagotavljati dostop do podatkov zavezancem, ki jih o njih poročajo tretje osebe (plačniki davka) ali pa jih Finančna uprava RS pridobi v okviru avtomatične mednarodne izmenjave podatkov. Funkcionalnost pregleda lastnih podatkov bo po eni strani prispevala k transparentnosti poslovanja Finančne uprave RS, po drugi strani pa zavezancem zagotavljala podatke za bolj skladno izpolnjevanje njihovih davčnih napovedi oziroma obračunov davka. Prva objava teh podatkov bo predvidoma izvedena v februarju 2025.

#### **Uporaba novih podatkovnih virov**

Sodobne oblike trgovanja in praktično neomejene možnosti internetnega poslovanja zahtevajo ustrezen in sodoben odziv Finančne uprave RS na novo nastajajoča tveganja in s tem povezane goljufije. Za učinkovito obvladovanje tveganja je pomemben inovativen pristop, ki vključuje nove podatkovne vire. V letu 2024 je Finančna uprava RS prvič prejela podatke o transakcijah in prodajalcih, ki poslujejo preko digitalnih platform (DAC7). Za odkrivanje mednarodnih goljufij s področja DDV so bili na novo izmenjani podatki ponudnikov plačilnih storitev preko osrednjega elektronskega sistema informacij o plačilih (CESOP), ki omogoča pridobitev podatkov o čezmejnih transakcijah pri spletnih nakupih blaga in storitev. V analize davčnih in drugih tveganj so bili prvič vključeni podatki iz zunanjih odprtih virov – interneta in socialnih omrežij (aplikacija OSINT). Raznovrstne analitske aktivnosti so bile opravljene tudi s pomočjo analitskega orodja QlikSense, na področju davka od dohodka pravnih oseb pa tudi z odprtokodnim analitskim orodjem KNIME. Izbor zavezancev za nadzor po tej metodi je dopolnjeval klasične načine izborov zavezancev za nadzor. V okviru EUROFISC so bile aktivnosti usmerjene v nadaljnje izboljševanje učinkovitosti boja proti MTIC goljufijam z analitskim orodjem Transaction Network Analyse (TNA) in vzpostavitev novega analitskega orodja Data Analytic Solution for Taxation (DAST) za podatke iz CESOP za boj proti DDV goljufijam na področju e-poslovanja.

### **Zagotavljanje davčne gotovosti in spodbujanje prostovoljnega izpolnjevanja davčnih obveznosti s podeljevanjem posebnih statusov in sklepanjem vnaprejšnjih cenovnih sporazumov**

Finančna uprava RS je tudi v letu 2024 spodbujala zavezance k podaji vloge za podelitev posebnega statusa ali vloge za sklenitev APA sporazuma. Z namenom povečanja prostovoljnega izpolnjevanja obveznosti lahko Finančna uprava RS zavezancem na podlagi vloge in ob izpolnjevanju predpisanih pogojev podeli posebni status. Trenutno je v ta program vključenih 14 velikih davčnih zavezancev. Globalno poslovanje prinaša različna tveganja na področju mednarodne obdavčitve, ki vplivajo na povezane družbe v različnih državah, posledica pa je lahko tudi neželena dvojna obdavčitev. Družbe, ki želijo obvladovati in odpraviti ta tveganja, lahko podajo vlogo za sklenitev vnaprejšnjega cenovnega sporazuma. Postopek je primeren za zavezance, ki so pripravljeni razkriti svoje poslovanje, predlagati potrebno dokumentacijo in nameravajo izvesti transakcije z jasno ekonomsko vsebino.

### **Vključitev in aktivno sodelovanje v strokovni skupini zveze evropskih pristanišč v okviru načrta EU za boj proti prometu s prepovedanimi drogami in organiziranemu kriminalu**

Boj proti trgovini z mamili je pomemben izziv na ravni EU, kakor tudi za Finančno upravo RS. Glede na to, da carinske službe na območju EU zasežejo več kakor 500 ton drog letno (od navedenega je kar 70 % zasegov v pristaniščih, od le teh pa se 50 % nanaša na kokain), je bilo potrebno pripraviti usklajen sklop ukrepov za boj proti trgovini z mamili na evropski in nacionalni ravni. Na pobudo Evropske Komisije in v okviru načrta EU za boj proti prometu s prepovedanimi drogami in organiziranemu kriminalu je bila zato ustanovljena zveza evropskih pristanišč, v katero so vključene carinske administracije EU. V navedeni skupini aktivno sodeluje tudi Finančna uprava RS, s čemer je zagotovljeno, da so usmeritve dogovorjene na nivoju EU, operativno implementirane tudi v Sloveniji, in sicer predvsem v Luki Koper, ki jo štejemo med najpomembnejša sredozemska pristanišča v EU. V okviru zveze evropskih pristanišč je bilo do sedaj organiziranih sedem sestankov na nivoju EU in večje število obiskov pristanišč. V letu 2025 se naloge in pristojnosti strokovne skupine zveze evropskih pristanišč prenašajo na novo ustanovljeno ekspertno skupino carinskega zavezništva za meje EU (EU CABET).

### **Okrepljeno sodelovanje v okviru EMPACT**

V letu 2024 je Finančna uprava RS nadaljevala s sodelovanjem v okviru EMPACT (European Multidisciplinary Platform Against Criminal Threats) v dosedanjih operativnih načrtih na področju trošarinskih utaj in sistemskih utaj na področju DDV. V okviru trošarinskih utaj je bila zaznan porast nezakonite uporabe dizajnerskih goriv za pogonska goriva, ki niso deklarirana kot trošarinsko blago, pojavili pa so se tudi novi proizvajalci tovrstnih tekočin. Na področju tobaka je bilo odkritih več ilegalnih obratov za nezakonito proizvodnjo rezanega tobaka ter skladišč za tobačne liste, ki niso imela ustreznih dovoljenj, kar pomeni večmilijonsko utajo davkov. Finančna uprava RS zaznava vedno več povratnikov, ki se ukvarjajo z nezakonito proizvodnjo rezanega tobaka ali pa preprodajajo cigarete pretihotapljene iz tretjih držav. Za preprečevanje sistemskih utajah na področju DDV je Finančna uprava RS v letu 2024 posebno pozornost namenila odkrivanju organiziranih kriminalnih združb, ki z uporabo t.i. »neplačujočih gospodarskih subjektov« in slamnatih direktorjev v dobavnih verigah, v nacionalnih proračunih in proračunu EU povzročajo večmilijonsko škodo, hkrati pa predstavljajo nelojalno konkurenco poštenemu delu gospodarstva.

### **Aktivnosti v zvezi z izvajanjem omejevalnih ukrepov Evropske unije proti Rusiji v zvezi z Ukrajino**

Izvajanje omejevalnih ukrepov je eno od prioritarnih področij na nivoju EU. Po začetku ruske agresije na Ukrajino je bilo na nivoju EU sprejetih petnajst paketov ukrepov, tako proti Rusiji, kot tudi proti Belorusiji in posameznim separatističnim regijam v Ukrajini. Med temi ukrepi je EU uvedla številne uvozne in izvozne omejitve. Finančna uprava RS je v letu 2024 na podlagi analize tveganja še naprej izvajala poostren nadzor, tako ob izvozu in uvozu blaga, kot tudi naknadno. S pristojnimi organi je potekala ažurna izmenjava informacij o sumljivih pošiljkah, transakcijah in ugotovljenih kršitvah. Finančna uprava RS je aktivno sodelovala v številnih delovnih skupinah na tem področju, tako na nacionalnem, kot mednarodnem nivoju.

Finančna uprava RS je na podlagi analize tveganja prioritarno izvajala poostrene naknadne nadzore omejevalnih ukrepov Evropske unije proti Rusiji in Belorusiji v zvezi z Ukrajino (uredbi EU 833/2014 in 765/2006), zlasti nadzore izogibanja sankcijam z izvozom blaga v Rusijo preko tretjih držav. S pristojnimi organi je potekala ažurna izmenjava

informacij o sumljivih pošiljkah, transakcijah in ugotovljenih kršitvah. Finančna uprava je aktivno sodelovala v številnih delovnih skupinah na tem področju, tako na nacionalnem, kot mednarodnem nivoju.

### ***Optimizacija postopkov v zvezi z uveljavljanjem davčne nevtralnosti***

V okviru reorganizacije poslovnih procesov je Finančna uprava RS z letom 2024 zagotovila optimizacijo postopkov uveljavljanja davčno nevtralne obravnave transakcij prenosa premoženja, zamenjave kapitalskih deležev, združitve in delitev ter prenosa statutarnega sedeža SE in SCE. Na Posebnem finančnem uradu je bil namreč vzpostavljen kompetenčni center za obravnavno priglasitev omenjenih transakcij zaradi uveljavljanja davčno nevtralne obravnave. Izboljšal se je proces obravnave priglasitev zaradi:

- sprotne predaje in pretoka znanj med določeno manjšo skupino uslužbencev, kar je ključno za zagotavljanje enotne obravnave davčnih zavezancev;
- specializacije uslužbencev in s tem doseganje višje ravni strokovne usposobljenosti;
- boljšega poznavanja vsebine in s tem kakovostnejšega in učinkovitejšega izvajanja postopkov;
- boljšega in hitrejšega odzivanja na zahteve davčnih zavezancev ter
- večje davčne učinkovitosti, zaradi kvalitetnejšega pregleda transakcij davčnih zavezancev.

V letu 2024 so bili pripravljene predloge zakonskih sprememb postopkovnih in vsebinskih določb, ki urejajo področje oprave priglasitev in obravnave statusnih in drugih preoblikovanj pri pravnih osebah.

### ***Priprava na uvedbo obvezne uporabe e-računov pri poslovanju poslovnih subjektov***

Finančna uprava RS je v letu 2024 intenzivno sodelovala pri pripravi pravnega okvirja za uvedbo obvezne uporabe e-računov pri poslovanju poslovnih subjektov v Republiki Sloveniji. Zakon v letu 2024 še ni bil sprejet, zato se aktivnosti za pripravo pravnega okvirja nadaljujejo v letu 2025. Kot je predvideno po predlogu zakona, ne bo potrebno posredovanje podatkov o izmenjanih e-računih davčnemu organu.

### ***Poenostavljen način ugotavljanja vrednosti kapitalskih instrumentov***

Finančna uprava RS na letni ravni vodi med 18.000 in 20.000 postopkov za odmero dohodnine od dobička od odsvojitve finančnega kapitala. Bistven element v teh postopkih predstavlja preverjanje in ugotavljanje, ali vrednost deleža ob odsvojitvi, navedena v prodajni ali drugi pogodbi, ustreza vrednosti, ki bi se dala doseči v prostem prometu v času odsvojitve, oziroma kako ugotoviti primerljivo tržno ceno deleža ob odsvojitvi. Davčni organ je v sodelovanju s Slovenskim inštitutom za revizijo razvil splošen model za določanje oziroma ocenjevanje primerljive tržne cene kapitalskih deležev oziroma poštene vrednosti kapitalskih instrumentov. Model omogoča kvalitetnejše, enotnejše določanje davčne osnove, pri zavezancih pa povečuje davčno predvidljivost in s tem pravno varnost. V postopkih, pri katerih prihaja do tveganja pomembne razlike med pogodbeno ceno in primerljivo tržno ceno poslovnega deleža, ki ne kotira na organiziranem trgu kapitala, davčni organ z modelom oceni tržno vrednost poslovnega deleža na podlagi metode diskontiranih denarnih tokov. Zavezanec tako ocenjeno vrednost lahko spodbija le s kvalitativno primerljivim oziroma boljšim elaboratom ocenjene tržne vrednosti. Model se je v letu 2024 uporabljal poizkusno na posameznih primerih in služil predvsem kot pomoč pri vodenju ter odločanju v postopkih davčnega nadzora in odmere KDVP.

### ***Uporaba novega markirnega indikatorja za označevanje s trošarino nižje obdavčenega plinskega olja in kerozina***

Uvedba novega markirnega indikatorja za davčno označevanje plinskega olja ter kerozina, ACCUTRACE™ PLUS je bila uspešno realizirana. Prav tako se je v carinskem laboratoriju uvedla predpisana analitska metoda za ugotavljanje prisotnosti novega označevalca v obarvanem gorivu. Na ta način se v FURS zagotavlja ustrezna kontrola nad namensko rabo označenega goriva.

### ***Implementacija novih ureditev na področju prepovedi in omejitev***

Področja prepovedi in omejitev so vsako leto številčnejša. Na nivoju EU je bila v letu 2024 sprejeta nova zakonodaja na področjih ozonu škodljivih snovi in fluoriranih toplogrednih plinov, ki se je začela uporabljati že v tekočem letu, ter s področja pošiljanja odpadkov in uvedbe digitalnih potnih listov za posamezne kategorije proizvodov, katere uporaba

se začne po sprejemu določenih izvedbenih aktov. Poleg tega je bilo na področjih prepovedi uporabe proizvodov, proizvedenih s prisilnim delom, ter uvoza in izvoza civilnega orožja že usklajeno besedilo nove zakonodaje, ki pa še ni bila sprejeta. Na področju dostopnosti primarnih in drugih proizvodov, povezanih s krčenjem in degradacijo gozdov, na trgu EU in njihovem izvozu s tega trga, se je začela pripravljati nacionalna izvedbena zakonodaja.

Kljub temu, da gre za zakonodajo, ki jo prvenstveno izvajajo drugi, področno pristojni organi, t.i. organi za nadzor trga, pa v postopku njene priprave in sprejema sodeluje tudi Finančna uprava RS, saj ta zakonodaja med ostalim določa naloge in pristojnosti carinskega organa za izvajanje nadzora ob uvozu oziroma izvozu posamezne vrste blaga.

### ***Boj proti goljufigam na področju DDV***

Sistemske utaje DDV, t.i. "davčni vrtiljaki", povzročajo poleg škode v EU in nacionalnih proračunih tudi gospodarsko škodo poštenim davčnim zavezancem z nelojalno konkurenco. Utajen davek pa lahko predstavlja tudi vir za financiranje terorizma oziroma drugih nelegalnih aktivnosti. Za preprečevanje goljufig na področju DDV je Finančna uprava RS poleg preventivnih ukrepov (ozaveščanje javnosti, gospodarskih subjektov, nadzor v registracijskih postopkih za DDV,...) izvajala tudi ukrepe »sanacijske« ter kaznovalne narave. Uspešnost boja proti sistemskim utajam DDV je odvisna predvsem od odlične in hitre izmenjave informacij z drugimi državami članicami EU, uporabi le teh pri opravljanju nacionalnih analiz tveganja in izvajanja skupnih aktivnosti pristojnih davčnih organov. Zaradi navedenega je bil poudarek na analiziranju podatkov, pridobljenih na podlagi Uredbe Sveta (EU) št. 904/2010 o upravnem sodelovanju in boju proti goljufigam na področju davka na dodano vrednost (EUROFISC, VIES, TNA - orodje za transakcijske analize na področju DDV,...), koordinaciji postopkov mednarodnega nadzora in izvajanju koordinacije mednarodnih nadzornih postopkov posebne ureditve »Vse na enem mestu« (VEM). Večja pozornost je bila posvečena tudi preverjanju skladnosti podatkov carinskih deklaracij in s tem povezanih oproščenih dobav v druge države članice v okviru carinskega postopka 42.

### ***Obvladovanje tveganj na področju davka od dohodka pravnih oseb***

Finančna uprava je v letu 2024 nadaljevala z nadzori na področju DDPO, zaradi suma pre nizko izkazane davčne osnove, usmerjenimi na nepravilnosti pri izkazanih prihodkih in odhodkih. Izvajali so se ciljno usmerjeni nadzori z osredotočenostjo na posamezna tveganja, kot na primer nakazila v države z ugodnejšim davčnim režimom (davčne oaze), prenehane pravne osebe po skrajšanem postopku, večletne davčne izgube ali nizke davčne osnove, nepredlagatelji obračunov DDPO in DohDej z verjetno davčno osnovo (podatki iz sistema davčnih blagajn, prilivi na TRR, drugo), nadzor zavezancev po izboru z analitskim orodjem KNIME. Izvajali so se tudi nadzori pri velikih davčnih zavezancih, ki več let niso imeli nadzora DDPO, nadzori transfernih cen, nadzori na področju tanke kapitalizacije in pri podružnicah tujih pravnih oseb.

### ***Siva ekonomija (sobodajalci in pooblaščenici/zastopniki)***

V okviru aktivnosti boja zoper sivo ekonomijo je Finančna uprava RS posebno pozornost ponovno namenila nadzoru sobodajalcev, ki dosegajo dohodke z oddajanjem nepremičnin v kratkotrajni najem. Pridobljeni in analizirani so bili novi podatki GURS, kot tudi podatki pridobljeni na podlagi avtomatične izmenjave informacij (DAC7). Ugotoviti je, da zavezanci oddajanja nepremičnin v kratkoročni najem še vedno ne prijavljajo v večji meri, glede česar je bila javnost obveščena, uvedeni so bili finančni nadzori, kakor tudi prekrškovni postopki. Stopnjevanje ukrepov omogoča večji vpliv generalne prevencije, saj neprijavljena dejavnost predstavlja temelj za odvzem premoženjske koristi v prekrškovnem postopku. V letu 2024 je bila po Zakonu o preprečevanju dela in zaposlovanja na črno 9 storilcem odvzeta premoženjska korist v skupnem znesku 70.564 €. V nadzoru dela in zaposlovanja na črno je bila pozornost namenjena tudi nadzoru fizičnih oseb (posameznikov), ki kot pooblaščenici vlagajo dokumente preko portala eDavki za večje število pravnih subjektov (pooblastiteljev), in je iz uradnih evidenc mogoče prepoznati, da omenjeni posamezniki nimajo ustrezne pravne podlage za opravljanje dela.

### ***Neppravilna določitev statusa nerezidenta***

Posamezniki (predvsem državljani Slovenije), ki pridobijo status nerezidenta za davčne namene, v Sloveniji niso obdavčeni po načelu svetovnega dohodka, ampak so predmet obdavčitve le njihovi dohodki v Sloveniji. Položaji,

kadar posameznik sicer formalno izkazuje izpolnjenost pogojev za pridobitev statusa nerezidenta, iz dejanskih okoliščin pa je mogoče ugotoviti, da ti pogoji niso izpolnjeni, predstavljajo davčno tveganje. Če navedeni posamezniki pridobijo status nerezidenta, pogosto uveljavljajo tudi ugodnosti iz mednarodnih pogodb o izogibanju dvojnega obdavčevanja za dohodke, ki jih dosegajo v Sloveniji (primeroma nižjo davčno stopnjo za prejete dividende). Finančna uprava RS je v letu 2024 za preprečitev in odpravo omenjenih tveganj preverila pravilnost določitve statusa nerezidenta pri določenih posameznikih, ki so ta status pridobili v letih 2018 do 2022, pri tem pa se je osredotočila na tiste premožnejše posameznike, ki so kljub odhodu v tujino ohranili v Sloveniji ekonomske interese, nekateri od njih pa tudi osebne interese. Prav tako je bilo zaznanih več primerov posameznikov, ki pogojev za status nerezidenta v letu 2024 niso več izpolnjevali, saj so prijavi stalno prebivališče v Republiki Sloveniji ali v Republiki Sloveniji opravljajo dejavnost, zato je bil navedenim posameznikom določen status rezidenta.

## **Izvršba neporavnanih obveznosti**

Pomembna naloga Finančne uprave RS je tudi izvršba neporavnanih obveznosti, s katero zagotavlja realizacijo odmernih dokumentov, ki nastajajo v davčnih in drugih postopkih. Finančna uprava RS je izvedla več optimizacij postopkov izterjave, ki bodo dodatno prispevali k obvladovanju davčnega dolga in vzpostavila avtomatizacijo pridobivanja virov podatkov o premoženju za potrebe uveljavljanja davčnega dolga.

Podatki kažejo, da Finančna uprava RS učinkovito obvladuje davčni dolg. Delež dolga v neto pobranih javnofinančnih prihodkih se vztrajno znižuje že vse od njene ustanovitve. V nadaljevanju so izpostavljeni nekateri ukrepi, ki jih je Finančna uprava RS izvedla v letu 2024 z namenom preprečevanja nastajanja davčnega dolga ter njegovega obvladovanja. Za leto 2024 je s tem povezan kazalnik uspešnosti poslovanja – delež dolga v neto pobranih JFP dosegel vrednost 3,6 %, načrtovana vrednost pa je bila 4,2 %.

### **Avtomatizacija pridobivanja virov podatkov o premoženju zavezancev**

Z namenom hitrega in učinkovitega vodenja postopkov uveljavljanja davčnih obveznosti Finančna uprava RS širi nabor podatkov o premoženju zavezancev, ki se pridobivajo avtomatizirano. S pravočasno pridobitvijo podatkov o premoženju zavezancev se namreč povečujejo možnosti poplačila davčnega dolga. V letu 2024 je bila v ta namen izvedena avtomatizacija pridobivanja podatkov iz postopkov odmere davka na promet nepremičnin ter davka na dediščine in darila. Kadar je kupec nepremičnine oziroma obdarjenec ali dedič davčni dolžnik, lahko davčni organ hitreje poda predlog za zavarovanje davčnega dolga z vknjižbo zastavne pravice na nepremičnini dolžnika ter predlog za izvršbo na nepremičnino dolžnika.

### **Elektronsko vročanje aktov bankam in hranilnicam**

Z namenom hitrega in učinkovitega vodenja postopkov davčne izvršbe na denarna sredstva ima Finančna uprava RS že vzpostavljen informacijski sistem za vročanje sklepov bankam in hranilnicam, preko katerega se bankam in hranilnicam vročajo sklepi o izvršbi in pridobivajo informacije v zvezi z izvrševanjem sklepov. Z dopolnitvijo informacijskega sistema za vročanje bo omogočeno tudi vročanje sklepov o ustavitvi in sklepov o delni ustavitvi postopka davčne izvršbe. Elektronsko vročanje prinaša številne prednosti za vse udeležence v postopku davčne izvršbe na denarna sredstva in sicer: krajši čas obdelave sklepov na strani izvrševalcev, znižanje stroškov vročanja davčnega organa, hitrejša je informacija ob znižanju ali ugasnitvi dolga bankam in hranilnicam ter njihovim komitentom. Zaključek projekta se pričakuje v letu 2025, saj je potreben razvoj informacijskih sistemov tudi na strani bank in hranilnic. K testiranju je zaenkrat pristopilo zgolj pet bank oz. hranilnic.

### **Insolvenčna zakonodaja**

Dne 1. 11. 2023 je stopil v veljavo Zakon o spremembah in dopolnitvah Zakona o finančnem poslovanju, postopkih zaradi insolventnosti in prisilnem prenehanju (v nadaljevanju: novela ZFPPIPP-H). Finančna uprava RS je v letu 2024 nadaljevala s prilagoditvami novostim, ki jih prinaša novela ZFPPIPP-H, predvsem v smeri razvijanja in uporabe individualiziranih ter vsebinsko poglobljenih metod in ukrepov za povečanje učinkovitosti, vse z namenom zaščite

položaja Finančne uprave RS kot upnika. Med temi ukrepi je bilo na primer tudi vlaganje predlogov za izvedbo prekškovnega postopka na Ministrstvo za pravosodje zoper poslovodstvo družbe, ki v primeru insolventnosti ni pravočasno opravljalo dejanj na podlagi določb ZFPPIPP. Finančna uprava RS je podala tudi soglasja za prevzem terjatev za povračilo založenega predujma za začetek stečajnega postopka z namenom nadaljnje izterjave založenih sredstev od poslovodstva družbe.

## **Razvoj partnerstev in sodelovanje**

Pri delu Finančna uprava RS posebno pozornost namenja uresničevanju ključnih potreb in zahtev uporabnikov storitev, ki jih Finančna uprava RS zagotavlja prebivalcem in poslovnim subjektom. Učinkovit dostop do informacij je eno izmed pomembnih orodij za izgradnjo vključujočega in transparentnega poslovanja, kar je predpostavka za boljše razumevanje pravic in obveznosti davkoplačevalcev. V ta namen je bil v letu 2024 nadgrajen kontaktni center ter na portal odprtih podatkov Slovenije so bili vključeni novi podatkovni seti. Z delovanjem Finančne akademije so se razširile aktivnosti pri podajanju informacij iz davčnega področja zavezancem in drugim zunanjim deležnikom.

### **Nadaljnji razvoj kontaktnega centra**

V letu 2023 je bil zaključen razvoj spletnega obrazca za pisna vprašanja, ki zavezancem omogoča hitrejšo in enostavnejšo komunikacijo s Finančno upravo RS. Ker je merjenje zadovoljstva davčnih zavezancev pomemben del procesa ocenjevanja učinkovitosti in kakovosti storitev davčnega organa, je Finančna uprava RS v letu 2024 storitev nadgradila s kratko anketo, v kateri so davčni zavezanci lahko podali povratno informacijo glede zadovoljstva z jasnostjo in razumljivostjo odgovorov ter hitrostjo odziva. Pridobljene povratne informacije so ključne za nadaljnje izboljšave naših storitev, zagotavljanje transparentnosti in gradnjo zaupanja med davčnimi zavezanci in davčnim organom. V letu 2024 je bila zaključena tudi umestitev aplikacije za upravljanje z delovnimi procesi, ki omogoča optimalno razporejanje uslužbencev ob dnevni, tedenski in letni konicah, pripravljen pa je bil tudi krovni dokument z navodili za informatorje, ki je vzpostavil enoten standard za informiranje in prispeval k zagotavljanju usklajenosti in učinkovitosti informiranja davčnih zavezancev.

### **Širitev nabora podatkov na portalu OPSI**

Podatki predstavljajo pomembno sestavino za gospodarsko rast, konkurenčnost, inovacije, ustvarjanje služb in družbeni napredek. Finančna uprava RS v svojih evidencah razpolaga s širokim naborom podatkov, ki so lahko s pravilno uporabo izjemnega pomena pri oblikovanju odzivnih politik in sprejemanju boljših odločitev na različnih področjih. Finančna uprava RS si bo še naprej prizadevala, da razosebljene podatke v čim večjem obsegu ponudi za nadaljnjo uporabo.

V letu 2024 je tako razširjen nabor odprtih podatkov na portalu OPSI, kjer so na voljo zainteresirani javnosti (javnemu in zasebnemu sektorju, zagonskim podjetjem, nevladnim organizacijam, novinarjem, akademski in raziskovalni skupnosti, ipd. Dodana je bila nova evidenca, Seznam nepredlagateljev obračunov davčnega odtegljaja ter vzpostavljen programski vmesnik za avtomatizirano objavo podatkov v zbirki Dohodnina. Objavljeni so bili prejemniki namenitve dela dohodnine za donacije ter podatki o plačanih okoljskih dajatvah (za leto 2022 in 2023). V začetku leta 2025 pa razosebljeni podatki o poslovanju fizičnih oseb z dejavnostjo, ki niso samostojni podjetniki posamezniki, in ugotavljajo davčno osnovo z upoštevanjem dejanskih odhodkov in razosebljeni podatki o poslovanju fizičnih oseb z dejavnostjo, ki ugotavljajo davčno osnovo z upoštevanjem normiranih odhodkov ter zbirka Evidenca kmečkih gospodinjstev.

### **Sodelovanje z zbornicami (GZS, OZS, SIR, Notarsko zbornico, Odvetniško zbornico)**

Računovodje, revizorji, davčni in drugi svetovalci, notarji in odvetniki, predstavljajo pomemben vezni člen med zavezanci in Finančno upravo RS. Zaradi njihove vloge pri delu z davčnimi zavezanci, razpolagajo z dobrim poznavanjem problematike, s katero se soočajo zavezanci, hkrati pa je mogoče z njihovo pomočjo doseči večji vplivni učinek posameznih ukrepov na davčne zavezance in druge deležnike. V letu 2024 je Finančna uprava RS izvedla več sestankov vse z namenom okrepljenega sodelovanja z izbranimi strokovnimi deležniki. Prav tako se je udeleževala strokovnih srečanj in konferenc ter predstavljala pomembnejše vsebine z delovanja finančne uprave.

### **Usposabljanje za zunanje okolje**

V skladu z načelom spodbujanja prostovoljnega izpolnjevanja davčnih obveznosti Finančna uprava RS zavezancem daje pojasnila o izpolnjevanju njihovih obveznosti in pravočasno ter primerno obvešča javnost o vsebini veljavnih predpisov o obdavčenju in drugih predpisov, za izvajanje katerih je pristojna ter organizira različne izobraževalne dogodke, kjer je obravnavana aktualna problematika na davčnem ali carinskem področju.

Uslužbenci in vodstvo FURS so bili zelo aktivni tudi kot vabljeni predavatelji na številnih dogodkih, ki so jih organizirale različne strokovne organizacije, kjer so predstavljali pomembnejše novosti tako na področju davčne zakonodaje kot pri posodobitvah izvajanja procesov v sami Finančni upravi.

### **Projekt Davčno opismenjevanje mladih**

Projekt davčnega opismenjevanja mladih je Finančna uprava RS zelo uspešno izvajala v obliki predavanj in delavnic v osnovnih in srednjih šolah ter nekaterih fakultetah že deseto leto. Osnovni namen je ponuditi mladim v vseh starostnih skupinah njim prilagojene vsebine o pomembnosti davkov za družbeno blaginjo in njihovo prihodnost ter krepiti davčno kulturo in aktivno državljanstvo. Del programa so tudi vsebine, ki jih je pripravila Evropska komisija in so mladim dostopne na spletnem portalu TaxEdu. Poseben program smo razvili za šole z italijanskim učnim jezikom in poteka v italijanščini. Približno polovico vseh prijavljenih zavodov predstavljajo osnovne šole, kjer se 30 % izvedenih delavnic nanaša na otroke v 3. razredu osnovne šole in 70 % na učence tretje triade. V srednjih šolah in na fakultetah se izvaja program, prilagojen interesom dijakov in študentov glede na njihovo študijsko usmeritev. Število v program vključenih iz leta v leto narašča in je v letu 2024 prvič preseгло 10.000 udeležencev v enem letu, v celotnem obdobju trajanja projekta pa že preseгло 64.000 mladih.

### **V razvoj in k rezultatom usmerjena organizacija**

Usmerjenost v razvoj in rezultate je ena ključnih vrednot Finančne uprave RS, ki nas vodi k nenehnemu izboljševanju, inovacijam in doseganju zastavljenih ciljev. Prav tako se mora Finančna uprava RS nenehno prilagajati spremembam v zunanjem okolju, kar zahteva stalen organizacijski razvoj. V letu 2024 se je nadaljevalo z oblikovanjem novih kompetenčnih centrov, saj so dosedanje izkušnje pokazale, da tak način dela prispeva k večji učinkovitosti. Hkrati je potekala analiza razporeditve kadrovskih virov glede na tveganja, ki jih mora uprava obvladovati. Na podlagi teh ugotovitev je bil pripravljen osnutek Strategije razvoja kadrov do leta 2030, ki določa načrt postopnega premeščanja zaposlenih na ključna delovna področja, kjer se bodo okrepile aktivnosti Finančne uprave RS. Pomemben del sodobnega poslovanja ostaja tudi zagotavljanje informacijske varnosti, tako pri opozarjanju zavezancev na morebitne zlorabe kot pri zagotavljanju nemotenega delovanja organa. V letu 2024 je bil uveden projekt "Smo inovativni", s katerim Finančna uprava RS spodbuja zaposlene k aktivnemu prispevanju izboljšav v delovnem okolju. Projekt omogoča zaposlenim, da podajajo koristne pobude in predloge za učinkovitejše delovanje organa ter boljše kakovost storitev za uporabnike javnih storitev. Zaposleni so v prvem krogu že prispevali nekaj predlogov, ki so se nanašali zlasti na področje davkov in informacijske podpore. Najboljši predlog je nanašal na aktualne izzive obravnave področja oddajanja v najem in možnosti povezljivosti podatkov, s katerimi že razpolaga Finančna uprava RS v postopkih ugotavljanja rezidentskega statusa. Projekt bomo razvijali tudi v prihodnje, saj verjamemo, da so dobre ideje ključ do uspešnega in sodobnega delovanja organa.

### **Usposabljanje uslužbencev**

Finančni upravi RS si prizadevamo za doseganje visoke ravni upravne sposobnosti ter visoke stopnje organizacijske kulture, etike in integritete zaposlenih. Del tega je tudi permanentno usposabljanje uslužbencev, ki je bilo v preteklem letu nadgrajeno z ustanovitvijo Finančne akademije. Načrt usposabljanj je tako bil prilagojen posameznim ciljnim skupinam uslužbencev, poseben poudarek je bil dan novo zaposlenim, za katere je pripravljen poseben program, ki se je pričel izvajati v začetku leta 2024. Uvedene so bile nove oblike usposabljanj, pri tem pa so bili v največji meri kot predavatelji vključeni lastni strokovnjaki. Na strokovnih področjih, kjer izobraževalnih potreb ne moremo zadovoljiti z lastnimi predavatelji, vključujemo v izvajanje usposabljanj tudi priznane strokovnjake iz zunanjega okolja. Do 31.12. 2024 je bilo v razne oblike izobraževanj in usposabljanj vključenih 28.966 uslužbencev. Kazalnik, število



izobraževalnih dni/zaposlenega v FURS, znaša za obravnavano obdobje 5,55, kar je za 3,8 % več kot v primerljivem obdobju preteklega leta.

### ***Nadaljnja reorganizacija poslovnih procesov***

Z začetkom leta 2024 so v Finančni upravi RS začeli delovati novi kompetenčni centri, ki so del izvedbe reorganizacije določenih poslovnih procesov. Področja, ki so bila predmet reorganizacije v letu 2024 so bila: področje kapitalskih dobičkov od odsvojitve vrednostnih papirjev in deležev v gospodarskih družbah, zadrugah in drugih oblikah organiziranja ter investicijski kuponov ter dobičkov od odsvojitve izvedenih finančnih instrumentov (Finančni urad Ljubljana); področje odmere obveznosti iz kmetijstva (Finančni urad Kočevje); področje uveljavljanja ugodnosti na podlagi mednarodnih pogodb o izogibanju dvojnega obdavčevanja z zahtevki KIDO (Finančni urad Ptuj); področje uveljavljanja davčno nevtralne obravnave transakcij prenosa premoženja, zamenjave kapitalskih deležev, združitve in delitev ter prenosa statutarnega sedeža SE in SCE (Posebni finančni urad); področje dediščin, pogodb o preužitku ter pogodb o dosmrtnem preživljanju (Finančni urad Nova Gorica) in področje ostalih procesov DDV (Finančni urad Ljubljana). Glavni namen reorganizacije je v največji možni meri optimizirati postopke na način, da bo za obravnavo posameznega področja pristojna skupina uslužbencev, ki bo delovala v okviru posameznega finančnega urada.

### ***Priprava Strategije razvoja kadrov do leta 2030***

V okviru Finančne uprave RS je bil pripravljen osnutek Strategije razvoja kadrov v Finančni upravi Republike Slovenije do leta 2030, ki je osredotočen predvsem na krepitev in optimizacijo kadrovskih procesov, ki so ključnega pomena za doseg dolgoročnih ciljev organizacije. V okviru strategije razvoja kadrov bo posebna pozornost namenjena upravljanju kadrov na že vzpostavljenih kompetenčnih centrih, ki so bili vzpostavljeni v okviru strategije razbremenitve systemskega nivoja in prenosa nekaterih upravljaljskih nalog procesov na finančne urade. Zaradi pozitivnih izkušenj in učinkov že vzpostavljenih kompetenčnih centrov je eden izmed ciljev strategije razvoja kadrov dodatna vzpostavitev novih kompetenčnih centrov. Za doseg zastavljenih ciljev bodo uvedeni učinkoviti procesi za pridobivanje novih kadrov, kar vključuje privabljanje talentov, hitro in kakovostno uvajanje ter zagotavljanje podpore zaposlenim v začetnih fazah njihovega dela. Osnutek strategije razvoja kadrov temelji tudi na zagotavljanju zadovoljstva zaposlenih, saj so le zadovoljni in motivirani zaposleni ključ do dolgoročnega uspeha organizacije.

### ***Informacijska varnost, neprekinjeno poslovanje in varstvo osebnih podatkov***

Na področju neprekinjenega poslovanja in informacijske varnosti je Finančna uprava RS v letu 2024 nadaljevala z aktivnostmi za vzpostavitev in vzdrževanje dokumentiranega sistema upravljanja varovanja informacij in sistema upravljanja neprekinjenega poslovanja v Finančni upravi RS. Sprejeti so bili novi Akt o določitvi seznama ključnih, krmilnih in nadzornih informacijskih sistemov v Finančni upravi RS, Načrt odzivanja na incidente s protokolom obveščanja CSIRT v Finančni upravi RS in Načrt obnovitve in ponovne vzpostavitve delovanja informacijskih sistemov v Finančni upravi RS. Predstavnik Finančne uprave RS je tudi sodeloval v projektni skupini »Digital Security« v okviru programa Fiscalis, v okviru katere se na ravni Evropske unije iščejo skupne točke pri obvladovanju tveganj povezanih z informacijsko varnostjo.

Finančna uprava RS posebno pozornost posveča tudi varovanju vseh vrst tajnosti in varstvu osebnih podatkov. Pooblaščenca oseba za varstvo osebnih podatkov (DPO) lahko v konkretnih primerih pri oceni tveganja predlaga tudi izvajanje dodatnih zaščitnih ukrepov. V letu 2024 je bilo na tej podlagi uvedeno dodatno preverjanje in omejitve vnosa splošnih pooblastil za sodelovanje v davčnih postopkih v uradne evidence. Kot varnostni ukrep je bilo izvedenih nekaj razgovorov z uslužbenci in dodatno informiranje posameznih finančnih uradov glede pravilne uporabe dokumentnega sistema. Za vse uslužbence je obvezna tudi udeležba na letnem seminarju v spletni učilnici s področja varovanih podatkov.

### ***Aktivnosti na področju zadovoljstva zaposlenih***

Zadovoljstvo zaposlenih je ključnega pomena za učinkovitost posamezne organizacije, zato je pomembno čim hitreje zaznavanje problemov, ki nastanejo v delovnem procesu. V ta namen Finančna uprava RS enkrat letno izmeri stopnjo zadovoljstva zaposlenih in spremlja napredek na tem področju ter tako pravočasno pridobi povratno

informacijo, na katerih področjih je potrebno uvesti spremembe, kje so možne izboljšave, kakšno je splošno stanje v organu in kaj slabo vpliva na zadovoljstvo zaposlenih.

### ***Nadaljevanje promocije Finančne uprave RS kot zaposlovalca***

Nadaljevalo se je z aktivno promocijo Finančne uprave RS kot zaposlovalca s sodelovanjem na kariernih sejmih in drugih dogodkih, namenjenim vzpostavitvi neposrednega stika s Finančno upravo RS kot potencialnim delodajalcem. Sodelovanje na teh dogodkih je idealna priložnost za predstavitev poklicev in možnosti zaposlitve v Finančni upravi RS. Nadaljevalo se je z zaposlovanjem pripravnikov in sodelovanjem z izobraževalnimi institucijami, pri čemer Finančna uprava RS študentom in dijakom omogoča opravljanje obvezne prakse. Z ažurnimi objavami v družbenih medijih je Finančna uprava RS obveščala o možnostih zaposlitve ter novostih s področja dela Finančne uprave RS.

### ***Učinkovita informacijska podpora***

Informacijska podpora je v današnjem času nepogrešljiv del izvajanja vsake izmed funkcij Finančne uprave RS in tudi nalog, ki so umeščene v ta program dela. Pospešen razvoj novih tehnologij čedalje bolj vpliva na današnji način življenja in poslovanja, s tem pa se spreminjajo tudi pričakovanja uporabnikov o digitalnih storitvah, ki jih mora zagotavljati država. Te storitve morajo biti uporabnikom prijazne, enostavne in celovite, predvsem pa morajo biti organizirane okoli njihovih potreb in podpirati dogodke v njihovih življenjih, ter potrebe poslovnih uporabnikov. Izpolnjevati morajo pričakovanja uporabnikov glede varnosti, zanesljivosti in dostopnosti. V letu 2024 je Finančna uprava RS nadaljevala s tehnološko in vsebinsko prenovo evidenc in procesov odmer, uvajanjem skupnih gradnikov za uporabo funkcionalnosti v naših aplikacijah ter nadgradila podporo help desk-a in projektne pisarne.

### ***Horizontalne skupne funkcionalnosti oziroma gradniki***

Skupne funkcionalnosti (skupni gradniki) nudijo ogrodje za implementacijo procesov v okviru davčnih odmernih in ostalih postopkov. Z uvedbo le teh se poenostavlja implementacija novih davčnih postopkov, saj so skupne funkcionalnosti implementirane zgolj enkrat. Skupne funkcionalnosti obsegajo verzionirane skupne aplikacije, spletne servise in servisne obdelave. V letu 2024 je bil zaključen razvoj funkcionalnosti kot so postopki z evidentiranjem izhodnih dokumentov v EDS, potrjevanje pripravljenih izhodnih dokumentov, enakomerno razdeljevanje novih zadev) ter prilagajanje obstoječih aplikacij na pripravljene skupne gradnike. Konec leta 2024 je bila implementirana nadgradnja programske podpore s pritožbenim modulom, kar omogoča, da so vse informacije v zvezi s posamezno odmero in uporabi pravnih sredstev po posameznem zavezancu dostopne v enem programskem okolju. Rešitev omogoča spremljanje rokov, časov reševanja na različnih stopnjah reševanja ter vrste odločitev. Vse to pripomore k učinkovitejšemu reševanju in nadzoru nad reševanjem. Modul je bil najprej vgrajen v podporo odmere dohodnine od dobička iz kapitala, nadalje pa bo pritožbeni modul implementiran tudi na področju ostalih odmer davka.

### ***Nadgradnja davčnega registra***

V letu 2024 se je zaključila tehnološka prenova aplikacije davčnega registra z izgradnjo nadzorniških funkcionalnosti, ki doslej še niso bile razvite. Aplikacijo davčnega registra je Finančna uprava RS nadgradila z novimi funkcionalnostmi, ki so bile potrebne zaradi sprememb vodenja naslovov pri Geodetski upravi Republike Slovenije in s funkcionalnostmi, oz. podatki, ki so bili potrebni zaradi sprememb zakonodaje v letu 2024 (Zakona o Poslovnem registru, Zakona o Centralnem registru Slovenije idr.) ali drugih zahtev/priporočil (npr. smernice TADAT).

### ***Vodenje revizijske sledi na enoten način in na skupnem mestu***

V okviru vodenja revizijske sledi je že omogočeno shranjevanje podatkov revizijske sledi na skupnem mestu v podatkovni bazi in pripravljene so spletni servisi za zapisovanje podatkov o akcijah uporabnikov v centralno evidenco. Prav tako je tudi že v uporabi aplikacija, ki glede na kriterije prikazuje rezultate iz centralne evidence revizijskih sledi. V letu 2024 se je nadaljevalo s prenosom podatkov revizijskih sledi drugih IT sistemov v skupno podatkovno bazo.

### ***Uvedba informacijske podpore Help Desk***

V letu 2024 je, po intenzivnem razvoju in testiranju v preteklem letu, v produkcijo uvedena »ticketing« aplikacija, ki zagotavlja aplikativno podporo za vse nivoje help-desk-a – tako za zaposlene v podpori (1. in 2. nivo podpore) in poslovne analitike (3. nivo podpore). Aplikacija bo še nadgrajena tako, da bo omogočala tudi posredovanje posameznih primerov v reševanje zunanjim razvijalcem (4. nivo podpore). S tem bo v še večji meri vsem deležnikom zagotovljena vključenost v reševanje težav zavezancev in uporabnikov storitev Finančne uprave RS ter ažurno spremljanje statusa reševanja posameznega zahtevka.

### ***Dostop do arhiva izhodnih dokumentov***

Arhiv izhodnih dokumentov predstavlja evidenco izhodnih dokumentov, ki se kreirajo v okviru davčnih postopkov v različnih informacijskih sistemih. Evidenca vsebuje meta podatke posameznega izhodnega dokumenta, na podlagi katerih lahko uporabniki poiščejo ustrezen izhodni dokument. V prvi fazi je bila pripravljena aplikacija, ki kontrolorjem z enega mesta zagotavlja vpogled v masovno izdane izhodne dokumente, ne glede na podatkovno bazo shranjevanja. V zaključni fazi je nadgradnja aplikacije za uporabo na eDavkih, kjer bodo zavezanci sami vpogledovali v svoje izhodne dokumente, ki so bili masovno izdani.

## DOSEGANJE KAZALNIKOV, VKLJUČENIH V PROGRAM DELA 2024

Preglednica 4 : Kazalniki - doseganje ciljnih vrednosti za leto 2024

Kazalnik	Izhodiščna vrednost 2023	Ciljna vrednost 2024	Dosežena vrednost 2024
1. STOPNJA RASTI NETO POBRANIH JFP	7,0 %	6,0 %	11,6%
2. DELEŽ PROSTOVOLJNO PLAČANIH DAJATEV ZA KATERE JE NADZORNIK FURS	97,3 %	96,5 %	97,3%
3. DELEŽ DOLGA V NETO POBRANIH JFP	3,7 %	4,2 %	3,6%
4. DELEŽ FIZIČNIH OSEB, KI S FINANČNO UPRAVO POSLUJEJO ELEKTRONSKO	41,1 %	50,0 %	43,4%
5. STROŠEK POSLOVANJA FURS NA POBRANIH 100 €	0,78 €	0,80 €	0,73€
6. DELEŽ NADZOROV INŠPEKCIJE Z UGOTOVLJENIMI NEPRAVILNOSTMI	68,2 %	70,0 %	66,0%
7. DELEŽ ZADEV, REŠENIH V ZAKONSKEM ROKU	98,4 %	97,8 %	98,5%
8. DELEŽ ZADEV, KI SO BILE NA INSTANCAH UGODNO REŠENE ZA FURS	76,3 %	79,8 %	72,9%
9. POVPREČNI ODZIVNI ČAS KLICNEGA CENTRA	83 sec	90 sec	99 sec
10. ŠTEVILO DNI USPOSABLJANJ NA ZAPOSLENEGA	5,3 dni	4,5 dni	5,55 dni
11. DELEŽ ELEKTRONSKO VROČENIH DOKUMENTOV S STORITVIJO eVROČANJE	55,9 %	60,0 %	67,9 %

Op.: zeleno - preseganje zastavljenih ciljev, rumeno - doseganje zastavljenih ciljev, rdeče - nedoseganje zastavljenih ciljev

**1. stopnja rasti neto pobranih JFP** - vrednost kazalnika se izračuna kot razmerje med doseženo realizacijo javnofinančnih prihodkov in prejemkov v tekočem letu (števec) glede na doseženo realizacijo javnofinančnih prihodkov in prejemkov v predhodnem letu (imenovalec) in pove, za koliko se je povečal oziroma znižal znesek pobranih javnofinančnih prihodkov v opazovanem letu v primerjavi s preteklim letom. Finančna uprava RS je v letu 2024 pobrala za 11,6 % več javnofinančnih prihodkov kakor v letu 2023, kar je nad ciljno vrednostjo.

**2. delež prostovoljno plačanih dajatev, za katere je nadzornik Finančna uprava RS** - vrednost kazalnika se izračuna kot razmerje med neto pobranimi javnofinančnimi prihodki, zmanjšanimi za plačila po sklepih o izvršbi in za unovčitve zavarovanj (števec) glede na neto pobrane javnofinančne prihodke, povečane za aktivni dolg (imenovalec). Kazalnik pove, kolikšen del dajatev je prostovoljno plačanih. V letu 2024 je delež prostovoljno plačanih dajatev znašal 97,3 % in je presegel ciljno vrednost za 0,8 odstotne točke. Navedeno kaže na povečevanje prostovoljnega plačevanja dajatev.

**3. delež dolga v neto pobranih JFP** - vrednost kazalnika se izračuna kot delež davčnega dolga na presečni dan v skupaj neto pobranih javnofinančnih prihodkih in prejemkih. Pove, kakšen je delež davčnega dolga v primerjavi z

neto pobranimi javnofinančnimi prihodki. V letu 2024 je delež dolga v neto pobranih javnofinančnih prihodkih znašal 3,6 % in je nižji od ciljne vrednosti za 0,6 odstotne točke, kar kaže na učinkovito obvladovanje davčnega dolga.

**4. delež fizičnih oseb, ki s Finančno upravo RS poslujejo elektronsko** - vrednost kazalnika se izračuna kot razmerje med številom registriranih uporabnikov eDavkov tipa FO (vse fizične osebe) na presečni datum (31. decembra 2024) v tekočem letu (števec) in številom izdanih IID za preteklo leto (imenovalec). V izračunu so kot fizične osebe, ki s Finančno upravo RS poslujejo elektronsko, upoštevane fizične osebe, ki so se prijavile v eDavke z enim od podprtih sredstev elektronske identifikacije. V letu 2024 je delež fizičnih oseb, ki s Finančno upravo RS poslujejo elektronsko, znašal 43,4 % in je zaostal za ciljno vrednostjo za leto 2024 za 6,6 odstotne točke. Razlog, da ciljna vrednost ni dosežena, je v tem, da je Finančna uprava RS pri programu dela za leto 2024 zadala ambiciozne cilje, ki jih podpira vizija Digitalne Slovenije 2030 in aktivnosti Ministrstva za digitalno preobrazbo in naslavlja digitalno pismenost starejših. Ti predstavljajo številno skupino prejemnikov IID ter s tem bistveno vplivajo na izračun kazalnika. Finančna uprava RS zato v okviru navedenega kazalnika izračunava dodatne kazalnike kot npr. delež elektronsko oddanih vlog za uveljavljanje vzdrževanih družinskih članov, kjer je bilo za odmerno leto 2023 kar 65,2 % vseh vlog oddanih elektronsko.

**5. strošek poslovanja Finančne uprave RS na pobranih 100 €** - vrednost kazalnika se izračuna po formuli: (dosežena realizacija proračuna Finančne uprave RS (brez donacij upravičencev po ZDoh) v letu t / dosežena realizacija JFP v letu t)\*100 in pove, koliko znašajo izdatki Finančne uprave RS na 100 € pobranih JFP. V letu 2024 znaša načrtovana vrednost kazalnika 80 centov. Izdatki za delovanje Finančne uprave RS za 100 € pobranih JFP v letu 2023 znašajo 73 centov in so za 7 centov nižji od načrtovanih. Navedeno kaže na povečanje stroškovne učinkovitosti Finančne uprave RS v letu 2024.

**6. delež nadzorov inšpekcije z ugotovljenimi nepravilnostmi** - vrednost kazalnika se izračuna tako, da se v števcu upošteva število inšpekcijskih nadzorov z ugotovljenimi nepravilnostmi, ki so zaključeni (v finančni inšpekciji in v okviru finančnih preiskav) v obravnavanem letu in v imenovalcu število vseh inšpekcijskih nadzorov (v finančni inšpekciji in v okviru finančnih preiskav), ki so zaključeni v obravnavanem letu. Delež nadzorov inšpekcije z ugotovljenimi nepravilnostmi v letu 2024 znaša 66,0 %. Nepravilnosti so bile ugotovljene v 2.495 nadzorih, od skupno 3.777 izvedenih nadzorov.

**7. delež upravnih zadev, rešenih v zakonskem roku** - gre za delež upravnih zadev, ki so bile rešene v zakonitem roku (števec), in sicer glede na vse rešene upravne zadeve (imenovalec). V letu 2024 znaša ta delež 98,5 %, kar pomeni visok nivo in je celo malo boljši delež, kakor v preteklih letih.

**8. delež zadev, ki so bile na instancah ugodno rešene za Finančno upravo RS** - gre za delež pritožb, ki so bile s strani organa druge stopnje zavržene, zavržene ali je bil postopek ustavljen (števec), in sicer glede na skupno število vseh prejetih zadev iz druge stopnje in sodišč (imenovalec). S kazalnikom se meri pravilnost odločanja na prvi stopnji. V letu 2024 znaša delež ugodno rešenih pritožb za Finančno upravo RS 72,9 %, v preostalem delu so bili upravni akti spremenjeni oz. odpravljeni ali so bile zadeve vrnjene v ponovni postopek. Ciljna vrednost v višini 79,8 % ni bila dosežena, kar je posledica večjega števila spremenjenih ali odpravljenih upravnih aktov na področju, davka na nepremičnine, dohodnine in davčne izvršbe.

**9. povprečni odzivni čas klicnega centra** - Povprečni odzivni čas je celotni čas čakanja na prostega informatorja skupaj s časom zvonjenja pri informatorju za vse odgovorjene klice v opazovanem obdobju, deljen s številom odgovorjenih klicev v opazovanem obdobju. Na povprečni odzivni čas klicnega centra vpliva več dejavnikov, in sicer število dohodnih klicev oziroma prognoza števila dohodnih klicev, število prisotnih informatorjev v klicnem centru (zmanjšanje razpoložljivega števila uslužbencev zaradi notranjih in zunanjih vzrokov), prilagojeno število informatorjev ob dnevnih, tedenskih, mesečnih in letnih konicah, povprečen čas opuščanih klicev, čas obravnave telefonskih klicev, število odbitih klicev, delež ponovnih klicev in drugo. Največji vpliv na povprečni odzivni čas ima število prisotnih informatorjev. V letu 2024 je bil povprečni odzivni čas 99 sekund.

**10. število dni usposabljanj na zaposlenega v Finančni upravi RS** - vrednost kazalnika se izračuna tako, da se celotno število dni izobraževanj deli s številom zaposlenih na dan zadnjega v letu, za katerega se izračunava. Koeficient Število izobraževalnih dni/zaposlenega v letu 2024 znaša 5,55 ter presega načrtovano vrednost.

**11. delež elektronsko vročenih dokumentov s storitvijo eVročanje** - vrednost kazalnika se izračuna kot razmerje med številom vseh elektronsko vročenih dokumentov (števec) glede na vse vročene dokumente, ki jih je pri svojem poslovanju vročila Finančna uprava RS v letu 2024 (imenovalec). V izračunu se kot elektronsko vročeni dokumenti štejejo vsi dokumenti, ki so bili vročeni prek eDavkov z osebno (eVročanje-OsDok) in navadno vročitvijo (eVročanje-Dok). Vrednost kazalnika za leto 2024 znaša 67,9 %, kar je več od načrtovanega in od doseženega v letu 2023.

## 5 ZAVEZANCI ZA PLAČEVANJE JAVNOFINANČNIH DAJATEV

Na dan 31. 12. 2024 je bilo v davčni register vpisanih 3.139.078 aktivnih zavezancev, od katerih je bilo 2.861.667 fizičnih oseb in 277.411 poslovnih subjektov. Med poslovnimi subjekti je bilo 141.180 pravnih oseb in 136.231 fizičnih oseb, ki opravljajo dejavnost. Ugotavljanje davčne osnove na podlagi dejanskih prihodkov in normiranih odhodkov je imelo v davčnem registru vpisano 86.662 poslovnih subjektov. Na dan 31. 12. 2024 je bilo v insolventnem postopku 4.731 zavezancev.

Preglednica 5: Število davčnih zavezancev po finančnih uradih na dan 31. 12. 2024

Finančni urad	Število aktivnih FO	Število aktivnih dejavnosti FO	Število aktivnih PO	Število aktivnih DZ	Število vseh DZ
BREŽICE	98.028	3.790	3.637	105.455	133.577
CELJE	263.887	12.383	10.508	286.778	359.911
DRAVOGRAD	85.016	3.849	2.746	91.611	116.117
HRASTNIK	71.804	3.019	2.225	77.048	101.127
KOČEVJE	35.419	1.525	1.110	38.054	49.403
KOPER	184.064	9.055	9.783	202.902	245.886
KRANJ	243.681	15.208	10.747	269.636	337.845
LJUBLJANA	828.556	43.607	53.169	925.332	1.122.948
MARIBOR	330.652	13.953	14.369	358.974	451.030
M.SOBOTA	134.342	5.161	5.700	145.203	194.170
N.GORICA	160.144	8.286	6.356	174.786	220.471
N.MESTO	181.088	6.226	11.359	198.673	235.677
POSTOJNA	51.658	2.135	1.708	55.501	68.784
PTUJ	109.180	4.543	1.703	115.426	148.493
VELENJE	84.148	3.491	3.534	91.173	109.271
PFU	0	0	2.526	2.526	1.163
<b>Skupaj</b>	<b>2.861.667</b>	<b>136.231</b>	<b>141.180</b>	<b>3.139.078</b>	<b>3.895.873</b>

Dostop do podatkov davčnega registra je imelo 2.662 uporabnikov, od katerih jih je imelo 216 dodeljeno pravico spreminjanja podatkov davčnega registra.

S ciljem, da davčni register postane še boljši temeljni podatkovni vir evidencam in postopkom Finančne uprave RS, je bilo vodenje podatkov o zavezanosti za davek nadgrajeno z vodenjem podatkov o zavezanosti za davek od dohodkov pravnih oseb in dohodnino od dohodkov iz dejavnosti. Nadgrajeni so bili postopki za bolj natančno določanje tujih bank na podlagi mednarodne številke bančnega računa po standardu ISO 13616 (IBAN), dopolnjen je bil prenos podatkov iz Centralnega registra prebivalstva (CRP) in Poslovnega registra Slovenije (PRS). Uredil se je prehod na univerzalne servise eCRP, preko katerih se po novem pridobivajo podatki iz CRP, struktura podatkov pa je bila dopolnjena z e-poštnim naslovom in telefonsko številko za vročanje. Podatki iz PRS so bili dopolnjeni z vodenjem podatka o aktivnosti poslovnih subjektov, s podatki o kratkem nazivu domačih poslovnih enot pravnih oseb, dopolnjeni so bili podatki o kontaktih, v zadnjem četrtletju 2024 pa so se začele aktivnosti za prehod na novo standardno klasifikacijo dejavnosti (SKD 2025), ki se je začela uporabljati s 1. 1. 2025.

Aplikacija davčnega registra je bila nadgrajena z novimi funkcionalnostmi, ki so bile potrebne zaradi sprememb vodenja naslovov pri Geodetski upravi Republike Slovenije, dopolnjena je bila z navodili in priložniki za uporabnike aplikacije in z beleženjem kriterijev, ki so uporabljeni ob posameznem vpogledu, le-ti pa se skupaj z vpogledi dnevno paketno posredujejo v centralno evidenco vpogledov.

V letu 2024 je Finančna uprava RS nadaljevala z dodelitvijo davčnih številok za namene izdaje biometričnih osebnih izkaznic, ki so jih začele izdajati upravne enote v letu 2022. Del biometrične osebne izkaznice je tudi davčna številka, ki pa je večina državljanov, ki dalj časa živi v tujini, nima. V letu 2024 je za namen izdaje slovenske biometrične osebne izkaznice dodeljenih 703 davčnih številok in posredovanih Ministrstvu za notranje zadeve, Direktoratu za upravne notranje zadeve, Sektorju za registracijo prebivalstva in javne listine.

V letu 2024 je bila velika pozornost namenjena aktivnostim za zagotavljanje nemotenega izvajanja zakonskih nalog Finančne uprave RS ob združitvi Abanke d.d. in Nove Kreditne banke Maribor d.d. v OTP banko d.d., ob vračilih Covid glob in ob uvedbi obveznega zdravstvenega prispevka.

*Preglednica 6: Število zavezancev po posameznih vrstah dajatev*

Zap. št.	Vrsta dajatve	2022	2023	2024	Indeks 2024/2023
1	Dohodnina – fizične osebe	1.537.814	1.548.859	1.555.028	100,4
2	Prispevki za socialno varnost:				
2.1	Število izplačevalcev – REK	97.995	98.647	99.514	100,9
2.1.1	- pravne osebe	65.043	65.778	66.601	101,3
2.1.2	- fizične osebe z dejavnostjo	32.952	32.869	32.913	100,1
2.1.3	Število prejemnikov dohodka	1.899.013	1.890.702	1.930.011	102,1
2.2	Število zavezancev za obračun prispevkov za socialno varnost:				
2.2.1	OPSVZ - samozaposlene osebe	90.024	93.556	96.353	103,0
2.2.2	OPSVL - lastniki zasebnih podjetij, ki nimajo plače	1.429	1.295	1.293	99,8
2.2.3	OPSVK – kmetje	11.238	10.866	11.005	101,3
2.2.4	OPSVP – prostovoljno vključeni v socialno zavarovanje	1.912	1.851	1.881	101,6
2.2.5	OPSD – osebe, ki opravljajo dejavnost kot postranski poklic	46.427	55.010	57.664	104,8
2.2.6.	OPSVT - osebe zaposlene pri tujem delodajalcu	776	985	1.012	102,7
3.	DDPO	112.410	113.330	113.848	100,5
4.	Dejavnost - fizične osebe, ki opravljajo dejavnost	140.514	146.726	152.128	103,7
4.1	od tega zavezanci – normiranci	86.864	92.248	97.997	106,2
5.	DDV	124.796	129.647	132.219	101,9
6.	Trošarine				
6.1	Pravne osebe in fizične osebe z dejavnostjo	883	914	876	95,8

Zap. št.	Vrsta dajatve	2022	2023	2024	Indeks 2024/2023
6.2	Mali proizvajalci žganja	777	799	769	96,2
7.	Okoljske dajatve – plačniki	4.889	4950	4945	99,9

## 6 POBIRANJE JAVNOFINANČNIH DAJATEV

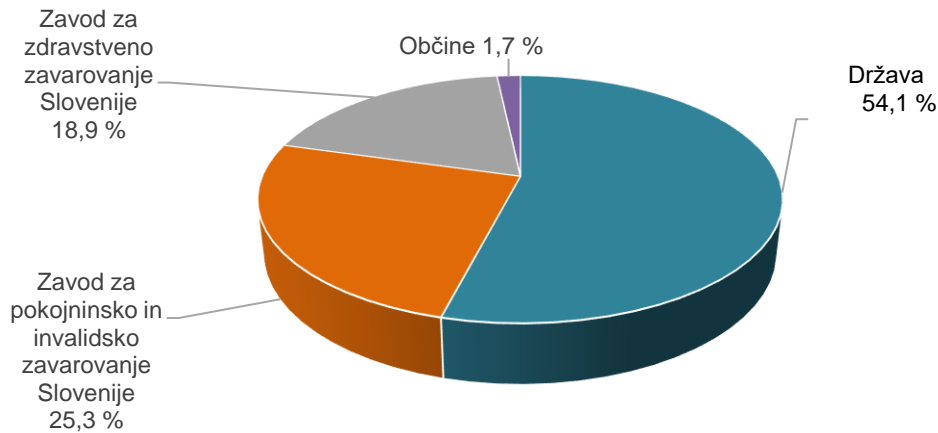
Finančna uprava RS je v letu 2024 za proračune države, Zavoda za pokojninsko in invalidsko zavarovanje Slovenije (ZPIZ), Zavoda za zdravstveno zavarovanje Slovenije (ZZZS), občin, posredno Evropske unije (EU) in za druge prejemnike pobrala 25.120.839.871 € javnofinančnih prihodkov, kar predstavlja 11,6 % rast prihodkov v primerjavi z letom 2023 ter 5,5 % preseganje letnega načrta javnofinančnih prihodkov za leto 2024. Predlagatelji, ki so nedavčne terjatve posredovali v izvršbo, terjatve pa niso prešle na Finančno upravo RS, so prejeli 9.831.083 €.

Preglednica 7: Neto pobrani prihodki po vrstah prihodkov, v €

Zap. št.	VRSTA PRIHODKA	Realizacija 2022	Struktura v %	Realizacija 2023	Struktura v %	Realizacija 2024	Struktura v %	Indeks 2024/2023	Indeks 2024/2022
		1	1a	2	2a	3	3a	4=3/2	5=3/1
A	DAVČNI PRIHODKI (1+2+3+4+5+6+7)	20.340.141.863	96,7	21.744.662.927	96,6	24.295.152.988	96,8	111,7	119,4
1.	DAVKI NA DOHODEK IN DOBIČEK	4.540.141.636	21,6	4.626.523.833	20,6	5.566.388.364	22,2	120,3	122,6
2.	PRISPEVKI ZA SOCIALNO VARNOST	8.491.611.670	40,4	9.245.114.995	41,1	10.518.334.809	41,9	113,8	123,9
3.	DAVKI NA PLAČILNO LISTO IN DELOVNO SILO	26.678.670	0,1	27.517.593	0,1	31.997.494	0,1	116,3	119,9
4.	DAVKI NA PREMOŽENJE	336.542.382	1,6	346.856.429	1,5	370.119.040	1,5	106,7	110,0
5.	DOMAČI DAVKI NA BLAGO IN STORITVE	6.655.928.055	31,6	7.275.550.395	32,3	7.591.620.002	30,2	104,3	114,1
6.	DAVKI NA MED. TRG. IN TRANSAKCIJE (carine)	289.237.893	1,4	223.099.683	1,0	216.693.258	0,9	97,1	74,9
7.	DRUGI DAVKI - ukinjeni davki	1.557	0,0	0	0,0	20	0,0	-	1,3
B	NEDAVČNI PRIHODKI (8+9+10+11)	113.055.011	0,5	121.828.183	0,5	130.356.025	0,5	107,0	115,3
8.	UDELEŽBA NA DOBIČKU IN DOHODKU OD PREMOŽENJA	80.466.624	0,4	88.756.999	0,4	94.274.655	0,4	106,2	117,2
9.	TAKSE IN PRISTOJBINE	45.549	0,0	36.048	0,0	55.859	0,0	155,0	122,6
10.	GLOBE IN DRUGE DENARNE KAZNI	29.332.617	0,1	28.767.686	0,1	32.618.852	0,1	113,4	111,2
11.	DRUGI NEDAVČNI PRIHODKI	3.210.221	0,0	4.267.451	0,0	3.406.658	0,0	79,8	106,1
C	TRANSFERNI PRIHODKI (12)	591.598.441	2,8	627.942.985	2,8	693.773.723	2,8	110,5	117,3
12.	TRANSFERNI PRIHODKI IZ DR. JAVNOFINANČNIH INSTITUCIJ	591.598.441	2,8	627.942.985	2,8	693.773.723	2,8	110,5	117,3
D	NERAZPOREJENI PRIHODKI	-5.967.231	0,0	10.739.233	0,0	-8.273.948	0,0	-77,0	138,7
E	SKUPAJ JFP (A+B+C+D)	21.038.828.085	100,0	22.505.173.328	100,0	25.111.008.787	100,0	111,6	119,4
F	Prejemki iz izvršb za terjatve, ki niso prenesene v knjigovodsko evidenco	10.383.230		9.806.819		9.831.083		100,2	94,7
G	SKUPAJ JFP in prejemki (E+F)	21.049.211.315		22.514.980.147		25.120.839.871		111,6	119,3



Slika 3: Struktura neto pobranih prihodkov po prejemnikih sredstev v letu 2024, v %

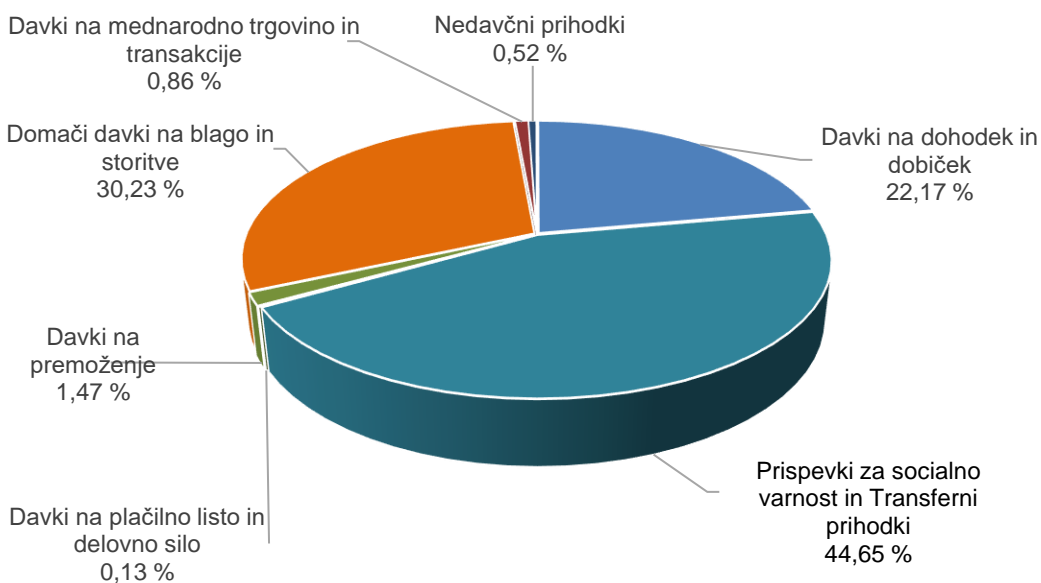


Največji delež pobranih prihodkov predstavljajo skupaj prispevki za socialno varnost in transferni prihodki iz naslova prispevkov (44,7 %). V letu 2024 je bilo pobranih skupaj za 13,6 % več teh prihodkov kakor v letu 2023; od tega je rast prihodkov iz naslova prispevkov za socialno varnost znašala 13,8 %, medtem ko so transferni prihodki višji za 10,5 %. Najobsežnejši med prispevki za socialno varnost je prispevek za pokojninsko in invalidsko zavarovanje.

Po deležu pobranih prihodkov sledijo domači davki na blago in storitve (30,2 %), kjer je bilo pobranih za 4,3 % več prihodkov glede na leto 2023. Po obsegu prevladujeta davek na dodano vrednost in trošarine.

Velik delež dosega tudi skupina davkov na dohodek in dobiček (22,2 %), kjer je bilo pobranih za 20,3 % več prihodkov glede na leto 2023. Največ prihodkov v tej skupini pripada dohodnini.

Slika 4: Struktura neto pobranih prihodkov po vrstah prihodkov v letu 2024, v %



## 6.1 Dohodnina

Finančna uprava RS je v letu 2024 pobrala 3.630.613.722 € dohodnine, to je za 12,9 % več kakor v letu 2023. V letu 2024 v strukturi javnofinančnih prihodkov predstavlja 14,5 % delež. V skupino dohodnine se uvrščajo letni poračun dohodnine, akontacije dohodnine, dohodnina od dobička iz kapitala, dividend, obresti in najema ter dohodnina od nenapovedanih dohodkov. V tej skupini so najpomembnejši vir akontacije dohodnine. Dohodnina je prihodek državnega in občinskih proračunov.

*Preglednica 8: Pobrani prihodki iz naslova dohodnine, v €*

Vrsta prihodka	2022	2023	2024	Indeks 2024/2023	Indeks 2024/2022
Letni poračun - dohodnine	-328.691.108	-310.449.964	-313.600.572	101,0	95,4
Akontacije dohodnine	2.994.681.591	3.243.655.032	3.597.612.257	110,9	120,1
Dohodnina od dobička na kapital, dividend, obresti in najema	300.508.709	283.546.704	346.365.715	122,2	115,3
Dohodnina od nenapovedanih dohodkov	507.759	422.063	236.322	56,0	46,5
<b>Skupaj</b>	<b>2.967.006.951</b>	<b>3.217.173.835</b>	<b>3.630.613.722</b>	<b>112,9</b>	<b>122,4</b>

*Preglednica 9: Število izdanih IID, znesek doplačil, vračil, število ugovorov zoper IID in delež ugovorov glede na izdane IID ter število napovedi za odmero dohodnine, ki so bile vložene v roku*

	Odmerno leto 2021	Odmerno leto 2022	Odmerno leto 2023	Indeks 2023/2022
Izdani IID	1.537.814	1.548.859	1.555.028	100,4
Znesek odmerjene dohodnine, v €	2.419.369.606	2.477.471.984	2.705.314.840	109,2
Število doplačil	279.879	152.895	236.225	154,5
Znesek doplačil, v €	73.126.320	69.200.548	83.660.224	120,9
Število vračil	690.133	927.878	731.573	78,8
Znesek vračil, v €	375.754.815	352.974.506	368.803.143	104,5
IID brez doplačila/vračila	567.802	468.086	587.230	125,4
Ugovori zoper IID	34.352	33.491	30.972	92,5
Delež ugovorov zoper IID, v %	2,23%	2,16%	1,99%	92,1
Napovedi za odmero dohodnine, vložene v roku	14.959	15.586	16.291	104,5

Finančna uprava RS je v letu 2024 za odmerno leto 2023 izdala 1.555.028 informativnih izračunov dohodnine (v nadaljevanju: IID), kar je za 6.169 več kakor leto poprej. Znesek odmerjene dohodnine je višji za 9,2 % oz. 227.842.856 €. Število zavezancev z doplačili je večje za 54,5 % oz. za 83.330 zavezancev, prav tako je za 20,9 % oz. 14.459.676 € večji znesek doplačil dohodnine.

Višje število zavezancev z doplačili, kot tudi višji znesek doplačil v odmernem letu 2023 v primerjavi z odmernim letom 2022 je posledica višjih bruto plač in drugih dohodkov zavezancev (premik v višje dohodninske razrede), višjih osnov za dohodnino zaradi spremembe načina izračuna prispevkov in normiranih stroškov pri določenih vrstah dohodkov (npr. avtorski honorarji in dohodki iz poslovanja), ipd.. Zaradi gospodarske rasti in višje zaposlenosti so

številni zavezanci prejeli dodatne dohodke (npr. nagrade za poslovno uspešnost, božičnice, avtorski honorar), ki so povečali osnovo za dohodnino in posledično povzročili doplačila. Čeprav se je splošna dohodninska olajšava v letu 2023 povečala, ni v celoti nadomestila učinkov višjih dohodkov. Poleg tega zavezanci, ki so prejeli dohodke iz tujine, lahko šele v ugovoru zoper informativni izračun dohodnine uveljavljajo tuji davek, tako da se jim doplačilo dohodnine zmanjša na podlagi odločbe o odmeri dohodnine.

Za 21,2 % oz. za 196.305 zavezancev se je zmanjšalo število zavezancev z vračili, medtem, ko se je znesek vračil povečal za 4,5 %, oz. za 15.828.637 €. Število IID brez doplačila ali vračila, ko ni poročena dohodnine na letni ravni je večje za 4,5 %, oz. za 119.144. Zaradi povečanja splošne dohodninske olajšave, so zavezanci z nižjimi dohodki v letu 2023 plačali manj dohodnine ali pa je sploh niso plačali, saj niso presegli praga za obdavčitev. Z odmernim letom 2023 je bila uvedena nova, posebna osebna olajšava za mlade do dopolnjenega 29. leta starosti za prejemnike dohodka iz delovnega razmerja, ki je prispevala k višjim zneskom vračil dohodnine, saj se ta olajšava zavezanecem prizna šele na letni ravni.

Zavezanci so zoper IID (za leto 2023) vložili 30.972 ugovorov, kar predstavlja manj kakor 2 % zavezancev, ki so prejeli IID (leto prej 33.491 zavezancev). Večina vloženih ugovorov zoper IID se ne nanaša na nepravilno izdane IID, temveč se, podobno kakor pretekla leta, nanaša na spremembe ali dopolnitve podatkov o uveljavljanju posebne olajšave za vzdrževane družinske člane (19.655 zavezancev ali 63,5 % vseh ugovorov, leto prej 21.115 zavezancev ali 63,1 % vseh ugovorov), spremembe ali dopolnitve podatkov o dohodkih iz tujine (5.718 zavezancev ali 18,5 % vseh ugovorov, leto prej 6.389 zavezancev ali 19,1 % vseh ugovorov) in le manjši delež zaradi ostalih razlogov.

Napovedi za odmero dohodnine za leto 2023 je bilo v roku, do 31. julija 2024, vloženih 16.291 (leto prej 15.586). Večina vloženih napovedi se je nanašala na davčne zavezance rezidente, ki so prejeli dohodke iz tujine in med letom niso vlagali napovedi za odmero akontacije dohodnine (13.125 zavezancev ali 80,6 %).

Do konca leta 2024 je 1.549.256 zavezancev prejelo ali IID ali pa odločbo o odmeri dohodnine. Število zavezancev za dohodnino z že zaključenimi postopki se je zmanjšalo za 8.415 zavezancev oziroma za 0,5 % v primerjavi s preteklim letom.

#### Preglednica 10: Osnovni podatki

	Odmerno leto 2021	Odmerno leto 2022	Odmerno leto 2023	Indeks 2023/2022
Število zavezancev	1.545.530	1.557.673	1.549.256	99,5
Znesek dohodka v €	25.425.552.371	27.396.175.874	29.315.413.489	107,0
Število zavezancev z vzdrževanimi družinskimi člani	326.252	326.567	324.823	99,5
Znesek osnove za odmero dohodnine v €	12.835.187.027	13.160.199.306	13.531.311.771	102,8
Znesek odmerjene dohodnine v €	2.439.101.522	2.511.239.998	2.660.240.351	105,9
Znesek akontacije dohodnine v €	2.757.569.963	2.802.426.286	2.960.420.788	105,6
Število zavezancev z doplačili dohodnine	352.542	159.394	310.785	195,0
Znesek doplačil v €	74.050.789	77.947.615	63.089.800	80,9
Število zavezancev z vračili dohodnine	701.424	934.647	735.824	78,7
Znesek vračil v €	392.493.434	369.119.971	381.165.541	103,3

Skupni dohodek zavezancev za odmero dohodnine za leto 2023 je znašal 29,3 mrd €, kar predstavlja 7 % povečanje v primerjavi z letom prej. Povprečni znesek dohodka na zavezanca je znašal 18.922 € in bil tako za 7,6 % večji kakor leto prej.

Rast dohodkov v (odmernem) letu 2023 je kombinacija več dejavnikov. Dvignile so se minimalne plače (na 1.203,36 € ali za 12 % višja kakor v letu 2022), inflacija v letu 2023 je bila še vedno 4,2 %, posledica je bila nominalna rast plač

(številni delodajalci so prilagodili plače, da bi ohranili realno kupno moč zaposlenih), na rast plač pa so vplivali tudi tržni pritiski zaradi pomanjkanja delovne sile (povprečna mesečna plača je znašala 2.220,95 € in je višja za 9,7 % v primerjavi z letom 2022). Usklajevale so se tudi pokojnine, upokojenci z nižjimi pokojninami pa so poleg letnega dodatka prejeli tudi energetski dodatek. Višji so tudi dohodki iz naslova dobička zavezancev, ki opravljajo dejavnost. Poleg navedenega, je k rasti dohodkov je prispevala tudi višja splošna olajšava in olajšave za VDC. Najpomembnejši vir dohodka predstavlja vir dohodka iz naslova plač in nadomestil plač. V strukturi dohodka predstavlja delež vira 1101 Plače in nadomestila plače 71,4 %. V primerjavi z letom prej je znesek omenjenega vira višji za 8,4 %. Iz omenjenega vira so od odmernega leta 2023 dalje izvzeta povračila stroškov v zvezi z delom (nad zneski, ki se v skladu z Uredbo o davčni obravnavi povračil stroškov in drugih dohodkov iz delovnega razmerja ne všteto v davčno osnovo). Ta so zajeta v viru 1104 Jubilejne nagrade, odpravnine ob upokojitvi, solidarnostne pomoči in povračila stroškov, zaradi česar se je zelo povečalo število zavezancev tega vira (88.391 v letu 2023 in le 16.829 zavezancev v letu 2022), za 2,8 % se je povečal tudi dohodek vira, vendar se je za kar 80,5 % znižal dohodek na zavezanca.

Med pomembne deleže sodi še vir iz naslova pokojnine iz obveznega pokojninskega in invalidskega zavarovanja, saj predstavlja 20,1 % v strukturi dohodka.

Le za 1.203 zavezancev, se je povečalo število zavezancev, ki so imeli vir 1111 – Plačilo za poslovno uspešnost, za katerega ne velja ugodnejša davčna obravnava in se zato všteto v letno davčno osnovo (izplačilo nad zneskom 100 % povprečne plače zaposlenih v Sloveniji), medtem, ko se je dohodek tega vira povečal za 87,2 % oz. za 43.169.225 €, saj v letu 2023 ni več veljala davčna ugodnost nevšteto v letno davčno osnovo nad zneskom povprečne mesečne plače zavezanca. Dohodek na zavezanca tega vira se je povečal za 86,6 % in je znašal 259 € (leto poprej 139 €), v strukturi dohodka pa znesek dohodka iz tega naslova predstavlja 0,3 % (v letu 2022 0,2 %).

V spodnji tabeli je podano število zavezancev po viru dohodkov, njihov znesek dohodka in povprečni znesek dohodka na zavezanca, vse v primerjavi z predhodnim letom.

*Preglednica 11: Pregled števila zavezancev in znesek dohodka po virih dohodka, v €*

Vir	Opis vira	Odmerno leto 2023			Indeks 2023/2022		
		Število zavez.	Dohodek v €	Dohodek v € na zavez.	Število zavez.	Dohodek v €	Dohodek v € na zavez.
1101	Plače in nadomestila plače	863.885	20.919.857.906	24.216	99,5	107,8	108,4
1102	Bonitete	155.534	89.887.322	578	103,6	101,1	97,6
1103	Regres za letni dopust	837.058	6.893.105	8	99,9	75,9	72,7
1104	Jubilejne nagrade, odpravnine ob upokojitvi, solidarnostne pomoči in povračila stroškov	88.391	38.551.673	436	525,2	102,8	19,6
1105	Premije za prostovoljno dodatno pokojninsko in invalidsko zavarovanje	308	144.897	470	52,1	48,7	93,4
1106	Pokojnine iz obveznega pokojninskega in invalidskega zavarovanja	544.056	5.904.424.175	10.853	101,5	107,1	105,6
1107	Nadomestila iz obveznega pokojninskega in invalidskega zavarovanja	47.037	180.778.370	3.843	100,6	105,1	104,5
1108	Nadomestila in drugi dohodki iz obveznega socialnega zavarovanja	102.882	496.115.831	4.822	88,1	99,2	112,5
1109	Drugi dohodki iz delovnega razmerja	144.391	210.530.709	1.458	45,2	74,3	164,4
1110	Dohodek za vodenje družbe (zavarovalna podlaga 040)	340	5.270.094	15.500	98,0	74,1	75,6
1111	Plačilo za poslovno uspešnost	358.057	92.671.467	259	100,3	187,2	186,6

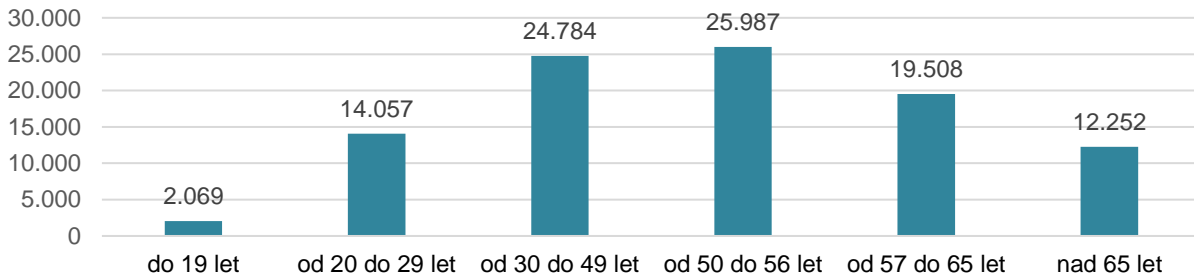
Vir	Opis vira	Odmerno leto 2023			Indeks 2023/2022		
		Število zavez.	Dohodek v €	Dohodek v € na zavez.	Število zavez.	Dohodek v €	Dohodek v € na zavez.
1211	Dohodki dijakov in študentov, upravičenih do posebne olajšave	96.273	325.089.197	3.377	100,5	106,3	105,8
1212	Dohodki dijakov in študentov, ki niso upravičeni do posebne olajšave	1.294	4.433.915	3.427	89,7	98,1	109,4
1220	Dohodki verskih delavcev	67	545.367	8.140	106,3	114,6	107,8
1230	Preostali dohodki iz drugega pogodbenega razmerja	105.409	274.740.621	2.606	100,1	108,5	108,3
2100	Dobiček, ugotovljen na podlagi davčnega obracuna	55.965	540.703.549	9.661	101,2	110,0	108,7
3100	Dohodek iz osn. kmet. in osn. gozd. dejavnosti	161.463	156.566.269	970	94,4	76,5	81,0
4200	Dohodek iz prenosa premoženjske pravice	10.686	13.569.651	1.270	111,6	110,0	98,5
6100	Darila	5.138	1.895.011	369	129,9	161,0	123,9
6200	Priznavalnine	263	1.175.260	4.469	108,2	111,0	102,6
6300	Preostali drugi dohodki	33.175	51.495.369	1.552	89,9	86,9	96,7
6500	Nadomestilo za uporabo lastnih sredstev prostovoljca	6	1.936	323	40,0	76,5	191,2
6700	Dohodek Fulbrightovega programa izmenjav	6	71.793	11.966	60,0	111,6	186,0

Preglednica 12: Pregled dohodkov zavezancev po starostnih skupinah

Starostna skupina	Št. zavezancev	Dohodek v €	Povprečni dohodek na zavezanca v €
do 19 let	44.303	91.671.958,42	2.069
od 20 do 29 let	175.482	2.466.723.215,92	14.057
od 30 do 49 let	498.275	12.349.189.006,04	24.784
od 50 do 56 let	181.074	4.705.536.367,84	25.987
od 57 do 65 let	239.372	4.669.645.930,61	19.508
nad 65 let	410.750	5.032.647.009,81	12.252

Pregled dohodkov po starostnih skupinah pokaže, da so najvišji povprečni dohodek na zavezanca imeli zavezanci stari med 50 in 56 let, in sicer povprečno 25.987 € in zavezanci stari med 30 in 49 leti povprečno 24.784 €. Skupni dohodek zavezancev starih med 30 in 49 leti je znašal kar 12,3 mrd €. V odmernem letu 2023 se je v primerjavi z letom 2022 najbolj povečalo število zavezancev starih do 19 let (za 19.849), kakor tudi povprečni dohodek na zavezanca, ki se je povečal za 67 % (iz 1.236 € na 2.069 €). Povečalo se je tudi število zavezancev v starostni skupini od 20 do 29 let (za 7.729) in povprečni dohodek na zavezanca (za 29 %). V drugih starostnih skupinah se je število zavezancev zmanjšalo, najbolj v starostni skupini nad 65 let (za 30.076), med tem, ko se je povprečni dohodek na zavezanca v teh starostnih skupinah povečal, razen v starostni skupini od 57 do 65 let, ki je ostal skoraj na ravni leta 2022.

Slika 5: Povprečni zneski dohodka na zavezanca po posameznih starostnih skupinah zavezancev, v €



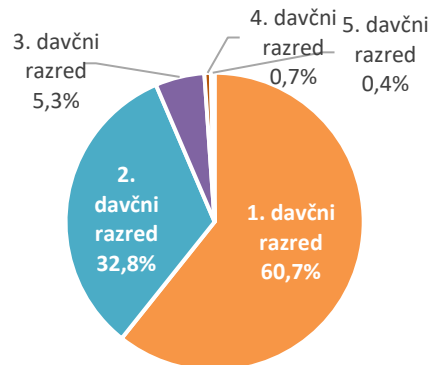
Po opravljeni odmeri so bili zavezanci razvrščeni v petih davčnih razredih. Največ zavezancev je bilo uvrščenih v prvi davčni razred in sicer 940.610 oz. 60,7 %. Število zavezancev v drugem davčnem razredu je bilo 508.843 zavezancev oziroma 32,8 % vseh. Po zmanjšanju osnove pred obdavčitvijo za olajšave znaša odmerjena dohodnina za leto 2023 skupaj 2.660.240.351 €, kar je za skoraj 6 % več kakor leto prej (2.511.239.998 €).

Preglednica 13: Razvrstitev zavezancev, njihov dohodek in znesek odmerjene dohodnine, v €

	1. dav. razred	2. dav. razred	3. dav. razred	4. dav. razred	5. dav. razred	Skupaj
Št. zavezancev	940.610	508.843	82.737	10.880	6.186	1.549.256
Dohodek v €	9.972.224.444	13.229.610.030	4.234.681.064	929.072.870	949.825.081	29.315.413.489
Osnova v €	1.920.308.547	7.446.729.350	2.791.386.366	656.605.587	716.281.921	13.531.311.771
Dohodnina v €	236.818.445	1.287.984.964	674.011.439	190.668.737	270.756.766	2.660.240.351
Dohodek/zav. v €	10.602	25.999	51.182	85.393	153.544	18.922
Dohodni./zav v €	252	2.531	8.146	17.525	43.769	1.717
Delež zavezancev	60,7	32,8	5,3	0,7	0,4	100,0

Največji strukturni delež odmerjene dohodnine se nahaja v drugem davčnem razredu, in sicer z 48,4 % deležem (49,2 % v letu 2022) oz. z nekaj več kakor 1,2 mrd €, sledijo zavezanci tretjega davčnega razreda z 25,3 % deležem (22,8 % v letu 2022), najnižji pa je v četrtem davčnem razredu (7,2 %), vendar je v tem davčnem razredu le 0,7 % vseh zavezancev (10.880 zavezancev). V prvem davčnem razredu, ker je največje število zavezancev 60,7 % (940.610 zavezancev), je delež dohodnine le 8,9 %, medtem ko je v petem davčnem razredu ta kar 10,2 % (le 6.186 zavezancev ali 0,4 %).

Slika 6: Struktura zavezancev po razredih, v %



### Rezidentski status za davčne namene

Število vlog za ureditev rezidentstva se je, glede na opazen trend naraščanja v prejšnjih letih, tudi v letu 2024 povečalo.

V letu 2022 je bilo vloženi 29.918 vlog za ureditev rezidentstva, v letu 2023 32.304 in v letu 2024 35.209 vlog. Zaradi navedenega so se v letu 2024 začele izvajati tudi aktivnosti, s katerimi bomo z elektronskim poslovanjem podprli in poenostavili, s tem pa tudi pohitrili, postopek ugotavljanja rezidentskega statusa po določbah nacionalne davčne zakonodaje kakor tudi po določbah konvencij o izogibanju dvojnega obdavčevanja ter avtomatsko podprli izdajo odločb o rezidentskem statusu.

Konec 2024 se je začela tudi priprava programske podpore za izdajo potrdil o rezidentstvu za davčne namene.

### Izvajanje konvencij o izogibanju dvojnega obdavčevanja (zahtevki KIDO)

Na področju uveljavljanja ugodnosti po konvencijah o izogibanju dvojnega obdavčevanja z zahtevkih KIDO je v zadnjih letih opazen trend upadanja števila vloženi zahtevkov KIDO pred izplačilom in trend naraščanja števila vloženi zahtevkov KIDO za vračilo davka.

V letu 2023 je bilo vloženi 8.797 zahtevkov KIDO 1-8 (pred izplačilom), v letu 2024 pa 8.242. Število vloženi zahtevkov KIDO 1-8 se je tako v letu 2024 glede na leto 2023 zmanjšalo za 555 zahtevkov. Elektronska oddaja zahtevkov KIDO 1-8 je bila omogočena s 1. 1. 2022. Delež elektronsko oddanih zahtevkov KIDO 1-8 se sicer povečuje (v letu 2023 in 2024 je bilo 83 % zahtevkov oddanih elektronsko, v letu 2022 zgolj 70,34 %), a je delež papirnih vlog še vedno znaten (v letu 2024 16,48 %, v letu 2023 16,40 %, v letu 2022 29,66 %).

V letu 2023 je bilo vloženi 9327 zahtevkov KIDO 9-12 (vračilo davka), v letu 2024 pa 14.968. Število vloženi zahtevkov KIDO 9-12 se je v letu 2024 v primerjavi z letom 2023 povišalo za kar 5.641 zahtevkov.

S 3. 1. 2024 je bila zavezancem dana možnost, da tudi zahtevke KIDO 9-12 oddajajo elektronsko preko sistema eDavki. Delež elektronsko oddanih tovrstnih zahtevkov je znašal 21,6 %, delež papirnatih zahtevkov pa 78,4 % vseh vloženi zahtevkov KIDO 9-12.

Zaradi znatnega povečanja števila tujih delavcev, ki delajo za slovenske delodajalce, so se v letu 2024 izvajale aktivnosti, ki so bile namenjene optimizaciji procesa ter promoviranju oddaje zahtevkov KIDO 9-12 preko portala eDavki. Elektronsko vlaganje zahtevkov preko portala eDavki za zavezance pomeni hitrejše in enostavnejše uveljavljanje ugodnosti po mednarodnih pogodbah.

## Donacije

Finančna uprava RS izvaja izplačila donacij, s čemer je zagotovljeno neposredno sodelovanje davčnih zavezancev pri razdelitvi sredstev proračuna za financiranje določenih namenov.

V letu 2024 je imelo veljavno zahtevo za namenitev dela dohodnine za donacije za odmerno leto 2023 618.885 davčnih zavezancev. Dokončno odločbo o odmeri dohodnine je imelo 568.139 davčnih zavezancev, 19.262 davčnih zavezancev je še v postopku odmere dohodnine in nimajo še dokončne odločbe, preostali 31.484 fizičnim osebam pa v odmernem letu 2023 dohodnina ni bila odmerjena. Odmerjena dohodnina je osnova za izračun in nakazilo dela dohodnine za donacije, zato v teh primerih, kot tudi v primerih davčnih zavezancev z izdano odločbo, v kateri jim dohodnina ni bila odmerjena npr. zaradi nizkih dohodkov (upokojenci, študenti,...), donacija ne more biti odvedena, ne glede na vloženo zahtevo.

*Preglednica 14: Izplačila zahtevkov za namenitev dela dohodnine za donacije, v €*

	Realizacija 2021	Realizacija 2022	Realizacija 2023	Realizacija 2024	Indeks 2024/2023
Izplačila donacij – transferi	10.456.011	12.305.983	13.207.322	15.214.144	115,2

Znesek izplačanih donacij se iz leta v leto povečuje, v letu 2024 je bilo izplačanih 15,2 % več donacij kakor v letu 2023. Finančna uprava RS veliko pozornost namenja procesiranju zahtev za upravičence, ki imajo velik prirast vlog za namenitev dela dohodnine za donacije. Že v letu 2023 je nadgradila postopek za procesiranje donacij za potrebe upravičencev, ki imajo velik prirast zahtev, ki se je uspešno izvajal tudi v letu 2024. Postopek masovnega prevzema donacij (SOAP) pa je bil uspešno zaključen konec leta 2024, zato masovna izmenjava sedaj poteka dnevno po avtomatizmu.

*Preglednica 15: Aktivnosti in rezultati nadzora dohodnine – davek od dohodkov iz zaposlitve, davek od drugih dohodkov, dohodek iz kapitala in nenapovedani dohodki fizičnih oseb*

	2021	2022	2023	2024	Indeks 2024/2023
Število opravljenih inšpekcijskih pregledov (odločba, sklep)	562	471	432	494	114,4
Znesek ugotovljenih obveznosti v inšpekcijskih pregledih (z odločbo), v €	41.088.405	16.297.930	12.890.970	31.145.353	241,6
Znesek samoprijav na osnovi inšpekcijskih pregledov, v €	2.156.433	965.647	3.219.372	1.511.491	46,9
Znesek odprave nepravilnosti po 140.a členu ZDavP2 na osnovi inšpekcijskih pregledov, v €	2.427.045	1.552.294	495.058	1.235.426	249,6
Skupni znesek ugotovljenih obveznosti v inšpekcijskih pregledih, v €	45.671.884	18.815.871	16.605.400	33.892.270	204,1

V inšpekcijskih nadzorih je bilo v letu 2024 na področju dohodnine - davka od dohodkov iz zaposlitve, davka od drugih dohodkov, dohodkov iz kapitala in nenapovedanih dohodkov iz zaposlitve zaključenih skupno 494 nadzorov (kar je za 14,4 % več kakor v letu 2023), v katerih so bile dodatno ugotovljene davčne obveznosti v višini 33.892.270 € (kar je za 104 % več kakor v letu 2023).



## Odmera akontacije dohodnine in drugih dajatev na področju kmetijstva

Finančna uprava RS je v letu 2024 za odmerno leto 2023 izdala davčnim zavezancem (fizičnim osebam), ki so bili na dan 30. junij 2023 lastniki ali uporabniki kmetijskih in gozdnih zemljišč ter čebeljih panjev in so izpolnjevali določene pogoje, odločbe o odmeri obveznosti iz kmetijstva za leto 2023. V odločbah jim je bila odmerjena akontacija dohodnine od dohodka iz osnovne kmetijske in osnovne gozdarske dejavnosti, prispevek za zdravstveno zavarovanje, ki se plačuje od katastrskega dohodka in /ali pristojbina za vzdrževanje gozdnih cest. Pristojbina za vzdrževanje gozdnih cest pa se je za odmerno leto 2023 odmerila tudi pravnim osebam, ki so bili lastniki gozdnih zemljišč na dan 30. junija 2023.

Poleg navedenega pa je v letu 2024 davčni organ vsem lastnikom ali zakupnikom zemljišč pod posameznimi melioracijskimi sistemi izvedel odmero melioracij za leto 2024.

Število zavezancev, ki jim je bila izdana odločba o odmeri obveznosti iz kmetijstva za fizične osebe za leto 2023, je manjše v primerjavi s preteklim letom. V letu 2022 se je namreč pričel uporabljati Zakon o katastru nepremičnin (ZKN), ki je združil podatke zemljiškega katastra, katastra stavb in registra nepremičnin v novo evidenco kataster nepremičnin, zato GURS po novem podatke za kataster nepremičnin prevzema neposredno iz zemljiške knjige, pri čemer pa je bilo ugotovljeno, da je kakovost teh podatkov slabša, kot je bila v prejšnjem zemljiškem katastru in katastru stavb, kjer je GURS, tekom let, veliko podatkov dopolnil in razčistil. Da so podatki pomanjkljivi, se je v praksi izkazalo pri odmeri obveznosti iz kmetijstva za leto 2023 (odmera akontacije dohodnine od katastrskega dohodka, odmera pristojbine za gozdne ceste ter odmera prispevka za zdravstveno zavarovanje za leto 2023), po izvedbi katere je bilo ugotovljeno, da so iz odmere izpadli zavezanci oz. posamezne parcele, za katere v zemljiški knjigi in posledično katastru nepremičnin ni podatka o enotni matični številki občana (EMŠO), kljub temu da jim je bila v preteklih letih odmera izvedena (na podlagi podatkov zemljiškega katastra). Finančna uprava RS namreč lahko zavezanca in lastništvo njegovih kmetijskih in gozdnih parcel identificira za namene obdavčitve/odmere samo v primeru prejema podatka o njegovi EMŠO.

Sicer pa se je, ne glede na navedeno, znesek odmerjene obveznosti iz kmetijstva za fizične osebe za leto 2023 v primerjavi z odmernim letom 2022 povečal, in sicer zaradi zvišanja katastrskega dohodka, pripisanega kmetijskim in gozdnim zemljiščem in pavšalne ocene dohodka na čebelji panj na podlagi Uredbe o določitvi lestvic katastrskega dohodka, pavšalne ocene dohodka na čebelji panj in območij posebnih režimov za kmetovanje in gospodarjenje z gozdovi za obdobje 2023–2025.

*Preglednica 16: Število in zneski odločb o odmeri obveznosti iz kmetijstva, odmeri pristojbine za vzdrževanje gozdnih cest*

	Odmerno leto 2021	Odmerno leto 2022	Odmerno leto 2023	Indeks 2023/2022
Odločbe o odmeri obveznosti iz kmetijstva za fizične osebe	260.440	212.981	207.882	97,6
Znesek odmere obveznosti iz kmetijstva, v €	4.460.769	5.844.067	6.388.873	109,3
Odločbe o odmeri pristojbine za vzdrževanje gozdnih cest za pravne osebe	1648	1731	1737	100,3
Znesek odmere pristojbine za vzdrževanje gozdnih cest za pravne osebe, v €	2.017.222	2.082.973	2.210.443	106,1

*Preglednica 17: Število in zneski odločb o odmeri melioracij*

	Odmerno leto 2022	Odmerno leto 2023	Odmerno leto 2024	Indeks 2024/2023
Odločbe o odmeri melioracij za fizične in pravne osebe	14.277	14.594	14.994	102,7
Znesek odmere melioracij za fizične in pravne osebe, v €	609.097	677.808	722.960	106,7

### **Odmera akontacije dohodnine od dohodkov iz zaposlitve in drugih dohodkov iz tujine**

Število odločb, izdanih na podlagi napovedi za odmero akontacije dohodnine od dohodkov iz zaposlitve in drugih dohodkov, se v zadnjih letih zmanjšuje (v letu 2024 v primerjavi s predhodnih letom je manjše za 12,1 %). Razlog za zmanjšanje je vlaganje t.i. neskončnih napovedi na podlagi enomesečnega dohodka za naprej, brez medletnih sprememb in dodatno vloženih napovedi. Dejanski dohodek iz delovnega razmerja ali pokojnine napove davčni zavezanec iz tretjega in četrtega odstavka tega člena v ugovoru zoper informativni izračun dohodnine-.

*Preglednica 18: Število odločb in sklepov o odmeri dohodnine iz zaposlitve in drugih dohodkov iz tujine*

	2021	2022	2023	2024	Indeks 2024/2023
Število odločb in sklepov	35.995	32.201	31.661	27.816	87,9

### **Dohodnina od dobička iz kapitala**

Finančna uprava RS je v letu 2024 pobrala 346.365.715 € dohodnine od dobička iz kapitala, dividend, obresti in najema, to je za 22,2 % več kakor v letu 2023. V letu 2024 v strukturi javnofinančnih prihodkov predstavlja 1,4 % delež. Dohodnina od dobička iz kapitala, dividend, obresti in najema je prihodek državnega proračuna.

*Preglednica 19: Pobrani prihodki iz naslova dohodnine od dobička iz kapitala, dividend, obresti in najema v €*

Vrsta prihodka	2022	2023	2024	Indeks 2024/2023	Indeks 2024/2022
Dohodnina od dobička iz kapitala pri odsvojitvi nepremičnin	24.918.436	25.086.979	22.387.499	89,2	89,8
Dohodnina od dobička iz kapitala od odsvojitve vrednostnih papirjev in drugih deležev ter investicijskih kuponov	49.212.335	46.886.752	47.100.960	100,5	95,7
Dohodnina od dividend	158.406.205	144.300.226	180.177.605	124,9	113,7
Dohodnina od obresti	7.022.997	8.309.194	15.556.259	187,2	221,5
Dohodnina od dohodkov iz oddajanja premoženja v najem	60.948.735	58.963.553	81.143.392	137,6	133,1
<b>Skupaj</b>	<b>300.508.709</b>	<b>283.546.704</b>	<b>346.365.715</b>	<b>122,2</b>	<b>115,3</b>

## Dobiček od odsvojitve finančnega kapitala (vrednostni papirji in deleži v gospodarskih družbah, zadrugah in drugih oblikah organiziranja ter investicijski kuponi) in izvedenih finančnih instrumentov

Finančna uprava RS je za odmerno leto 2023 na področju odmere dohodnine od dobička iz finančnega kapitala do konca leta 2024 izdala manjše število odločb in obvestil kakor leto poprej za odmerno leto 2022 (indeks 91,0). Kljub temu pa se je število izdanih odločb z dobičkom za odmerno leto 2023 v primerjavi s predhodnim letom zmanjšalo za 23 %, kar je (kakor je bilo ugotovljeno že za odmerno leto 2022) posledica oprostitve davka nad 15 let imetništva finančnega kapitala. medtem, ko je za pretekla odmerna leta veljala oprostitve nad 20 let imetništva. Posledično se je zmanjšala vsota davčne osnove vseh odločb z dobičkom za 35 % (indeks 64,6), skupni znesek odmerjene dohodnine za 45 % (indeks 54,6). Zmanjšalo se je tudi število odločb, kjer je bila ugotovljena izguba, in sicer za 20 % (indeks 79,9). Povečalo pa se je število izdanih obvestil, kje odmerjeni davek ni presegel 10 €, in sicer za več kot 100 % (indeks 209,3).

V letu 2024 so bile izdane tudi odmerne odločbe za pretekla odmerna leta 2019, 2020, 2021 in 2022, ker so se odmerni postopki zaključili šele v tem letu. Za leto 2019 je bilo dodatno odmerjenega davka v znesku 291.069 €, za leto 2020 v znesku 538.926 €, za leto 2021 v znesku 4.878.594 € ter za leto 2022 v znesku 2.071.317 €. Znesek odmerjenega davka iz naslova preteklih odmernih let (2019–2022) je tako znašal 7.779.906 €.

### Preglednica 20: Število in znesek izdanih odločb in sklepov iz naslova dobička iz kapitala

	Odmerno leto 2021	Odmerno leto 2022	Odmerno leto 2023	Indeks 2023/2022
Število vseh odločb in obvestil – skupaj	18.450	19.841	18.051	91,0
- Število odločb – dobiček	12.582	9.524	7.345	77,1
- Število odločb – izguba	3.302	7.327	5.857	79,9
- Število obvestil (davek < 10 €)	2.553	1.512	3.165	209,3
Vsota osnove vseh odločb z dobičkom (davek > 10 €)	216.146.950	127.082.936	82.039.409	64,6
Odmerjen davek od odločb z dobičkom, v €	40.771.056	31.513.735	17.261.942	54,6

Finančna uprava RS za trgovanje z izvedenimi finančnimi instrumenti letno prejme relativno majhno število napovedi. V letu 2024 je napoved za odmero davka od dobička, doseženega z odsvojitvijo izvedenih finančnih instrumentov za odmerno leto 2023, vložilo 1.237 zavezancev, kar je za 14,6 % več glede na število vloženi napovedi za odmerno leto 2021 (1.079).

Do konca leta 2024 je bila zaključena odmera pri 1.202 zavezancih, kar je 21 % več kakor leto prej. Za odmerno leto 2023 je bilo tako izdanih skupaj 1.202 odločb in obvestil, za predhodno leto 990 (indeks 121). V primerjavi s preteklim letom se je zvišal delež izdanih odločb z dobičkom za 31 % (indeks 131), zvišala se je tudi vsota osnove vseh odločb z dobičkom, in sicer za več kakor 1000 % (indeks 1.133) in skupni znesek odmerjenega davka za več ko 700 % (indeks 785). Stopnja obdavčitve je bila za leto 2023 enaka stopnji v letu 2022, in sicer je bila ta v obeh letih 27,5 %.

V letu 2023 so bile izdane tudi odmerne odločbe za pretekla odmerna leta 2020, 2021 in 2022. Za leto 2020 je bilo dodatno odmerjenega davka v znesku 2.346 €, za leto 2021 v znesku 214.494 € in za leto 2022 v znesku 4.851 €. Skupni znesek dodatno odmerjenega davka iz naslova preteklih odmernih let (2020–2022) tako znaša 221.690 €.

*Preglednica 21: Število in znesek izdanih odločb in sklepov od odsvojitve izvedenih finančnih instrumentov*

	Odmerno leto 2021	Odmerno leto 2022	Odmerno leto 2023	Indeks 2023/2022
Število vseh odločb in obvestil – skupaj	866	990	1.202	121,4
- Število odločb – dobiček	586	246	322	130,9
- Število odločb – izguba	127	744	818	109,9
- Število obvestil (davek < 10 €)	153	47	62	131,9
Vsota osnove vseh odločb z dobičkom (davek > 10 €)	1.167.333	1.094.419	12.402.500	1.133,2
Odmerjen davek od odločb z dobičkom, v €	265.574	381.302	2.991.766	785,6

### Dividende, obresti in obresti na denarne depozite

Število vloženih napovedi za odmero dohodnine od dividend v letu 2023 v primerjavi z odmernim letom 2022 je nižje za 6,1 %, posledično je nižji tudi znesek odmerjenega davka za 16,6%. Razlog je manjše število zavezancev, ki so vložili napoved za odmero dohodnine od dividend. Glede podatka o znesku odmerjene dohodnini od dividend za odmerno leto 2023 (13.415.268 €) velja opozoriti, da se izračunana dohodnina zmanjša še za priznani davek, plačan v tujini, v znesku 2.858.666 €. V proračun države se je za odmerno leto 2023 iz naslova odmerjene dohodnine od dividend steklo 10.556.602 €.

Za odmerno leto 2023 je bilo v primerjavi z odmernim letom 2022 vloženih manj napovedi za dividende in večje število vloženih napovedi za t.i. druge obresti in obresti na denarne depozite pri bankah in hranilnicah, ustanovljenih v Republiki Sloveniji ter v drugih državah članicah EU.

Število vloženih napovedi za odmero dohodnine od t.i. drugih obresti je v letu 2023 v primerjavi z odmernim letom 2022 višje za 88,9 %. Znesek odmerjene dohodnine od drugih obresti je bistveno višji glede na predhodno leto (indeks 211,6), kljub dejstvu, da je bila stopnja dohodnine, po kateri se je odmerjala dohodnina od drugih obresti za obe leti enaka. Razlog za tako odstopanje se lahko pripiše večjemu številu zavezancev, ki so vložili napoved za odmero dohodnine od drugih obresti.

Za odmerno leto 2023 je bilo v primerjavi z odmernim letom 2022 vloženih bistveno več napovedi za obresti na denarne depozite pri bankah in hranilnicah, ustanovljenih v Republiki Sloveniji in v Evropski uniji. Razlog je, da so se dvignile obrestne mere, po kateri se obrestujejo denarni depoziti pri bankah in hranilnicah, prav tako je bistveno večje število zavezancev, ki so vložili napovedi za obresti na denarne depozite (indeks 475,8). Število napovedi je višje za 375,8 %, posledično je tudi višji znesek odmerjenega davka za 333,8 %.

*Preglednica 22: Število zavezancev, ki so vložili napovedi za odmero dohodnine od drugih obresti, dividend in obresti na denarne depozite ter zneski dohodnine (odmera dohodnine za odmerno leto 2023 v letu 2024)*

	Odmerno leto 2021	Odmerno leto 2022	Odmerno leto 2023	Indeks 2023/2022
Število zavezancev – druge obresti	1.092	1.032	1.949	188,9
Dohodnina, v €	932.128,19	795.275	1.682.460	211,6
Število zavezancev – dividende	4.782	5.174	4.857	93,9
Dohodnina, v €	11.027.238	16.081.092	13.415.268	83,4
Dohodnina po odbitku v tujini plačanega davka, v € - dividende	8.719.135	12.450.919	10.556.602	84,8
Število zavezancev – obresti na denarne depozite	2.759	2.108	10.030	475,8
Dohodnina, v €	1.226.608	1.108.538	4.808.738	433,8

Poleg zgoraj predstavljenih podatkov o odmeri za leto 2023 je davčni organ v letu 2024 izvedel odmero za pretekla odmera leta, in sicer odmero dohodnine od drugih obresti za 225 zavezancev v skupnem znesku 256.015 €, odmero dohodnine od dividend pri 954 zavezcancih v skupnem znesku 1.207.360 € ter obresti na denarne depozite za 64 zavezancev v skupnem znesku 186.938 € kakor tudi za pretekla odmerna leta, kjer postopki do sedaj še niso bili zaključeni zaradi vodenja ugotovitvenih postopkov ali pa so bile napovedi vložene v letu 2024 za pretekla leta na podlagi samoprijave ali brez samoprijave. Pripominjamo, da tudi odmera dohodnine od dividend za leto 2023 še ni v celoti zaključena.

Pri izračunu dohodnine od drugih obresti na podlagi obračuna davčnega odtegljaja (REK-O) je izkazano rahlo povečanje števila zavezancev, prav tako je znesek izračunane dohodnine v primerjavi s predhodnim letom višji, in sicer je znesek izračunane dohodnine za 35 % višji glede na predhodno leto.

Pri izračunu dohodnine od dividend, na podlagi obračuna davčnega odtegljaja, je število zavezancev v primerjavi s predhodnim letom nižji, in sicer za 1,5 %, prav tako je znesek izračunane dohodnine v primerjavi s predhodnim letom nižji za 15 %.

*Preglednica 23: Število zavezancev, ki so dosegli, oz, so jim bile izplačane druge obresti in dividende s strani plačnika davka ter zneski dohodnine*

	Odmerno leto 2021	Odmerno leto 2022	Odmerno leto 2023	Indeks 2023/2022
Število zavezancev – druge obresti	6.338	6.519	6.867	105,3
Dohodnina, v €	5.391.379	4.616.513	6.231.625	135,0
Število zavezancev – dividende	84.941	83.713	77.780	92,9
Dohodnina, v €	115.052.559	161.131.665	136.887.833	85,0

## Oddajanje premoženja v najem

Število zavezancev, ki so vložili napovedi za odmero dohodnine od dohodka iz oddajanja premoženja v najem za odmerno leto 2023, se je glede na predhodno leto povečalo za 3,3 %. Pri tem se je znesek odmerjene dohodnine v letu 2023 zvišal za 89,7 %. Razlog za tak razkorak je v tem, da je bila stopnja dohodnine za dohodek iz oddajanja premoženja v najem 25 % v odmernem letu 2023, medtem, ko je bila v odmernem letu 2022 ta stopnja 15,0 %.

*Preglednica 24: Odmera dohodnine od dohodka iz oddajanja premoženja v najem na podlagi vloženi napovedi (odmera dohodnine za odmerno leto 2023 v letu 2024)*

	Odmerno leto 2020	Odmerno leto 2021	Odmerno leto 2022	Odmerno leto 2023	Indeks 2023/2022
Število zavezancev	34.897	36.645	39.177	40.462	103,3
Dohodnina, v €	23.219.225	26.210.851	17.834.677	33.827.067	189,7

Poleg zgoraj predstavljenih podatkov o odmeri za leto 2023, je davčni organ v letu izvedel odmero za pretekla odmera leta, in sicer za 1.253 zavezancev v skupnem znesku 1.277.296 €.

Znesek izračunane dohodnine od dohodka iz oddajanja premoženja v najem na podlagi obračuna davčnega odtegljaja se je v primerjavi s predhodnim letom povečal za 22,8 %, medtem, ko je število zavezancev upadlo za 5,5 %. Razlog je manjše število zavezancev, katerim je bila odmerjena dohodnina od dohodka iz oddajanja premoženja v najem na podlagi predloženega obračuna davčnega odtegljaja.

Razlog za porast zneska odmerjene dohodnine je v povečanju stopnje dohodnine iz 15 %, ki je veljala v odmernem letu 2022, na 25 %, ki je veljala za odmerno leto 2023.

*Preglednica 25: Odmera dohodnine od dohodka iz oddajanja premoženja v najem na podlagi predloženih obračunov davčnega odtegljaja*

	Odmerno leto 2020	Odmerno leto 2021	Odmerno leto 2022	Odmerno leto 2023	Indeks 2023/2022
Število zavezancev	70.511	71.688	74.172	70.068	94,5
Dohodnina, v €	34.016.918	36.836.391	32.778.313	40.256.296	122,8

### Akontacija dohodnine in dohodnine od dohodka iz dejavnosti

Število zavezancev, fizičnih oseb, ki opravljajo dejavnost in ki se prostovoljno odločijo za ugotavljanje davčne osnove z upoštevanjem normiranih odhodkov se iz leta v leto povečuje. Za leto 2023 se je povečalo tudi število predloženih davčnih obračunov DohDej. Skupni znesek prihodkov, davčne osnove in davčne obveznosti se je povečal, zmanjšal pa se skupni znesek davčne izgube glede na leto 2022.

*Preglednica 26: Predloženi obračuni akontacije dohodnine od dohodka iz dejavnosti*

	Odmerno leto 2021	Odmerno leto 2022	Odmerno leto 2023	Indeks 2023/2022
Število vseh predloženih davčnih obračunov DohDej:	130.412	139.408	145.938	104,7
Od tega zavezanci – normiranci	71.001	80.536	85.775	106,5
Skupni znesek prihodkov, v €	7.933.140.818	9.094.828.594	9.503.559.164	104,5
Od tega zavezanci – normiranci	1.842.537.309	2.232.242.227	2.269.881.047	101,7
Skupni znesek davčne osnove, v €	920.664.951	1.129.408.825	1.459.092.736	129,2
Od tega zavezanci – normiranci, v €	415.850.235	522.068.542	789.910.494	151,3
Skupni znesek davčne izgube, v €	77.348.930	56.327.990	55.744.427	99,0
Skupni znesek pokrivanja pretekle davčne izgube in koriščenja davčnih olajšav, v €	83.391.634	110.498.075	115.038.074	104,1
Skupni znesek davčne obveznosti, v €	150.675.999	179.074.228	241.215.141	134,7
Od tega zavezanci – normiranci, v €	83.036.497	104.253.800	157.770.208	151,3

*Preglednica 27: Zavezanci, ki ugotavljajo davčno osnovo z upoštevanjem normiranih odhodkov*

	Na dan 31. 12. 2021	Na dan 31. 12. 2022	Na dan 31. 12. 2023	Na dan 31. 12. 2024	Indeks 2024/2023
Število vseh fizičnih oseb, ki opravljajo dejavnost	121.210	127.205	132.115	135.616	102,7
Od tega zavezanci – normiranci	65.611	70.451	81.111	85.322 <sup>1</sup>	105,2
Delež normirancev v vseh zavezancih, v %	54,1	55,4	61,4	62,9	

<sup>1</sup> Število zavezancev FOD, ki so ugotavljali davčno osnovo z upoštevanjem normiranih odhodkov in so bili aktivni na dan 31. 12. 2024

## Pregled najpomembnejših postavk dohodka iz dejavnosti, po področjih dejavnosti

Preglednica 28: Prikaz prihodkov, ugotovljenih po računovodskih predpisih, po področjih dejavnosti, v €

Oznaka dejavnosti	Področje dejavnosti	Odmerno leto 2021	Odmerno leto 2022	Odmerno leto 2023	Indeks 2023/2022
A	KMETIJSTVO IN LOV, GOZDARSTVO, RIBIŠTVO	260.016.073	294.871.924	292.029.395	99,0
C	PREDELOVALNE DEJAVNOSTI	1.120.261.066	1.237.163.222	1.250.336.636	101,1
F	GRADBENIŠTVO	1.254.162.709	1.490.080.663	1.631.488.607	109,5
G	TRGOVINA; VZDRŽEVANJE IN POPRAVILA MOTORNIH VOZIL	1.426.468.018	1.607.054.561	1.655.819.645	103,0
H	PROMET IN SKLADIŠČENJE	870.515.417	1.000.732.561	1.012.422.826	101,2
I	GOSTINSTVO	582.133.397	718.589.801	783.727.328	109,1
J	INFORMACIJSKE IN KOMUNIKACIJSKE DEJAVNOSTI	280.227.239	327.856.246	334.781.520	102,1
M	STROKOVNE, ZNANSTVENE IN TEHNIČNE DEJAVNOSTI	1.012.029.953	1.145.045.152	1.152.772.126	100,7
N	DRUGE RAZNOVRSTNE POSLOVNE DEJAVNOSTI	221.900.063	273.828.522	305.333.195	111,5
Q	ZDRAVSTVO IN SOCIALNO VARSTVO	253.410.046	264.411.560	277.001.088	104,8
R	KULTURNE, RAZVEDRILNE IN REKREACIJSKE DEJAVNOSTI	169.030.290	197.308.338	209.678.887	106,3
S	DRUGE DEJAVNOSTI	215.722.814	231.087.475	261.886.520	113,3
OSTALO		267.263.733	306.798.571	336.281.391	109,6
<b>Skupaj</b>		<b>7.933.140.818</b>	<b>9.094.828.594</b>	<b>9.503.559.164</b>	<b>104,5</b>

Za odmerno leto 2023 so največji znesek v skupnih prihodkih, ugotovljenih po računovodskih predpisih, izkazali zavezanci, ki so opravljali dejavnost G – trgovina; vzdrževanje in popravila motornih vozil (1.655.819.645 €), saj je njihov delež v skupnih prihodkih znašal 17,4 %. Prihodki v tej dejavnosti so se glede na preteklo leto povečali za 3 %. Sledili so jim zavezanci, ki so opravljali dejavnost F – gradbeništvo. Ti so izkazali skupno 1.631.488.607 € prihodkov, njihov delež v skupnih prihodkih pa je znašal 17,2 %.

Preglednica 29: Prikaz davčne osnove, po področjih dejavnosti, v €

Oznaka dejavnosti	Področje dejavnosti	Odmerno leto 2021	Odmerno leto 2022	Odmerno leto 2023	Indeks 2023/2022
M	STROKOVNE, ZNANSTVENE IN TEHNIČNE DEJAVNOSTI	208.831.701	247.802.388	344.957.070	139,2
F	GRADBENIŠTVO	116.262.455	154.412.356	195.781.836	126,8
C	PREDELOVALNE DEJAVNOSTI	108.071.086	127.014.499	143.423.802	112,9
G	TRGOVINA; VZDRŽEVANJE IN POPRAVILA MOTORNIH VOZIL	90.231.146	105.832.981	119.462.738	112,9
H	PROMET IN SKLADIŠČENJE	56.501.652	75.631.673	88.316.435	116,8
I	GOSTINSTVO	52.729.115	68.392.358	89.513.399	130,9
Q	ZDRAVSTVO IN SOCIALNO VARSTVO	64.557.547	66.242.079	86.326.291	130,3
OSTALO		223.480.249	284.080.491	391.311.165	137,7
<b>Skupaj</b>		<b>920.664.951</b>	<b>1.129.408.825</b>	<b>1.459.092.736</b>	<b>129,2</b>

Za leto 2023 so največji delež davčne osnove izkazali zavezanci, ki so opravljali dejavnost M – strokovne, znanstvene in tehnične dejavnosti z 23,6 % deležem v celotni davčni osnovi. Sledijo jim zavezanci, ki so opravljali dejavnost F – gradbeništvo z 13,4 % deležem v celotni davčni osnovi ter zavezanci, ki so opravljali dejavnost C – predelovalne dejavnosti, z 9,8 % deležem.

Preglednica 30: Prikaz zmanjšanja davčne osnove in davčnih olajšav po področjih dejavnosti, v €

Oznaka dejavnosti	Področje dejavnosti	Odmerno leto 2021	Odmerno leto 2022	Odmerno leto 2023	Indeks 2023/2022
F	GRADBENIŠTVO	15.505.585	20.969.288	25.361.204	120,9
H	PROMET IN SKLADIŠČENJE	17.076.288	24.520.233	25.332.620	103,3
C	PREDELOVALNE DEJAVNOSTI	17.313.066	21.272.422	19.773.051	93,0
G	TRGOVINA; VZDRŽEVANJE IN POPRAVILA MOTORNIH VOZIL	7.789.346	9.658.493	10.028.647	103,8
A	KMETIJSTVO IN LOV, GOZDARSTVO, RIBIŠTVO	6.138.881	9.831.117	7.964.002	81,0
I	GOSTINSTVO	6.390.092	7.922.114	7.790.209	98,3
OSTALO		13.178.376	16.324.407	18.788.342	115,1
<b>Skupaj</b>		<b>83.391.634</b>	<b>110.498.074</b>	<b>115.038.074</b>	<b>104,1</b>

Največji delež, in sicer 22,1 % celotnega zmanjšanja davčne osnove in davčnih olajšav so v letu 2023 izkazali zavezanci, ki so opravljali dejavnost F - gradbeništvo ter z 22,0 % deležem zavezanci, ki so opravljali dejavnost H – promet in skladiščenje.



Preglednica 31: Prikaz davčne obveznosti po področjih dejavnosti, v €

Oznaka dejavnosti	Področje dejavnosti	Odmerno leto 2021	Odmerno leto 2022	Odmerno leto 2023	Indeks 2023/2022
A	KMETIJSTVO IN LOV, GOZDARSTVO, RIBIŠTVO	1.854.739	2.255.071	2.662.667	118,1
C	PREDELOVALNE DEJAVNOSTI	16.559.531	18.643.446	21.869.876	117,3
F	GRADBENIŠTVO	13.600.811	18.095.841	24.782.270	137,0
G	TRGOVINA; VZDRŽEVANJE IN POPRAVILA MOTORNIH VOZIL	14.128.149	15.937.254	18.034.888	113,2
H	PROMET IN SKLADIŠČENJE	6.174.802	8.416.295	11.667.952	138,6
I	GOSTINSTVO	7.642.763	10.146.762	13.884.354	136,8
J	INFORMACIJSKE IN KOMUNIKACIJSKE DEJAVNOSTI	12.466.570	14.786.365	21.346.004	144,4
M	STROKOVNE, ZNANSTVENE IN TEHNIČNE DEJAVNOSTI	41.311.993	47.851.467	66.660.131	139,3
N	DRUGE RAZNOVRSTNE POSLOVNE DEJAVNOSTI	5.549.366	7.142.193	11.197.439	156,8
P	IZOBRAŽEVANJE	3.763.287	4.637.076	6.848.345	147,7
Q	ZDRAVSTVO IN SOCIALNO VARSTVO	15.205.821	15.139.703	19.146.755	126,5
R	KULTURNE, RAZVEDRILNE IN REKREACIJSKE DEJAVNOSTI	5.395.517	7.030.225	9.603.555	136,6
S	DRUGE DEJAVNOSTI	2.747.828	3.625.043	4.920.732	135,7
DRUGO		4.274.822	5.367.486	8.590.173	160,0
<b>Skupaj</b>		<b>150.675.999</b>	<b>179.074.228</b>	<b>241.215.141</b>	<b>134,7</b>

Za leto 2023 je bila najvišja davčna obveznost ugotovljena pri zavezancih, ki so opravljali dejavnost M – strokovne, znanstvene in tehnične dejavnosti (27,6 % delež), pri zavezancih, ki so opravljali dejavnost C – predelovalne dejavnosti (9,1 % delež) ter dejavnost F - gradbeništvo (10,3 % delež).

Preglednica 32: Prikaz efektivne davčne stopnje zavezancev, ki so ugotavljali davčno osnovo na podlagi dejanskih prihodkov in odhodkov, po področjih dejavnosti

Oznaka dejavnosti	Področje dejavnosti	Efektivna davčna stopnja za leto 2021	Efektivna davčna stopnja za leto 2022	Efektivna davčna stopnja za leto 2023
A	KMETIJSTVO IN LOV, GOZDARSTVO, RIBIŠTVO	7,8	5,8	6,3
B	RUDARSTVO	35,3	10,4	15,2
C	PREDELOVALNE DEJAVNOSTI	16,8	12,9	13,1
D	OSKRBA Z ELEKTRIČNO ENERGIJO, PLINOM IN PARO	7,1	9,1	13,2
E	OSKRBA Z VODO; RAVNANJE Z ODPLAKAMI IN ODPADKI; SANIRANJE OKOLJA	17,7	11,8	14,6
F	GRADBENIŠTVO	11,9	9,5	10,4
G	TRGOVINA; VZDRŽEVANJE IN POPRAVILA MOTORNIH VOZIL	16,3	13,2	12,8
H	PROMET IN SKLADIŠČENJE	10,5	9,7	11,6
I	GOSTINSTVO	21,5	11,8	11,4
J	INFORMACIJSKE IN KOMUNIKACIJSKE DEJAVNOSTI	15,2	14,3	14,4
K	FINANČNE IN ZAVAROVALNIŠKE DEJAVNOSTI	8,4	8,8	10,4
L	POSLOVANJE Z NEPREMIČNINAMI	21,2	20,0	16,1
M	STROKOVNE, ZNANSTVENE IN TEHNIČNE DEJAVNOSTI	20,7	17,4	16,6
N	DRUGE RAZNOVRSTNE POSLOVNE DEJAVNOSTI	11,1	9,3	10,4
O	DEJAVNOST JAVNE UPRAVE IN OBRAMBE; DEJAVNOST OBVEZNE SOCIALNE VARNOSTI	42,2	3,1	5,7
P	IZOBRAŽEVANJE	8,5	7,0	7,7
Q	ZDRAVSTVO IN SOCIALNO VARSTVO	28,5	24,5	24,4
R	KULTURNE, RAZVEDRILNE IN REKREACIJSKE DEJAVNOSTI	8,8	8,3	7,9
S	DRUGE DEJAVNOSTI	7,2	5,9	4,9
T	DEJAVNOST GOSPODINJSTEV Z ZAPOSLENIM HIŠNIM OSEBJEM; PROIZVODNJA ZA LASTNO RABO	-	8,0	4,5
U	DEJAVNOST EKSTERITORIALNIH ORGANIZACIJ IN TELES	-	7,9	8,1
<b>EFEKTIVNA DAVČNA STOPNJA</b>		<b>15,9</b>	<b>12,4</b>	<b>12,5</b>

Efektivna davčna stopnja je izračunana iz razmerja med akontacijo dohodnine od dohodka iz dejavnosti (zap. št. 20 obr. DOHDEJ) ter razliko med davčno priznanimi prihodki in odhodki (zap. št. 9 obr. DOHDEJ).

Za leto 2023 je najnižja efektivna davčna stopnja, ki znaša 4,5 %, ugotovljena pri zavezancih, ki so opravljali dejavnost T – dejavnost gospodinjstev z zaposlenim hišnim osebjem; proizvodnja za lastno rabo. Najvišja efektivna davčna stopnja je bila ugotovljena pri zavezancih, ki so opravljali dejavnost Q – zdravstvo in socialno varstvo, in sicer je le-ta znašala 24,4 %, sledijo zavezanci iz dejavnosti M – strokovne, znanstvene in tehnične dejavnosti (16,6 %) ter zavezanci, ki so opravljali dejavnost L – poslovanje z nepremičninami (16,1 %).

*Preglednica 33: Pregled posameznih zmanjšanj davčne osnove in davčnih olajšav, v €*

Vrsta zmanjšanja davčne osnove in davčne olajšave	Odmerno leto 2021	Odmerno leto 2022	Odmerno leto 2023	Indeks 2023/2022
Olajšava za investiranje po 66.a členu Zdoh-2	60.322.598	79.484.001	83.163.084	104,6
Pokrivanje izgube	15.310.537	20.863.353	18.043.146	86,5
Olajšava za zaposlovanje invalidov	3.436.775	3.781.507	4.215.548	111,5
Olajšava za zavezanca invalida	1.957.930	2.294.290	2.843.550	123,9
Olajšava za donacije - izplačila za humanitarne, invalidske, socialno-varstvene, dobrotelne, znanstvene, vzgojno - izobraževalne, zdravstvene, športne, ekološke, religiozne in splošnokoristne namene	783.024	1.091.563	1.508.828	138,2
Ostalo	1.580.770	2.983.361	5.263.919	176,4
<b>Skupaj</b>	<b>83.391.634</b>	<b>110.498.075</b>	<b>115.038.074</b>	<b>104,1</b>

Zmanjšanje davčne osnove in davčne olajšave je za leto 2023 koristilo skupaj 19.812 zavezancev, kar je 32,9 % zavezancev, ki so za leto 2023 ugotavljali davčno osnovo na podlagi dejanskih prihodkov in odhodkov. Zavezanci so zmanjševali davčno osnovo in uveljavljali, oz. koristili davčne olajšave v skupnem znesku 115.038.074 €, kar je za 4,1 % več kakor v letu pred tem.

## Nadzor

V okviru postopkov davčnega nadzora davčnih obračunov akontacije dohodnine in dohodnine od dohodka iz dejavnosti se je v letu 2024 v primerjavi z letom 2023 zmanjšalo število opravljenih kontrol (za 33,1 %), medtem ko se je skupni znesek učinka kontrole povečal za 8,8 % in znaša 5.498.198 €. Poleg neposrednih so se povečali tudi posredni učinki kontrole, kar za 266,6 % v primerjavi z letom prej. Število predloženih samoprijav se je v primerjavi z letom 2023 povečalo za 11,9 %, učinek teh samoprijav pa se je zmanjšal za 22,3 %. V letu 2024 je bilo zavezancem poslanih 7.261 pozivov za predložitev obračunov, kar je za 38,1 % več kakor leto poprej. Zavezanci so po pozivu davčnega organa predložili 1.898 davčnih obračunov, kar je za 14,5 % manj kakor v letu 2023, znesek učinka iz tega naslova pa se je zmanjšal za 25,2 %. Pri tem je potrebno upoštevati, da so kontrolorji, ki pokrivajo DohDej opravljali tudi kontrole s področja interventnih ukrepov (NFS, MTD in povračilo izgubljenega dohodka).

V kontroli se je nadzor oddanih obračunov zavezancev v letu 2024 opravljal tudi na podlagi centralnih izborov zavezancev, pripravljenih na podlagi analize tveganj v okviru delovne skupine za nadzor obdavčitve DDPO in DohDej. Izvedeni so bili nadzori nepredlagateljev davčnih obračunov DDPO in DohDej.

V inšpekcijskih nadzorih je bilo v letu 2024 na področju dohodnine in davka od dohodkov iz dejavnosti zaključenih 51 nadzorov, v katerih so bile dodatno ugotovljene davčne obveznosti v višini 1.248.822 € ter ugotovljeni posredni finančni učinki v višini 256.118 €.

**Preglednica 34: Aktivnosti in rezultati nadzora davčnih obračunov akontacije dohodnine in dohodnine od dohodka iz dejavnosti**

	2020	2021	2022	2023	2024	Indeks 2024/2023
Število predloženih samoprijav	171	295	288	293	328	111,9
Učinek samoprijav, v €	114.063	208.962	231.975	393.334	305.663	77,7
Število pozivov za predložitev obračunov	3.257	4.095	5.282	5.257	7.261	138,1
Število obračunov, oddanih po pozivu davčnega organa	1.223	1.731	1.589	2.219	1.898	85,5
Učinek oddanih obračunov po pozivu, v €	665.006	904.584	1.009.774	2.151.131	1.609.710	74,8
Število opravljenih kontrol	49.253	48.198	41.165	44.641	29.886	66,9
Učinek kontrole, v €	2.183.102	1.906.324	2.241.385	2.508.554	3.582.825	142,8
<b>Skupni učinek kontrole, v €</b>	<b>2.962.171</b>	<b>3.019.870</b>	<b>3.483.134</b>	<b>5.053.019</b>	<b>5.498.198</b>	<b>108,8</b>
Posredni učinek kontrole, v €	436.043	320.679	303.430	1.379.154	5.055.691	366,6
Število opravljenih inšpekcijskih pregledov (odločba, sklep)	131	90	88	68	51	75,0
Znesek ugotovljenih obveznosti v inšpekcijskih pregledih, (z odločbo), v €	812.048	507.982	1.035.141	1.809.165	859.408	47,5
Znesek samoprijav na osnovi inšpekcijskih pregledov, v €	268.775	174.256	255.966	117.395	208.234	177,4
Znesek odprave nepravilnosti po 140.a členu ZDavP2 na osnovi inšpekcijskih pregledov, v €	102.509	53.031	114.886	50.447	181.180	359,1
<b>Skupni učinek inšpekcije, v €</b>	<b>1.183.332</b>	<b>735.269</b>	<b>1.405.993</b>	<b>1.977.007</b>	<b>1.248.822</b>	<b>63,2</b>
Posredni učinek inšpekcije, v €	217.185	421.091	193.548	323.609	256.118	79,1

## 6.2 Davek od dohodkov pravnih oseb

Finančna uprava RS je v letu 2024 pobrala 1.908.196.786 € davka od dohodkov pravnih oseb, kar je za 37,0 % več kakor leta 2023 ter 22,8 % več kakor v letu 2022. V letu 2024 prihodki davka od dohodka pravnih oseb v strukturi javnofinančnih prihodkov predstavljajo 7,6 % delež. Davek od dohodkov pravnih oseb je prihodek državnega proračuna.

Število predloženih davčnih obračunov DDPO se je povečalo, prav tako se je povečal skupni znesek prihodkov, davčne osnove, davčne obveznosti ter zmanjšal skupni znesek davčne izgube.

**Preglednica 35: Predloženi obračuni davka od dohodkov pravnih oseb (DDPO) in zneski pomembnejših postavk**

	Odmerno leto 2021	Odmerno leto 2022	Odmerno leto 2023	Indeks 2023/2022
Število vseh predloženih davčnih obračunov DDPO	107.545	108.643	109.733	101,0
Skupni znesek prihodkov, v €	147.523.901.579	176.830.018.553	179.622.968.419	101,6
Skupni znesek davčne osnove, v €	8.385.802.651	8.916.344.367	10.358.876.699	116,2

	Odmerno leto 2021	Odmerno leto 2022	Odmerno leto 2023	Indeks 2023/2022
Skupni znesek davčne izgube, v €	1.306.781.202	1.737.119.228	1.452.104.557	83,6
Skupni znesek pokrivanja pretekle davčne izgube in koriščenja davčnih olajšav, v €	1.825.644.006	2.015.140.711	2.582.623.518	128,2
Skupni znesek davčne obveznosti, v €	1.240.017.027	1.304.251.349	1.467.150.607	112,5

### Primerjava najpomembnejših postavk davka od dohodkov pravnih oseb, po področjih dejavnosti

*Preglednica 36: Prikaz prihodkov, ugotovljenih po računovodskih predpisih po področjih dejavnosti, v €*

Oznaka dejavnosti	Področje dejavnosti	Odmerno leto 2021	Odmerno leto 2022	Odmerno leto 2023	Indeks 2023/2022
G	TRGOVINA; VZDRŽEVANJE IN POPRAVILA MOTORNIH VOZIL	39.381.358.192	49.233.213.628	47.917.274.099	97,3
C	PREDELOVALNE DEJAVNOSTI	36.310.696.794	42.760.744.715	42.190.976.003	98,7
K	FINANČNE IN ZAVAROVALNIŠKE DEJAVNOSTI	10.156.473.788	11.833.458.592	13.821.148.036	116,8
D	OSKRBA Z ELEKTRIČNO ENERGIJO, PLINOM IN PARO	10.841.543.682	15.509.470.552	13.131.463.764	84,7
O	DEJAVNOST JAVNE UPRAVE IN OBRAMBE; DEJAVNOST OBVEZNE SOCIALNE VARNOSTI	10.342.602.005	11.172.838.490	11.986.189.555	107,3
H	PROMET IN SKLADIŠČENJE	6.819.736.895	8.030.556.723	7.978.032.609	99,3
M	STROKOVNE, ZNANSTVENE IN TEHNIČNE DEJAVNOSTI	6.296.044.197	7.189.254.337	7.749.215.375	107,8
OSTALO		27.375.446.026	31.100.481.516	34.848.668.978	112,1
<b>Skupaj</b>		<b>147.523.901.579</b>	<b>176.830.018.553</b>	<b>179.622.968.419</b>	<b>101,6</b>

Prihodke, ugotovljene po računovodskih predpisih, je za leto 2023 izkazalo 96.070 zavezancev, kar je 1,6 % več kakor leta 2022. Prihodki za leto 2023 znašajo 179.622.968.419 in so v primerjavi z letom poprej višji za 1,6 % oz. za 2.792.949.866 €. Največji delež prihodkov, ugotovljenih po računovodskih predpisih, so za leto 2023 izkazali zavezanci, ki so opravljali dejavnosti G - trgovina; vzdrževanja in popravila motornih vozil (26,7 %) ter zavezanci, ki so opravljali dejavnost C - predelovalne dejavnosti (23,5 %).

Preglednica 37: Prikaz davčne osnove po področjih dejavnosti, v €

Oznaka dejavnosti	Področje dejavnosti	Odmerno leto 2021	Odmerno leto 2022	Odmerno leto 2023	Indeks 2023/2022
C	PREDELOVALNE DEJAVNOSTI	2.562.839.018	3.052.366.446	2.759.352.130	90,4
G	TRGOVINA; VZDRŽEVANJE IN POPRAVILA MOTORNIH VOZIL	1.738.571.686	1.652.590.400	1.838.850.366	111,3
K	FINANČNE IN ZAVAROVALNIŠKE DEJAVNOSTI	1.009.986.715	962.566.827	1.805.306.994	187,6
H	PROMET IN SKLADIŠČENJE	475.445.339	643.525.714	632.797.055	98,3
M	STROKOVNE, ZNANSTVENE IN TEHNIČNE DEJAVNOSTI	567.279.558	590.574.639	660.909.644	111,9
J	INFORMACIJSKE IN KOMUNIKACIJSKE DEJAVNOSTI	508.283.815	425.111.330	430.947.347	101,4
F	GRADBENIŠTVO	336.748.947	401.536.840	571.259.797	142,3
OSTALO		1.186.647.573	1.188.072.171	1.659.453.366	139,7
<b>Skupaj</b>		<b>8.385.802.651</b>	<b>8.916.344.367</b>	<b>10.358.876.699</b>	<b>116,2</b>

Davčno osnovo je za leto 2023 izkazalo 59.952 zavezancev (54,6 % zavezancev, ki so predložili obračun DDPO in 2,1 % več kakor za leto 2022). Davčna osnova je za leto 2023 skupaj znašala 10.358.876.699 € in je v primerjavi z letom 2022 višja za 1.442.532.332 € oz. 16,2 %. Davčna osnova se je nominalno najbolj povečala pri zavezancih, ki so opravljali dejavnost K – finančne in zavarovalniške dejavnosti, in sicer za 842.740.166 € ter pri zavezancih, ki so opravljali dejavnost D – oskrba z električno energijo, plinom in paro, in sicer za 458.209.735 €.

Preglednica 38: Prikaz zmanjšanja davčne osnove in davčnih olajšav, po področjih dejavnosti, v €

Oznaka dejavnosti	Področje dejavnosti	Odmerno leto 2021	Odmerno leto 2022	Odmerno leto 2023	Indeks 2023/2022
C	PREDELOVALNE DEJAVNOSTI	820.382.276	930.005.927	875.783.975	94,2
K	FINANČNE IN ZAVAROVALNIŠKE DEJAVNOSTI	157.104.250	199.020.137	435.545.882	218,8
G	TRGOVINA; VZDRŽEVANJE IN POPRAVILA MOTORNIH VOZIL	193.685.244	186.780.462	230.377.888	123,3
H	PROMET IN SKLADIŠČENJE	116.697.638	158.792.528	176.842.952	111,4
M	STROKOVNE, ZNANSTVENE IN TEHNIČNE DEJAVNOSTI	79.154.767	96.941.097	111.673.665	115,2
J	INFORMACIJSKE IN KOMUNIKACIJSKE DEJAVNOSTI	115.790.014	98.937.507	101.623.094	102,7
F	GRADBENIŠTVO	72.821.139	83.167.725	123.482.044	148,5
OSTALO		270.008.678	261.495.328	527.294.018	201,6
<b>Skupaj</b>		<b>1.825.644.006</b>	<b>2.015.140.711</b>	<b>2.582.623.518</b>	<b>128,2</b>

Za leto 2023 je davčno osnovo zmanjševalo 42.181 zavezancev (oz. 38,4 % vseh davčnih zavezancev, ki so predložili obračune DDPO), kar je za 2,5 % več kakor leto poprej. Skupni znesek zmanjšanja davčne osnove in davčnih olajšav za leto 2023 znaša 2.582.623.518 € in je v primerjavi z letom 2022 višji za 28,2 %.

Preglednica 39: Prikaz davčne obveznosti po področjih dejavnosti, v €

Oznaka dejavnosti	Področje dejavnosti	Odmerno leto 2021	Odmerno leto 2022	Odmerno leto 2023	Indeks 2023/2022
A	KMETIJSTVO IN LOV, GOZDARSTVO, RIBIŠTVO	7.258.090	7.762.645	6.001.210	77,3
B	RUDARSTVO	2.404.748	3.327.012	2.963.479	89,1
C	PREDELOVALNE DEJAVNOSTI	330.373.744	402.709.323	356.862.284	88,6
D	OSKRBA Z ELEKTRIČNO ENERGIJO, PLINOM IN PARO	50.519.218	33.998.048	69.202.805	203,5
E	OSKRBA Z VODO; RAVNANJE Z ODPLAKAMI IN ODPADKI; SANIRANJE OKOLJA	11.453.978	9.319.693	7.554.810	81,1
F	GRADBENIŠTVO	49.976.871	60.103.777	84.403.157	140,4
G	TRGOVINA; VZDRŽEVANJE IN POPRAVILA MOTORNIH VOZIL	293.026.254	277.702.382	304.708.143	109,7
H	PROMET IN SKLADIŠČENJE	67.954.417	91.874.348	86.431.471	94,1
I	GOSTINSTVO	13.936.489	18.759.615	21.393.934	114,0
J	INFORMACIJSKE IN KOMUNIKACIJSKE DEJAVNOSTI	74.076.019	61.172.838	61.501.382	100,5
K	FINANČNE IN ZAVAROVALNIŠKE DEJAVNOSTI	159.929.286	143.239.069	256.183.250	178,9
L	POSLOVANJE Z NEPREMIČNINAMI	34.117.550	46.225.756	46.611.242	100,8
M	STROKOVNE, ZNANSTVENE IN TEHNIČNE DEJAVNOSTI	90.726.012	91.694.149	102.288.833	111,6
N	DRUGE RAZNOVRSTNE POSLOVNE DEJAVNOSTI	19.200.663	20.091.291	19.991.731	99,5
O	DEJAVNOST JAVNE UPRAVE IN OBRAMBE; DEJAVNOST OBVEZNE SOCIALNE VARNOSTI	637.450	838.111	1.003.094	119,7
P	IZOBRAŽEVANJE	5.883.016	5.243.230	5.310.191	101,3
Q	ZDRAVSTVO IN SOCIALNO VARSTVO	20.542.995	18.253.554	18.293.265	100,2
R	KULTURNE, RAZVEDRILNE IN REKREACIJSKE DEJAVNOSTI	5.004.963	8.266.779	9.252.059	111,9
S	DRUGE DEJAVNOSTI	2.995.264	3.669.729	7.194.267	196,0
DRUGO					
<b>Skupaj</b>		<b>1.240.017.027</b>	<b>1.304.251.349</b>	<b>1.467.150.607</b>	<b>112,5</b>

Davčno obveznost je za leto 2023 ugotovilo 59.903 zavezancev (54,6 % vseh zavezancev, ki so predložili obračun DDPO za leto 2022 in 2,1 % več v primerjavi z letom 2022). Davčna obveznost za leto 2023 je v skupnem znesku znašala 1.467.150.607 € in se je v primerjavi z letom 2022 povečala za 12,5 % oz. 162.899.258 €.

Preglednica 40: Efektivna davčna stopnja, po področjih dejavnosti

Oznaka dejavnosti	Področje dejavnosti	Efektivna davčna stopnja za leto 2021	Efektivna davčna stopnja za leto 2022	Efektivna davčna stopnja za leto 2023
A	KMETIJSTVO IN LOV, GOZDARSTVO, RIBIŠTVO	15,7	15,0	14,7
B	RUDARSTVO	12,8	13,2	14,7
C	PREDELOVALNE DEJAVNOSTI	13,0	13,4	13,0
D	OSKRBA Z ELEKTRIČNO ENERGIJO, PLINOM IN PARO	15,1	16,7	10,4
E	OSKRBA Z VODO; RAVNANJE Z ODPLAKAMI IN ODPADKI; SANIRANJE OKOLJA	13,4	13,4	11,4
F	GRADBENIŠTVO	15,0	15,2	14,9
G	TRGOVINA; VZDRŽEVANJE IN POPRAVILA MOTORNIH VOZIL	17,3	17,0	16,7
H	PROMET IN SKLADIŠČENJE	14,5	14,5	13,8
I	GOSTINSTVO	13,0	13,2	13,8
J	INFORMACIJSKE IN KOMUNIKACIJSKE DEJAVNOSTI	14,9	14,8	14,6
K	FINANČNE IN ZAVAROVALNIŠKE DEJAVNOSTI	16,2	16,3	16,1
L	POSLOVANJE Z NEPREMIČNINAMI	16,4	16,6	16,5
M	STROKOVNE, ZNANSTVENE IN TEHNIČNE DEJAVNOSTI	16,6	16,3	16,0
N	DRUGE RAZNOVRSTNE POSLOVNE DEJAVNOSTI	12,8	13,4	13,9
O	DEJAVNOST JAVNE UPRAVE IN OBRAMBE; DEJAVNOST OBVEZNE SOCIALNE VARNOSTI	13,3	13,6	14,8
P	IZOBRAŽEVANJE	15,3	14,7	14,1
Q	ZDRAVSTVO IN SOCIALNO VARSTVO	15,4	15,1	14,8
R	KULTURNE, RAZVEDRILNE IN REKREACIJSKE DEJAVNOSTI	13,0	13,1	13,7
S	DRUGE DEJAVNOSTI	14,2	14,2	15,8
T	DEJAVNOST GOSPODINJSTEV Z ZAPOSLENIM HIŠNIM OSEBJEM; PROIZVODNJA ZA LASTNO RABO			
U	DEJAVNOST EKSTERITORIALNIH ORGANIZACIJ IN TELES			
<b>EFEKTIVNA DAVČNA STOPNJA</b>		<b>15,0</b>	<b>15,0</b>	<b>14,6</b>

Efektivna davčna stopnja je izračunana kot razmerje med dejansko obračunanim davkom od dohodkov pravnih oseb (zap. št. 17 obr. DDPO) ter razliko med davčno priznanimi prihodki in odhodki (zap. št. 9 obr. DDPO).

Najvišja efektivna davčna stopnja je za leto 2023 izračunana za dejavnost G – trgovina; vzdrževanje in popravila motornih vozil (16,7 %), sledijo zavezanci iz dejavnosti L – poslovanje z nepremičninami (16,5 %) ter zavezanci iz dejavnosti K – finančne in zavarovalniške dejavnosti (16,0 %). Najnižja efektivna davčna stopnja je izračunana pri zavezancih, ki so opravljali dejavnost D – oskrba z električno energijo, plinom in paro (10,4 %) ter E – oskrba z vodo; ravnanje z odplakami in odpadki; saniranje okolja (11,4 %).



*Preglednica 41: Pregled posameznih zmanjšanj davčne osnove in davčnih olajšav, v €*

Vrsta zmanjšanja davčne osnove in davčne olajšave	Odmerno leto 2021	Odmerno leto 2022	Odmerno leto 2023	Indeks 2023/2022
Olajšava za investiranje po 55.a členu	827.342.016	925.207.572	962.955.612	104,1
Pokrivanje izgube	445.888.848	471.049.897	898.664.970	190,8
Olajšava za vlaganja v R&R po prvem stavku prvega odstavka 55.člena	291.320.993	292.264.756	308.238.713	105,5
Olajšava za prostovoljno dodatno pokojninsko zavarovanje	122.695.751	121.234.850	134.025.653	110,6
Olajšava za zaposlovanje invalidov	106.835.903	103.920.108	110.209.131	106,1
Olajšava za donacije - izplačila za humanitarne, invalidske, socialnovarstvene, dobrodelne, znanstvene, vzgojno-izobraževalne, zdravstvene, športne, ekološke, religiozne in splošno koristne namene	25.442.866	37.682.935	50.464.482	133,9
Olajšava za vlaganja v digitalni in zeleni prehod po 55.c členu	-	20.888.518	29.656.338	142,0
Olajšava za donacije - izplačila za kulturne namene in izplačila prostovoljnemu društvu, ustanovljenim za varstvo pred naravnimi in drugimi nesrečami	2.632.761	10.689.126	13.607.092	127,3
Ostalo	3.402.239	32.202.949	74.801.528	232,3
<b>Skupaj</b>	<b>1.825.644.006</b>	<b>2.015.140.711</b>	<b>2.582.623.518</b>	<b>128,2</b>

Zavezanci so za leto 2023 skupaj koristili za 2.582.623.518 € zmanjšanja davčne osnove in davčnih olajšav, kar je za 28,2 % več kakor za predhodno leto. V skupnem znesku zmanjšanj davčne osnove in davčnih olajšav za leto 2023 pripada največji (37,3 %) delež olajšavi za investiranje po 55.a členu. S 34,8 % deležem sledita pokrivanje izgub, ter z 11,9 % deležem olajšava za vlaganja v raziskave in razvoj.

## Nadzor

V okviru postopkov nadzora davčnih obračunov davka od dohodkov pravnih oseb in obračunov davčnih odtegljajev se je v letu 2024 v primerjavi z letom poprej število predloženih samoprijav zmanjšalo za 3,4 %, pri čemer se je znesek učinka iz tega naslova povečal za 323,7 %. V letu 2024 je bilo zavezancem poslanih 8.352 pozivov za predložitev obračunov, kar je za 14,9 % več kakor leto poprej. Število obračunov, oddanih po pozivu davčnega organa, se je v letu 2024 povečalo za 34,8 %, znesek učinka na podlagi prejetih obračunov po pozivu pa se je povečal za 25,1 %. Davčni organ je v letu 2024 opravil za 3,8 % več kontrol, pri čemer je potrebno upoštevati, da so kontrolorji, ki pokrivajo DDPO opravljali tudi kontrole s področja interventnih ukrepov. Znesek učinka se je glede na predhodno leto povečal za 11,5 %, tako da se je povprečni učinek na posamezno opravljeno kontrolo povečal iz 315 € v letu 2023 na 338 € v letu 2024. V letu 2024 je prišlo do 20,8 % zmanjšanja posrednih učinkov kontrole.

Na področju DDPO se poleg rednih sprotnih nadzorov davčnih obračunov v kontroli izvajajo tudi naknadni nadzori, ki se izvajajo na podlagi različnih strategij DDPO. Na tem področju je bilo v letu 2024 dodeljenih 117 naknadnih kontrol po strategiji primerjave podatkov med razliko med prihodki in odhodki po obračunu DDPO in razliko med odhodki pri prihodki po bilančnih podatkih AJ PES. Na podlagi 76 nadzorov, ki so bili zaključeni v letu 2024, je bilo odmerjenega za 195.255 € več davka in za 1.667.170 € posrednega učinka.

V inšpekcijskih nadzorih je bilo v letu 2024 na področju davka od dohodkov pravnih oseb izvedenih 209 nadzorov, v katerih so bile ugotovljene dodatne davčne obveznosti v višini 28.264.735 € ter ugotovljeni posredni finančni učinki v višini 15.661.515 €.

Preglednica 42: Aktivnosti in rezultati nadzora davka od dohodkov pravnih oseb

	2020	2021	2022	2023	2024	Indeks 2024/2023
Število predloženih samoprijav	250	329	328	386	288	96,6
Učinek samoprijav, v €	10.050.285	2.742.356	7.105.926	1.469.290	6.225.945	423,7
Število pozivov za predložitev obračunov	7.069	7.759	7.278	7.270	8.352	114,9
Število obračunov, oddanih po pozivu davčnega organa	1.886	1.794	1.997	1.632	2.200	134,8
Učinek oddanih obračunov po pozivu, v €	2.298.378	2.850.903	4.493.139	4.052.643	5.070.425	125,1
Število opravljenih kontrol	29.679	27.764	21.670	22.785	23.646	103,8
Učinek kontrole, v €	4.827.534	7.505.744	7.897.109	7.170.732	7.994.024	111,5
<b>Skupni učinek kontrole, v €</b>	<b>17.176.197</b>	<b>13.099.003</b>	<b>19.496.174</b>	<b>12.692.664</b>	<b>19.290.394</b>	<b>152,0</b>
Posredni učinek kontrole, v €	8.882.963	26.217.027	2.448.367	8.001.015	6.337.767	79,2
Število opravljenih inšpekcijskih pregledov (odločba, sklep)	271	206	221	175	209	119,4
Znesek ugotovljenih obveznosti v inšpekcijskih pregledih, (z odločbo), v €	15.782.738	10.203.748	11.571.253	9.605.061	21.204.124	220,8
Znesek samoprijav na osnovi inšpekcijskih pregledov, v €	2.409.878	1.670.733	677.295	3.641.886	1.941.970	53,3
Znesek odprave nepravilnosti po 140.a členu ZDavP2 na osnovi inšpekcijskih pregledov, v €	2.426.618	1.192.540	2.090.559	15.098.109	5.118.641	33,9
<b>Skupni učinek inšpekcije, v €</b>	<b>20.619.234</b>	<b>13.067.021</b>	<b>14.339.107</b>	<b>28.345.056</b>	<b>28.264.735</b>	<b>99,7</b>
Posredni učinek inšpekcije <sup>2</sup> , v €	102.904.706	35.233.140	34.201.223	6.557.192	15.661.515	238,8

### 6.3 Prispevki za socialno varnost

Prispevki za socialno varnost obsegajo obvezne prispevke za vse vrste socialnega zavarovanja. V letu 2024 v strukturi javnofinančnih prihodkov predstavljajo 44,7 % delež. Pobranih prispevkov za socialno varnost in transfernih prihodkov iz naslova prispevkov je bilo pobranih skupaj za 11.212.425.712 €, to je za 13,6 % več kakor leta 2023. Na višjo realizacijo prispevkov za socialno varnost v letu 2024 je glede na leto 2023 vplivala uvedba obveznega zdravstvenega prispevka v letu 2024. V letu 2024 je bilo pobranega 598.394.309 € obveznega zdravstvenega prispevka. Prispevka za zaposlovanje in za starševsko varstvo sta prihodek državnega proračuna. Prispevek za pokojninsko in invalidsko zavarovanje se steka v blagajno ZPIZ, prispevek za zdravstveno varstvo pa je prihodek ZZZS. Del prispevkov za socialno varnost v višini 693.773.723 € je v skladu z ekonomsko klasifikacijo prikazan med transfernimi prihodki. Gre za prejeta sredstva iz drugih javnofinančnih institucij za zdravstveno zavarovanje, za zaposlovanje, za starševsko varstvo ter za pokojninsko in invalidsko zavarovanje.

<sup>2</sup> Posredni učinki inšpekcije so v celoti predstavljeni kot posredni učinki na DDPO.

Preglednica 43: Prihodki prispevkov za socialno varnost po vrsti prejemnika, v €

Prejemniki	REALIZACIJA 2022	Struktura v %	REALIZACIJA 2023	Struktura v %	REALIZACIJA 2024	Struktura v %	Indeks 2024/2023	Indeks 2024/2022
Država	93.024.663	0,4	100.926.158	0,4	108.107.120	0,4	107,1	116,2
Zavod za pokojninsko in invalidsko zavarovanje Slovenije	5.451.504.705	25,9	5.931.234.998	26,4	6.362.118.773	25,3	107,3	116,7
Zavod za zdravstveno zavarovanje Slovenije	3.536.050.219	16,8	3.841.042.498	17,1	4.742.199.819	18,9	123,5	134,1
<b>Skupaj prispevki za socialno varnost</b>	<b>9.080.579.587</b>	<b>43,2</b>	<b>9.873.203.653</b>	<b>43,9</b>	<b>11.212.425.712</b>	<b>44,7</b>	<b>113,6</b>	<b>123,5</b>
<b>Skupaj JFP</b>	<b>21.038.828.085</b>		<b>22.505.173.328</b>		<b>25.111.008.787</b>			

Preglednica 44: Prispevki za socialno varnost po vrsti prihodka, v €

Zap.št. sheme JFP	VRSTA PRIHODKA	REALIZACIJA 2022	Struktura v %	REALIZACIJA 2023	Struktura v %	REALIZACIJA 2024	Struktura v %	Indeks 2024/2023	Indeks 2024/2023
2.	PRISPEVKI ZA SOCIALNO VARNOST	8.491.611.670	40,4	9.245.114.995	41,1	10.518.334.809	41,9	113,8	123,9
C	TRANSFERNI PRIHODKI (12)	591.598.441	2,8	627.942.985	2,8	693.773.723	2,8	110,5	117,3
del D <sup>3</sup>	Nerazporejeni prihodki (ZPIZ in ZZZS, brez DP)	-2.630.523	0,0	145.674	0,0	317.180	0,0	217,7	-12,1
	<b>Skupaj prispevki za socialno varnost</b>	<b>9.080.579.587</b>	<b>43,2</b>	<b>9.873.203.653</b>	<b>43,9</b>	<b>11.212.425.712</b>	<b>44,7</b>	<b>113,6</b>	<b>123,5</b>
	<b>Skupaj JFP</b>	<b>21.038.828.085</b>		<b>22.505.173.328</b>		<b>25.111.008.787</b>			

Prispevke za socialno varnost (v nadaljevanju: prispevki) izplačevalci dohodkov, ki so plačniki davka po Zakonu o davčnem postopku, obračunajo v obračunih davčnega odtegljaja (v nadaljevanju: REK obrazci). Na REK obrazcu plačniki davka obračunajo poleg prispevkov tudi akontacijo dohodnine. Obvezna priloga k posameznemu REK obrazcu so individualni podatki po posameznem prejemniku dohodka, na katerem so poleg osnovnih in posebnih podatkov o zavezancu – prejemniku dohodka, prikazani podatki o dohodku in izveden obračun prispevkov ter akontacije dohodnine. V primeru REK obrazcev, ki se nanašajo na izplačila dohodkov iz delovnega razmerja, so na REK obrazcu prikazani tudi podatki potrebni za oblikovanje pokojninske osnove, v primeru REK obrazcev za izplačilo plač pa tudi dodatni podatki o plači.

<sup>3</sup> V vrstici D nerazporejeni prihodki za prejemnika državni proračun niso vključeni. Znesek je zanemarljiv.

Zavezanci, ki so hkrati zavezanci in zavarovanci po predpisih, ki urejajo področje prispevkov za obvezno zavarovanje, pa prispevke obračunajo v obračunih prispevkov za socialno varnost (v nadaljevanju: OPSV). Od leta 2017 davčni organ sestavlja predizpolnjene OPSV za samozaposlene in družbenike, od leta 2018 pa tudi za kmete, osebe, ki so prostovoljno vstopile v socialno zavarovanje, in osebe, ki opravljajo dejavnost kot postranski poklic.

Iz naslednje preglednice je razvidno število posameznih vrst obračunov, število zavezancev, ki so predložili obračune, in število zavezancev, za katere so obračunani davčni odtegljaji oziroma prispevki:

*Preglednica 45: Število REK obrazcev in OPSV ter število zavezancev*

	2021	2022	2023	2024	Indeks 2024/2023
Število REK obrazcev	1.830.012	1.854.114	1.821.831	1.839.997	101,0
Število izplačevalcev pravne osebe	63.884	65.043	65.778	66.601	101,3
Število izplačevalcev fizične osebe z dejavnostjo	32.180	32.952	32.869	32.913	100,1
Število prejemnikov dohodka	1.846.550	1.899.013	1.890.702	1.930.011	102,1
Število obračunov OPSVZ - samozaposlene osebe	936.358	969.923	1.008.168	1.042.652	103,4
Število zavezancev	85.646	90.024	93.556	96.353	103,0
Število obračunov OPSVL - lastniki zasebnih podjetij, ki nimajo plače	15.366	12.533	11.403	11.258	98,7
Število zavezancev	1.718	1.429	1.295	1.293	99,8
Število obračunov OPSVK – kmetje	127.805	127.139	122.490	123.688	101,0
Število zavezancev	11.260	11.238	10.866	11.005	101,3
Število obračunov OPSVP - prostovoljno vključeni v socialna zavarovanja	18.045	17.934	16.244	16.461	101,3
Število zavezancev	1.919	1.912	1.851	1.881	101,6
Število obračunov OPSVD - osebe, ki opravljajo dejavnost kot postranski poklic	433.210	432.722	510.091	539.672	105,8
Število zavezancev	46.469	46.427	55.010	57.664	104,8
Število obračunov OPSVT - osebe zaposlene pri tujem delodajalcu	7.450	7.362	10.271	12.256	119,3
Število zavezancev	781	776	985	1.012	102,7

V letu 2024 je bilo predloženo skupno 1.839.997 REK obrazcev, kar je za 1 % več kakor v letu 2023. REK obrazce je v letu 2024 predložilo 66.601 izplačevalcev pravnih oseb (za 1,3 % več kakor leto poprej) in 32.913 izplačevalcev fizičnih oseb z dejavnostjo (za 0,1 % več kakor leto poprej). V letu 2024 v primerjavi z letom 2023 se je povečalo tudi število prejemnikov dohodka (za 2,1 %).

V letu 2024 v primerjavi z letom poprej se je povečalo tudi število zavezancev, ki predlagajo OPSV, s tem pa tudi število obračunov, ki jih predlagajo. Po posameznih skupinah zavezancev, ki predlagajo obračune OPSV, je bilo zmanjšanje, tako kot v preteklih letih, zaznati le pri obračunih OPSVL, ki jih predlagajo lastniki zasebnih podjetij, ki nimajo plače (število obračunov OPSVL se je zmanjšalo za 1,3 %). Najvišje povečanje obračunov prispevkov je bilo pri skupini obračunov, ki jih predlagajo osebe zaposlene pri tujem delodajalcu (število obračunov OPSVT je bilo višje kar za 19,3 %). Število zavezancev pa se je najbolj povečala pri skupini oseb, ki opravljajo dejavnost kot postranski poklic (za 4,8 %), podobno je bilo potem tudi povečanje števila obračunov (število obračunov OPSVD se je povečalo za 5,8 %).

## Podatki iz obračunov davčnih odtegljajev od dohodkov iz delovnega razmerja (REK-1 in REK-O<sup>4</sup> obrazci)

### Plača in nadomestilo plače

Po podatkih iz obračunov davčnih odtegljajev od dohodkov iz delovnega razmerja (REK-O obrazcev, vrsta dohodka 1001 je v letu 2024 skupno 79.642 delodajalcev (kar je na ravni leta 2023) izplačalo plačo in nadomestila plače 918.591 delojemalcem (za 0,4 % manj kakor v letu 2023).

Bruto dohodek iz naslova plač in nadomestil plač je bil v letu 2024 za 6,1 % višji kakor v letu 2023. Akontacija dohodnine od plač in nadomestil plač je višja za 7,7 %. Podobno, za 7,4 % so se povečali prispevki, ki gredo v breme delodajalcev. V večji meri pa so se povečali skupni prispevki, ki gredo v breme delojemalcev, in sicer za 13,7 %. Na tolikšno povečanje prispevkov delojemalcev je predvsem vplivala uvedba obveznega zdravstvenega prispevka.<sup>5</sup> Za obdobje 1. 1. 2024 do vključno 28. 2. 2025 je določeno, da znaša obvezni zdravstveni prispevek na zavarovanca 35 € na mesec. Pri obračunih plač in nadomestil plač je bilo v letu 2024 obračunanega za 266 mio € obveznega zdravstvenega prispevka.

Preglednica 46: Podatki iz REK obrazcev o plačah in nadomestilih plač, v €

Leto izplačila	Bruto dohodek	Prispevki zavarovanca	Prispevki delodajalca,	Davčni odtegljaj
<b>Plača in nadomestilo plače (v.d 1001 in 1091), brez kriznega dodatka in tistega dela plače, od katerega delodajalci niso plačali prispevkov v skladu z interventno zakonodajo</b>				
2021	18.633.108.035	4.090.071.438	3.013.418.118	2.480.258.613
2022	19.493.705.254	4.277.200.111	3.163.628.703	2.492.308.844
2023	21.709.977.839	4.757.539.212	3.490.790.876	2.760.498.670
2024	23.029.514.608	5.410.872.911	3.748.949.630	2.974.325.914
<b>Interventni ukrep pomoči v obliki kriznega dodatka (v.d.1190)</b>				
2021	57.473.626			
2022	2.049			
<b>Skupaj plača in nadomestilo plače, vključno s kriznim dodatkom in tistim delom plače, od katerega delodajalci niso plačali prispevkov, so pa jih obračunali (v.d. 1001, 1091, 1190)</b>				
2021	18.690.652.368	4.090.087.067	3.013.430.093	2.480.266.043
2022	19.493.707.303	4.277.200.111	3.163.628.703	2.492.308.844
2023	21.709.977.839	4.757.539.212	3.490.790.876	2.760.498.670
2024	23.029.514.608	5.410.872.911	3.748.949.630	2.974.325.914
Indeks 2024/2023	106,1	113,7	107,4	107,7

<sup>4</sup> Za dohodke izplačane do vključno 31.12.2022 je veljal Pravilnik o vsebini in obliki obračuna davčnih odtegljajev ter o načinu predložitve davčnemu organu (Ur. list RS, št. 37/08 s sprem). Za dohodke izplačane od vključno 1. 1. 2023 dalje pa velja Pravilnik o vsebini in obliki obračuna davčnih odtegljajev (Ur. list RS, št. 60/22 s sprem.). Z novim pravilnikom REK-O obrazec nadomešča obrazce, veljavne do 31. 12. 2022: REK-1, REK-1a, REK-2, REK-1f in PNIPD obrazce.

<sup>5</sup> Z Zakonom o spremembah in dopolnitvah Zakona o zdravstvenem varstvu in zdravstvenem zavarovanju (ZZVZZ-T) se je ukinilo dopolnilno zdravstveno zavarovanje in se je za obdobje od januar 2024 dalje uvedel novi obvezni zdravstveni prispevek (OZP), ki se plačuje za vse zavarovance vključene v obvezno zdravstveno zavarovanje na podlagi Zakona o zdravstvenem varstvu in zdravstvenem zavarovanju (ZZVZZ).

### **Regres za letni dopust**

Pravica do regresa za letni dopust je določena v Zakonu o delovnih razmerjih (ZDR-1). Delodajalec mora regres izplačati do 1. julija tekočega koledarskega leta, razen v določenih izjemah. Od leta 2019 velja bolj ugodna davčna obravnava regresa na način, da se v davčno osnovo od dohodka iz delovnega razmerja ne všteva regres za letni dopust, določen kot pravica iz delovnega razmerja v skladu z zakonom, do višine 100 % povprečne mesečne plače zaposlenih v Sloveniji. Od enake osnove se obračunajo in plačajo tudi prispevki za socialno varnost.

Na podlagi podatkov iz obračunov davčnih odtegljajev (REK obrazcev) so v naslednji preglednici prikazani podatki o izplačanem regresu za letni dopust:

*Preglednica 47: Podatki iz REK obrazcev o izplačanem regresu za letni dopust*

	2021	2022	2023	2024	Indeks 2024/2023
Število izplačevalcev	65.952	68.795	69.785	70.104	100,5
Število prejemnikov	851.580	869.844	880.793	880.143	99,9
Bruto dohodek - regres, v €	1.053.308.537	1.154.398.684	1.349.308.588	1.375.671.684	102,0
Akontacija dohodnine, v €	530.779	901.706	671.037	770.518	114,8
Prispevki za socialno varnost, v breme delojemalca, v €	564.803	1.083.398	757.163	897.883	118,6
Prispevki za socialno varnost, v breme delodajalca, v €	411.669	789.950	551.860	654.378	118,6

V letu 2024 je 70.104 delodajalcev predložilo REK obrazce za izplačilo regresa za letni dopust za 880.143 delojemalcev. Skupni znesek regresa, ki je bil izplačan v letu 2024, je bil za 2 % večji kakor leto poprej. Kar ob celo nekaj manjšem številu prejemnikov regresa (za 0,1 %) kaže na višji povprečni znesek regresa na zaposlenega. Delež regresa, ki se všteva v davčno osnovo oziroma v osnovo za prispevke, je bil v letu 2024 višji (znašal je 0,29 % celotnega zneska regresa) kakor v letu 2023 (znašal je 0,25 %). Da so bili zneski regresa v letu 2024 višji kakor v letu 2023 kaže tudi rast akontacije dohodnine in prispevkov. Akontacija dohodnine se je povečala za 14,8 %, tako prispevki delojemalca kakor prispevki delodajalca pa so se povečali za 18,6 %.

### **Plačilo za poslovno uspešnost**

Po Zakonu o delovnih razmerjih (ZDR-1) je plačilo za poslovno uspešnost opredeljeno kot sestavni del plače, če je tako dogovorjeno s kolektivno pogodbo ali pogodbo o zaposlitvi. Davčno ugodnejša obravnava plačila za poslovno uspešnost je določena v 12. točki prvega odstavka 44. člena Zakona o dohodnini (ZDoh-2). Izplačilo je vezano na kriterij poslovne uspešnosti izplačevalca. Davčna obravnava tovrstnih dohodkov se je v zadnjih letih večkrat spreminjala:

- Za izplačila od leta 2017 do 2021 je zakon določal izvzem dela plače za poslovno uspešnost iz davčne osnove dohodka iz delovnega razmerja do višine 100 % zadnje znane povprečne mesečne plače zaposlenih v Sloveniji (v letu 2017 do višine 70 %).
- Z novelo Zakona o dohodnini - ZDoh-2Z se plačilo za poslovno uspešnost v letu 2022 ni vštevalo v davčno osnovo dohodka iz delovnega razmerja do višine 100 % povprečne mesečne plače zaposlenih v Sloveniji ali (kar je veljalo le v letu 2022) do višine 100 % povprečne mesečne plače delavca, vključno z nadomestili plače, izplačanih za zadnjih 12 mesecev pri delodajalcu, če je to za delojemalca ugodneje.
- Višina neobdavčenega dela, ki velja za izplačila od 1. 1. 2023 dalje pa je določena z novelo Zakona o dohodnini - ZDoh-2AA, in sicer se v davčno osnovo dohodka iz delovnega razmerja ne všteva plačilo za poslovno uspešnost do zneska 100 % povprečne mesečne plače zaposlenih v Sloveniji. Za izplačila od 1. 1.

2023 dalje velja pogoj, da se plačilo za poslovno uspešnost, ki bo deležno ugodnejše davčne obravnave, lahko izplača največ dvakrat v koledarskem letu. Plačilo za poslovno uspešnost davčno ugodneje obravnava, če je izplačano v denarju ali gre za ugodnost v naravi.

Če kriteriji za bolj ugodno davčno obravnavo izplačila niso izpolnjeni, se izplačilo davčno obravnava kot drug dohodek iz delovnega razmerja. Prispevki za socialno varnost se obračunavajo od celotnega plačila za poslovno uspešnost.

V naslednji preglednici so prikazani podatki o delu plače oziroma o plačilu iz naslova poslovne uspešnosti iz obračunov davčnih odtegljajev od dohodkov iz delovnega razmerja (REK obrazci), ki so jih delodajalci predložili Finančni upravi RS (vrsta dohodka 1151). Ob tem pripominjamo, da lahko delodajalci izplačujejo delavcem tudi druge ali dodatne nagrade za uspešno poslovanje, vendar ti dohodki v obračunih niso ločeno prikazani, če ne izpolnjujejo pogojev za ugodnejšo davčno obravnavo (prikazani so v okviru plač in nadomestil plač ali drugih dohodkov iz delovnega razmerja).

*Preglednica 48: Podatki iz REK obrazcev o delu plače oziroma o plačilu za poslovno uspešnost*

	2021	2022	2023	2024	Indeks 2024/2023
Število izplačevalcev	13.129	15.171	16.652	16.477	98,9
Število prejemnikov	306.631	342.675	362.517	354.460	97,8
Bruto dohodek (osnova za prispevke), v €	314.550.792	436.575.050	490.089.649	483.069.128	98,6
Akontacija dohodnine, v €	9.586.412	13.757.870	21.610.383	19.296.389	89,3
Prispevki za socialno varnost, v breme delojemalca, v €	69.515.839	96.483.267	104.889.710	106.758.466	101,8
Prispevki za socialno varnost, v breme delodajalca, v €	50.688.556	70.347.792	76.475.829	77.833.341	101,8

Za razliko od preteklih let se je v letu 2024 v primerjavi z letom poprej zmanjšalo tako število delodajalcev, ki so izplačali plačilo za poslovno uspešnost, kot tudi število prejemnikov tega dohodka. REK obrazce za plačilo poslovne uspešnosti je v letu 2024 predložilo 16.477 delodajalcev (1,1 % manj kakor v letu 2023) za 354.460 delojemalcev (2,2 % manj kakor v letu 2023). V letu 2024 je manjši tudi znesek skupnega dohodka iz naslova plačil za poslovno uspešnost, in sicer za 1,4 % v primerjavi z letom 2023. Glede na to, je manjša tudi akontacija dohodnine, v primerjavi z letom poprej za 10,7 %. Prispevki za socialno varnost (tako delojemalcev kot delodajalcev) so bili višji za 1,8 %.

### **Obvestila o nezmožnosti odtegnitve obveznega zdravstvenega prispevka (OZP)**

Zakon o interventnih ukrepih na področju zdravstva, dela in sociale ter z zdravstvom povezanih vsebin (ZIUZDS) v tretjem odstavku 35. člena določa, da če mesečni dohodek zavarovanca, od katerega se odteguje OZP, ne zadostuje za njegovo odtegnitev, OZP za ta mesec pobere Zavod za zdravstveno zavarovanje Slovenije (ZZZS) na podlagi podatka o nezmožnosti odtegnitve za posamezni mesec. V takem primeru plačnik davka, ki je zavezanec za odtegnitev in plačilo OZP za posamezni mesec, v roku za obračun in plačilo tega prispevka o nezmožnosti njegove odtegnitve obvesti zavarovanca in Finančno upravo RS na obrazcu, ki je objavljen na portalu eDavki. Za obdobja januar do december 2024 je evidentiranih 2.276 veljavnih obvestil, ki jih je predložilo skupno 188 plačnikov davka za 1.879 zavarovancev.

## Zagotovitev podatkov za izračun osnove nadomestila plače iz REK in OPSV obrazcev

Od 1. julija 2023 je delodajalcem, ki so vpisani v Poslovni register Slovenije, na portalu SPOT zagotovljena nova elektronska storitev. Le-ta jim omogoča dostop do podatkov, ki jih potrebujejo za pripravi obračuna nadomestila plače za svoje novo zaposlene delavce ali za delavce, za katere trenutni delodajalci ne razpolagajo o vseh osnovah za nadomestilo. Navedena e-storitev, ki je bila uvedenega na podlagi sedmega odstavka 19. člena ZDavP-2, v sodelovanju ZZZS, Ministrstva za digitalno preobrazbo in Finančne uprave RS, bistveno poenostavlja postopek priprave obračuna nadomestil plač. Podatki se zagotavljajo iz REK in OPSV obrazcev, Finančna uprava RS pa jih razkrije le pod pogojem, da se delodajalec izkaže z veljavnim e-bolniškim listom, od 1. 1. 2024 pa tudi z veljavnim e-potrdilom o darovanju krvi. Na ta način novo zaposlenim delavcem ob nastopu bolniškega staleža ni več potrebno osebno pridobivati potrdil pri prejšnjih izplačevalcih plač in nadomestil. V letu 2024 je bila zaradi prehoda poročanja iz REK-1b obrazcev na REK-O obrazce obravnavana e-storitev dopolnjena še z na novo uvedenimi osnovami za prispevke, ki se vključujejo v podatke za obračun nadomestila plače.

## Nadzor

V letu 2024 so se nadaljevali poostreni nadzori na področju obračunavanja prispevkov za socialno varnost, predvsem na področju delovnega razmerja, saj ti predstavljajo zelo visok delež javnofinančnih prihodkov, poleg tega obračun in plačilo prispevkov vpliva na obseg pravic zavarovancev iz obveznih socialnih zavarovanj. Ker gre v primeru neobračuna prispevkov od dohodkov iz delovnega razmerja za občutljivo področje kršenja temeljnih pravic delavcev, je stalni nadzor na tem področju izrednega pomena. Nadzorne aktivnosti v zvezi z obračunom prispevkov je Finančna uprava RS izvajala v kontroli in inšpekciji, pomoč pri ugotavljanju dejanskega stanja na terenu so zagotavljali tudi mobilni oddelki. Številčno se je največ postopkov izvedlo v kontroli, kjer se preverja pravilnost obračunanih obveznostih na predloženih REK obrazcih, pravilnost oddanih popravkov REK obrazcev in pravočasnost oddaje REK obrazcev.

V kontroli je stalna naloga nadzor nad zavezanci, ki zaposlujejo delavce. Mesečno se delodajalcem, ki REK obrazca za izplačilo plače ne predložijo, pošlje poziv, da v primeru izplačila plače predložijo ustrezne REK obrazce oziroma, da v primeru dejanskega neizplačila plač, podajo pisno izjavo o neizplačilu, saj po veljavnih predpisih ni določena obveznost mesečnega obračuna prispevkov, če plače dejansko niso izplačane. Hkrati se v nadzoru predloženih REK obrazcev za izplačilo plač tudi preverja, ali so bile plače izplačane in obračunani prispevki za vse zaposlene delavce pri posameznem delodajalcu. V primeru, da REK obrazca za izplačilo plače delodajalec ne predloži za vse zaposlene delavce, Finančna uprava RS delodajalca - zavezanca pozove k predložitvi manjkajočih REK obrazcev oziroma k obrazložitvi glede neizplačila plač. Ker je po veljavnih predpisih določena obveznost obračuna prispevkov in predložitve REK obrazca na dan izplačila dohodka (plače in nadomestila plače) se z namenom, izpolnjevanja obveznosti obračuna prispevkov in predložitve REK obrazca v primeru neodziva zavezanca na poslan poziv (s predložitvijo REK ali izjave o neizplačilu plač) predlaga zavezance v sankcioniranje.

V kontroli se tudi stalno izvaja nadzor prejetih izjav delavcev po 134.a členu Zakona o pokojninskem in invalidskem zavarovanju - ZPIZ-2, ki določa, da Zavod za pokojninsko in invalidsko zavarovanje enkrat mesečno pošlje obvestilo delodajalcu in delavcu v primeru nepredložitve REK obrazca za izplačilo plače. Obvestilo delavca vsebuje seznanitev z obdobjem, na katero se nanaša obvestilo s posledicami, če delodajalec zanj ne odda REK obrazca za izplačano plačo in ne plača prispevkov za pokojninsko in invalidsko zavarovanje, o možnostih, ki jih ima za zavarovanje svojih pravic, ter poziv, da se izreče o prejemu plače (vključno z njeno višino). Izjave glede ne/izplačila plač morajo delavci poslati na Finančno upravo RS. Če iz izjave in dokazil izhaja, da delavec plače ni prejel, kontrolor predlaga zavezanca - delodajalca v sankcioniranje. Če iz izjave delavca in ostalih dokazil izhaja, da je delavec plačo prejel, pa se izvede nadaljnji nadzor in se pripadajoče davčne obveznosti (akontacija dohodnine in prispevki) naložijo zavezancu - delodajalcu z odmerno odločbo v plačilo.



Na podlagi stalnega in poostrenega nadzora na področju prispevkov za socialno varnost se tako stalno zmanjšuje število delodajalcev, ki za svoje zaposlene ne predložijo REK obrazca za izplačilo plač in ne obračunajo prispevkov. Tako se je od leta 2019 do konca 2024 njihovo število zmanjšalo skoraj za 40 %.

V okviru nadzora nad dohodki iz delovnega razmerja se je v kontroli izvajal tudi nadzor nad višino izplačanega regresa in plačila za poslovno uspešnost, saj za navedena dohodka velja, da se v davčno osnovo všteta v znesku, ki presega 100 % povprečne plače. V primeru ugotovljenih nepravilnosti se je zavezanca pozvalo k popravku, če pa napake ni odpravil se mu je z odmerno odločbo naložilo v plačilo pripadajoče davčne obveznosti.

Preglednica 49: Aktivnosti in rezultati nadzora obračunavanja prispevkov za socialno varnost

	2020	2021	2022	2023	2024	Indeks 2024/2023
Število predloženih obrazcev na podlagi samoprijave	1.350	1.110	449	574	818	142,5
- REK obrazcev	1.327	1.084	439	560	733	130,9
- obračunov samozaposlenih in drugih fizičnih oseb – zavezancev za prispevke (OPSV obrazci)	23	26	10	14	85	607,1
Učinek samoprijav, v €	8.853.333	1.571.916	1.371.104	5.841.880	3.479.072	59,6
Število pozivov za predložitev obračunov	35.935	29.628	31.194	30.730	31.814	103,5
- REK obrazcev	35.145	28.565	30.138	29.786	30.398	102,1
- obračunov samozaposlenih in drugih fizičnih oseb – zavezancev za prispevke (OPSV obrazci)	790	1.063	1.056	944	1.416	150,0
Število obračunov, oddanih po pozivu davčnega organa	23.164	17.363	21.297	20.739	20.579	99,2
- REK obrazcev	22.178	16.320	19.897	19.335	18.669	96,6
- obračunov samozaposlenih in drugih fizičnih oseb – zavezancev za prispevke (OPSV obrazci)	986	1.043	1.400	1.404	1.910	136,0
Učinek oddanih obračunov po pozivu, v €	34.683.104	29.335.523	58.117.075	58.365.328	47.235.493	80,9
Število opravljenih kontrol	7.070	8.243	10.141	6.568	7.035	107,1
- REK obrazcev	4.421	5.153	5.220	2.851	2.646	92,8
- obračunov samozaposlenih in drugih fizičnih oseb – zavezancev za prispevke (OPSV obrazci)	2.649	3.090	4.921	3.717	4.389	118,1
Učinek kontrole, v €	5.559.020	10.146.495	11.029.544	11.404.526	11.597.268	101,7
<b>Skupni učinek kontrole</b>	<b>49.095.456</b>	<b>41.053.934</b>	<b>70.643.885</b>	<b>75.611.734</b>	<b>62.311.833</b>	<b>82,4</b>
Število opravljenih inšpekcijskih pregledov (odločba, sklep)	1.275	1.424	1.729	1.941	1.829	94,2
Znesek ugotovljenih obveznosti v inšpekcijskih pregledih, (z odločbo), v €	4.334.975	4.995.588	2.653.212	11.788.313	8.485.740	72,0
Znesek samoprijav na osnovi inšpekcijskih pregledov, v €	3.033.451	2.061.032	868.761	2.086.042	1.682.422	80,7
Znesek odprave nepravilnosti po 140.a členu ZDavP2 na osnovi inšpekcijskih pregledov, v €	322.133	120.934	1.372.295	688.522	2.144.550	311,5
<b>Skupni učinek inšpekcije</b>	<b>7.690.559</b>	<b>7.177.554</b>	<b>4.894.268</b>	<b>14.562.877</b>	<b>12.312.712</b>	<b>84,5</b>

Finančna uprava RS je v letu 2024 poslala zavezancem 31.814 pozivov za predložitev obračunov (za 3,5 % več kakor v letu 2023), od tega je bilo večina pozivov (30.398) za predložitev obračunov davčnih odtegljajev (REK obrazcev). Po pozivu davčnega organa je bilo predloženih 20.579 obračunov, od tega 18.669 REK obrazcev. Učinek oddanih obračunov po pozivu je znašal 47,2 mio €, v primerjavi z letom 2023 je finančni učinek za 19,1 % manjši.

V letu 2024 je Finančna uprava RS opravila 7.035 kontrol obračunov, od tega je bilo opravljenih 2.646 kontrol REK obrazcev in 4.389 kontrol obračunov prispevkov za socialno varnost (OPSV obrazcev). Glede na leto 2023 je bilo število opravljenih kontrol večje za 7,1 %. Nekoliko večji je tudi finančni učinek izvedenih kontrol, in sicer je v letu 2024 znašal 11,6 mio €, kar je za 1,7 % več kakor v letu 2023.

Na podlagi samoprijav so zavezanci v letu 2024 predložili 818 REK in OPSV obrazcev, za 42,5 % več kakor v letu 2023. Kljub precejšnjemu povečanju števila obračunov na podlagi samoprijav pa je bil učinek samoprijav bistveno manjši kakor v letu 2023 (za 40,4 %, pri čemer je potrebno vedeti, da je bil učinek samoprijav v letu 2023 ekstremno velik tudi v primerjavi s predhodnima letoma).

V letu 2024 so se inšpekcijski nadzori na področju obračunavanja prispevkov za socialno varnost izvajali pri zavezancih, ki napotujejo svoje delavce na delo v tujino, pri zavezancih, ki ne izplačujejo plač in/ali ne oddajajo REK obrazcev pri zavezancih, pri katerih so družbeniki vključeni v zavarovanje po podlagi 040 ter pri zavezancih, pri katerih so bile zaznane druge nepravilnosti v zvezi z obračunavanjem in plačevanjem prispevkov za socialno varnost.

Pri zavezancih, kjer so lastniki vključeni v zavarovanje iz naslova lastništva družbe (zavarovalna podlaga 040) in za te osebe ne oddajajo obračuna davčnih odtegljajev za izplačilo dohodkov ali nudenja ugodnosti lastnikom družbe, je bilo v letu 2024 opravljenih 183 tovrstnih nadzorov (173 v kontroli in 11 v inšpekciji), njihovi učinki pa so zajeti v skupnem znesku učinkov kontrole in inšpekcije. Ravno tako so učinki nadzorov pri zavezancih, ki napotujejo delavce na delo v tujino izkazujejo kot skupni učinek kontrole in inšpekcije. V letu 2024 je bilo skupno opravljenih 107 tovrstnih nadzorov (45 v kontroli in 62 v inšpekciji), njihovi učinki pa so zajeti v skupnem znesku učinkov kontrole in inšpekcije in niso ločeno poročani.

Skupaj je bilo v letu 2024 opravljenih 1.829 inšpekcijskih nadzorov, kar je za 5,8 % manj kakor v letu 2023. Dodatno ugotovljene obveznosti v letu 2024 znašajo 12.312.712 € in so za 15,5 % nižje v primerjavi z letom 2023.

Uslužbenci mobilnih oddelkov Finančne uprave RS so v letu 2024, na podlagi zahtevkov drugih notranjih organizacijskih enot, na terenu pridobivali podatke o izplačanih plačah in opravljali ogleds poslovnih prostorov, kjer naj bi zaposleni pri posameznem zavezancu opravljali delo. Opravljenih je bilo 42 nadzorov pri 18 zavezancih, ki se niso odzivali na pozive o posredovanju podatkov o izplačanih plačah.

Finančna uprava RS je v letu 2024 zaradi kaznivega dejanja kršitve temeljnih pravic delavcev po 196. členu Kazenskega zakonika podala 28 kazenskih ovadb.

## 6.4 Davek na dodano vrednost

V prihodke iz naslova davka na dodano vrednost (DDV) so vključeni prihodki od davka na dodano vrednost po obračunu in prihodki od davka na dodano vrednost od uvoženega blaga, ki skupaj v pobranih javnofinančnih prihodkih v letu 2024 predstavljajo 21,3 % delež. V letu 2024 je bilo skupaj pobranega za 5.336.357.339 € davka na dodano vrednost, kar je za 3,7 % več kakor v letu 2023 in za 12,4 % več kakor v letu 2022.

Prihodki iz naslova davka na dodano vrednost po obračunu so bili v letu 2024 v primerjavi z letom 2023 višji za 3,6 %, prihodki iz naslova uvoznega DDV pa so bili višji za 7,1 %. DDV je prihodek državnega proračuna.

Prihodki iz naslova davka na dodano vrednost vključujejo tudi 112.726.132 € prihodkov na podlagi posebne ureditve DDV (M1SS in OSS), ki se stekajo v proračun naše države. Pobranih je bilo za 5.325 € prihodkov iz naslova posebne ureditve DDV za telekomunikacijske storitve, storitve radijskega in televizijskega oddajanja ter elektronske storitve (M1SS) in za 112.720.807 € prihodkov iz naslova eTrgovanja (OSS) na podlagi ureditve, ki je bila uveljavljena 1. 7. 2021.

*Preglednica 50: Podatki o identifikaciji zavezancev*

	2021	2022	2023	2024	Indeks 2024/2023
Obvezna identifikacija	5.189	6.320	6.498	6.264	96,4
Prostovoljna identifikacija	1.421	1.544	1.627	1.512	92,9
Obvezna identifikacija kmetov	82	20	-	-	-
Identifikacija zaradi prometa v EU	2.936	3.371	3.841	3.908	101,7
Identifikacija tujcev	480	401	387	392	101,3
Identifikacija za posebno ureditev za opravljanje storitev mednarodnega občasnega cestnega prevoza potnikov	191	540	768	675	87,9

Na področju eTrgovanja, ki poenostavlja obveznosti davčnih zavezancev, ki delujejo v državah članicah, kjer nimajo sedeža, je v veljavi posebna ureditev, tako imenovani sistem vse na enem mestu (VEM, ang. OSS). Navedena posebna ureditev pokriva unijsko, neunijsko in uvozno ureditev.

Konec leta 2024 je bilo v posebno ureditev vključenih že 1.075 davčnih zavezancev, in sicer 1.065 v unijsko, 3 v neunijsko in 7 davčnih zavezancev v uvozno ureditev. V primerjavi s preteklim letom se je število vključenih v posebno ureditev povečalo za 10,9 %. Podrobnejši pregled vključenih po posamezni ureditvi je prikazan v naslednji preglednici:

*Preglednica 51: Število davčnih zavezancev vključenih v posamezno ureditev VEM*

Leto	Skupno število vključenih v VEM	Unijska ureditev	Neunijska ureditev	Uvozna ureditev
2021	604	599	1	4
2022	820	813	2	5
2023	969	958	2	9
2024	1.075	1.065	3	7

Iz predloženih obračunov DDV v letu 2024 v primerjavi s predloženimi obračuni DDV v letu 2023 so dobave blaga in storitev na ravni preteklega leta (minimalno zmanjšanje za 0,1 %). Največji upad je na področju prodaj blaga na daljavo, ker se davčni zavezanci, ki opravljajo prodaje blaga na daljavo, vključujejo v unijsko ureditev VEM, ki jim omogoča, da od opravljenih dobav blaga na daljavo obračunajo DDV države potrošnje prek posebnega obračuna DDV in se jim v drugih državah članicah zaradi teh dobav ni treba identificirati za namene DDV (podatki poročani prek posebnega obračuna DDV niso predmet poročanja v rednem obračunu).

Iz postavk o obračunanem DDV je razvidno, da se je znesek obračunanega DDV po splošni stopnji povečal za 5,5 %, po posebni nižji stopnji za 9,7 %, medtem ko se je obračunan DDV po nižji stopnji znižal za 18,3 %. Porast je tudi na vseh postavkah obračunanega DDV od pridobitev blaga iz drugih držav članic, pri prejetih storitev iz drugih držav članic pa je po vseh treh stopnjah minimalen upad. Obračunan DDV na podlagi samoobdavčitve v primeru, kjer storitve opravi tuj davčni zavezanec oziroma so bile opravljene storitve iz 76.a člena DDV (prejemnik obračuna DDV) je obračunani DDV pri splošni stopnji nižji in pri posebni nižji stopnji višji kakor v preteklem letu, medtem ko se je obračunani DDV po nižji stopnji znatno znižal. Obračunani DDV na podlagi samoobdavčitve od uvoza se je glede na preteklo leto znižal za 7,6 %.

Iz postavk o nabavah blaga in storitev je razvidno, da so se nabave blaga in storitev v primerjavi s predhodnim letom znižale za 7,1 %. Vrednost nabav blaga in prejetih storitev iz 76.a člena ZDDV-1 se je znižala za 3,1 %, pridobitve

blaga iz drugih držav članic so višje za 1,9 %, medtem ko se je vrednost prejetih storitev iz drugih držav članic znižala za 14,6 %.

Višji je odbitek DDV po splošni, 22 % stopnji (za 2,9 %) in po posebni nižji, 5 % stopnji DDV (za 1,2 %), medtem ko je odbitek DDV po nižji, 9,5 % stopnji, nižji za 39,9 % glede na preteklo leto.

Davčni zavezanci so v predloženih obračunih DDV v letu 2024 izkazali skupno obveznost v višini 8.021.434.896 €, kar je za 1,2 % več kakor v predhodnem letu. Skupni presežek iz predloženih obračunov DDV v letu 2024 je znašal 2.839.946.345 € in je za 4,1 % nižji kakor v letu 2023.

Preglednica 52: Predloženi obračuni DDV-O v letu 2024 ter primerjava z letom poprej, v €

Postavke obračuna DDV-O	Predloženi obračuni v letu 2023 (od 1.1.-31.1.2023)	Predloženi obračuni v letu 2024 (od 1.1.-31.1.2024)	Razlika, v € 2024-2023	Indeks 2024/2023
11 Dobave blaga in storitev	100.677.003.690	100.608.080.964	-68.922.726	99,9
11a Dobave od katerih obračuna DDV prejemnik	8.284.280.155	8.006.619.117	-277.661.038	96,6
12 Dobave blaga v druge države članic EU	45.526.449.394	44.836.117.729	-690.331.665	98,5
13 Prodaja blaga na daljavo	141.573.870	66.377.071	-75.196.799	46,9
14 Montaža in instaliranje blaga v drugi državi članici	179.950.696	245.244.986	65.294.290	136,3
15 Oproščene dobave brez pravice do odbitka DDV	14.408.923.106	15.010.341.406	601.418.300	104,2
21 Obračunani DDV po splošni stopnji (SS)	13.930.782.971	14.696.349.834	765.566.863	105,5
22 Obračunani DDV po nižji stopnji (NS)	2.436.603.992	1.991.843.136	-444.760.856	81,7
22a Obračunan DDV po posebni nižji stopnji (PNZ)	15.890.451	17.430.160	1.539.709	109,7
23 od pridobitev blaga iz drugih držav članic EU- SS	5.577.959.660	5.629.029.738	51.070.078	100,9
23a od prejetih storitev iz drugih držav članic EU- SS	1.733.808.214	1.479.484.755	-254.323.459	85,3
24 od pridobitev blaga iz drugih držav članic EU- NS	478.722.444	512.900.870	34.178.426	107,1
24a od prejetih storitev iz drugih držav članic EU- NS	11.106.450	10.265.375	-841.075	92,4
24b od pridobitev blaga iz drugih držav članic EU- (PNZ)	711.124	753.695	42.571	106,0
24c od prejetih storitev iz drugih držav članic EU-(PNS)	203.651	178.235	-25.416	87,5
25 na podlagi samoobdavčitve kot prejemnik – SS	2.884.087.248	3.290.064.145	405.976.897	114,1
25a na podlagi samoobdavčitve kot prejemnik- NS	555.905.602	32.533.904	-523.371.698	5,9
25b na podlagi samoobdavčitve kot prejemnik- (PNZ)	152.689	219.712	67.023	143,9
26 na podlagi samoobdavčitve od uvoza	2.012.142.637	1.859.362.694	-152.779.943	92,4
31 Nabave blaga in storitev	84.869.487.417	78.831.582.089	-6.037.905.328	92,9
31a Nabave v Sl., od katerih obračuna DDV prejemnik	8.213.833.292	7.962.283.903	-251.549.389	96,9

Postavke obračuna DDV-O	Predloženi obračuni v letu 2022 (od 1.1.-31.1.2023)	Predloženi obračuni v letu 2023 (od 1.1.-31.1.2024)	Razlika, v € 2024-2023	Indeks 2024/2023
32 Pridobitve blaga iz drugih držav članic EU	30.411.791.833	31.000.867.358	589.075.525	101,9
32a Prejete storitve iz drugih držav članic EU	8.003.529.836	6.837.865.389	-1.165.664.447	85,4
33 Oproščene nabave ter oproščene pridobitve blaga	13.793.626.357	14.277.940.392	484.314.035	103,5
34 Nabavna vrednost nepremičnin	1.816.233.158	1.546.998.438	-269.234.720	85,2
35 Nabavna vrednost drugih osnovnih sredstev	4.943.696.883	4.681.910.079	-261.786.804	94,7
41 Odbitek DDV po splošni stopnji	22.184.665.766	22.833.164.794	648.499.028	102,9
42 Odbitek DDV po nižji stopnji	2.457.128.264	1.477.556.792	-979.571.472	60,1
42a Odbitek DDV po posebni nižji stopnji (PNZ)	8.746.630	8.849.211	102.581	101,2
43 Odbitek DDV od pavšalnega nadomestila	20.696.534	19.356.905	-1.339.629	93,5
51 Obveznost DDV	7.927.943.534	8.021.434.896	93.491.362	101,2
52 Presežek DDV	2.961.103.595	2.839.946.345	-121.157.250	95,9

## Nadzor

Na podlagi različnih poslovnih pravil in z uporabo prediktivne analize Finančna uprava RS tekoče nadzoruje predložene obračune DDV in druge dokumente v zvezi z DDV. V okviru nadzornih postopkov se preverja pravilnost obračunanih obveznosti na predloženih obračunih, pravilnost oddanih popravkov in pravočasnost oddanih obračunov in obrazcev. Iz preglednice v nadaljevanju je razvidno, da je število samoprijav nekoliko upadlo, predloženih je bilo za 4,1 % manj samoprijav kakor v preteklem letu. Posledično zmanjšanemu številu predloženih samoprijav je nižji tudi znesek učinka na podlagi predloženih samoprijav, in sicer za 2,7 %. Znižalo se je tudi število obračunov, ki so bili predloženi po pozivu, in sicer za 7,9 % ter znesek učinka ugotovljenih nepravilnosti pri teh nadzorih za 31,4 %. Skupni učinek kontrole (učinek po samoprijavi, po predloženih pozivih in po nadzorih v kontroli) se je v letu 2024 znižal za 21,8 %.

Na področju DDV se obširnejši nadzori v kontroli izvajajo kot oblika naknadnih nadzorov, ki se izvajajo na podlagi različnih strategij DDV. Na tem področju je bilo v letu 2024 dodeljenih 2.148 naknadnih nadzorov po različnih strategijah, učinek opravljenih nadzorov v letu 2024 je znašal 1.547.700 €.

V letu 2024 je bilo na področju DDV opravljenih 455 inšpekcijskih nadzorov (kar je 0,4% manj kakor v letu 2023) in ugotovljenih 57.547.888 € dodatnih davčnih obveznosti, kar je 37,5 % več kakor v letu 2023. Nadzori so se izvajali na področju nepravilnosti, ki so bile zaznane v postopkih sprotnega nadzora obračunov in je bil zanje predlagan širši naknadni nadzor, na področju nepredlagateljev obračunov DDV, na področju upravičenosti odbitka DDV pri nabavah nepremičnin ter v postopkih odvzema identifikacijske številke za namene DDV pri družbah, pri katerih ni bilo zaznati ekonomske dejavnosti.

Inšpekcijski nadzori na področju DDV so bili v veliki meri usmerjeni na nadzore t.i. sistemskih utaj DDV, kje so bila zaznana večja tveganja, in sicer na področje zlorabe oprostitve plačila DDV pri dobavah blaga znotraj EU in na prepoznavanje družb, ustanovljenih z namenom izvajanja davčnih goljufij, kot so npr. t. i. »kanalska« podjetja« in »neplačujoči gospodarski subjekti«. Nadzor sistemskih utaj DDV se začne že v okviru preventivnih nadzorov pri izdaji identifikacije za DDV. Tako so se na terenu z vključevanjem uslužbencev mobilnih oddelkov, aktivno izvajali ogledi v zvezi z izpolnjevanjem pogojev za registracijo za DDV kot tudi ogledi, povezani z odvzemom identifikacijske številke za DDV. Velik poudarek je na davčnih zavezancih, pri katerih iz obračunov izhaja tveganje, da ne opravljajo več ekonomske dejavnosti. Ti davčni zavezanci so lahko potencialni kandidati za prenos lastništva na nove lastnike, ki družbe kupijo z namenom utaje DDV, kjer je končna posledica največkrat davčni dolg, ki ga ni mogoče izterjati. Navedene aktivnosti so del t.i. preventivnega nadzora, s katerimi Finančna uprava RS poskuša preprečiti nastanek tovrstnih goljufij oz. utaj DDV. Pri sistemskih utajah DDV se je inšpekcijski nadzor izvajal večinoma na podlagi centralne analize tveganja, pri čemer je bil poudarek na t.i. tveganem blagu, t.j. blagu, ki je pogosto uporabljeno v transakcijah za namene davčnih utaj tipa »vrtiljak«, tveganih dejavnostih in pa na transakcijah z zavezanci iz drugih držav, ki so v sistemih za izmenjavo informacij označeni kot rizični.

Najpogosteje so bile v nadzoru ugotovljene nepravilnosti neupravičenega uveljavljanja odbitka DDV zaradi neizpolnjevanja pogojev ali na podlagi navideznih računov »neplačujočih gospodarskih subjektov« in posledično neupravičenega zahtevka za vračilo DDV, doseganja neupravičene davčne ugodnosti iz naslova sodelovanja povezanih oseb v shemah (trgovanje med povezanimi osebami), zlorabe sistema oprostitve plačila DDV pri dobavah blaga znotraj EU (navidezne dobave blaga v druge države članice oziroma dobave »neplačujočim gospodarskim subjektom« in posledično sodelovanje v utajah DDV) in neevidentiranja prometa (tudi zaradi neoddaje obračunov).

Pomembno področje inšpekcijskega nadzora, kjer Finančna uprava RS ugotavlja sistematično zlorabo predpisov in izogibanje plačilu DDV, je nadzor prometa s prevoznimi sredstvi. Na tem področju je bilo opravljenih 36 nadzorov, v katerih je bilo skupaj ugotovljenih 1.883.177 € dodatnih obveznosti (od tega iz naslova DDV v višini 1.398.952 €). V nadzoru se ugotavljajo davčne utaje na področju pridobitve motornih vozil iz drugih držav članic EU, kjer zavezanci pri nadaljnji prodaji vozil na domačem trgu neupravičeno obračunavajo DDV od dosežene razlike v ceni (zloraba posebne sheme obdavčitve z DDV na podlagi ponarejenih računov, ki glasijo na fizične osebe, ki so ali navidezni kupci ali pa samo posojajo svoje ime za namene zlorabe). V postopkih nadzora se prav tako ugotavljajo nepravilnosti pri izkazovanju fiktivnih dobav vozil v EU.

Nepravilnosti na področju DDV se v carinskih naknadnih kontrolah in inšpekcijskem nadzoru ugotavljajo pri preverjanju uvoznih carinskih deklaracij (napačna carinska vrednost, nepravilna uvrstitev blaga v kombinirano nomenklaturu). Znesek dodatno ugotovljene davčne obveznosti uvoznega DDV je bil 1.271.417 €.

Uslužbenci mobilnih oddelkov so na področju DDV opravili skupno 1.748 nadzorov.

Z namenom preverjanja poslovanja zavezancev so opravili 566 nadzorov, ki so jih uradne osebe izvajale z ogledi na terenu v postopkih:

- pred identifikacijo in prenehanjem veljavnosti identifikacije za DDV po uradni dolžnosti,
- preventivnih nadzorov nad zavezanci, ki se na novo identificirajo za DDV,
- zahtevkov za vračilo DDV po obračunih DDV,
- zahtevkov za vračilo DDV tujcem.

Opravljenih je bilo tudi 1.182 nadzorov tujih prevoznikov glede identifikacije, obračunavanja DDV in najav prevozov pri opravljanju mednarodnih prevozov potnikov v cestnem prometu. Odkritih je bilo 388 kršitev.



Preglednica 53: Aktivnosti in rezultati nadzora obračunov davka na dodano vrednost

	2020	2021	2022	2023	2024	Indeks 2024/2023
Število predloženih samoprijav	2.814	1.820	8.759	9.497	9.111	95,9
Učinek samoprijav, v €	3.817.800	4.417.882	16.993.257	13.489.318	13.129.971	97,3
Število davčnih obračunov, predloženih po pozivu	23.603	24.164	21.471	18.422	16.961	92,1
Učinek po davčnih obračunih, predloženih po pozivu, v €	30.063.583	33.870.924	38.616.819	40.204.537	27.586.381	68,6
Število nepravilnosti naknadnega nadzora	153.462	111.936	162.252	139.079	141.479	101,7
Učinek nepravilnosti nadzora	57.480.013	57.243.740	62.726.568	75.468.286	60.308.648	79,9
<b>Skupni učinek kontrole</b>	<b>91.361.396</b>	<b>95.532.546</b>	<b>118.336.644</b>	<b>129.162.321</b>	<b>101.026.376</b>	<b>78,2</b>
Število opravljenih inšpekcijskih pregledov (odločba, sklep)	805	688	538	457	455	99,6
Znesek ugotovljenih obveznosti v inšpekcijskih pregledih (z odločbo), v €	62.398.447	52.701.442	29.204.563	38.158.005	53.766.039	140,9
Znesek samoprijav na osnovi inšpekcijskih pregledov, v €	2.934.149	11.315.818	3.464.796	1.968.697	1.480.267	75,2
Znesek odprave nepravilnosti po 140.a členu ZDavP2 na osnovi inšpekcijskih pregledov, v €	661.449	709.339	786.565	1.714.661	2.301.582	134,2
<b>Skupni učinek inšpekcije</b>	<b>65.994.045</b>	<b>64.726.599</b>	<b>33.455.924</b>	<b>41.841.363</b>	<b>57.547.888</b>	<b>137,5</b>

## 6.5 Trošarine

Trošarine so prihodek državnega proračuna. V letu 2024 je v strukturi javnofinančnih prihodkov njihov delež znašal 6,6 %. V letu 2024 je Finančna uprava RS pobrala neto 1.668.060.303 € trošarin, kar je za 0,5 % več kakor v letu 2023 in za 15,3 % več kakor v letu 2022.

Preglednica 54: Znesek pobranih trošarin, v €

	2021	2022	2023	2024	Indeks 2024/2023
Trošarina od energentov in električne energije	927.889.544	849.331.766	1.056.382.879	1.060.269.548	100,4
Trošarina od alkohola in alkoholnih pijač	120.738.877	126.307.253	121.686.824	124.084.601	102,0
Trošarina od tobačnih izdelkov	421.810.093	470.647.269	481.020.270	483.706.154	100,6
<b>Skupaj</b>	<b>1.470.438.514</b>	<b>1.446.286.288</b>	<b>1.659.089.973</b>	<b>1.668.060.303</b>	<b>100,5</b>

V letu 2024 je bilo 14.344 prejetih obračunov za trošarine, kar je 2 % več kakor v letu 2023. Po elektronski poti je bilo v letu 2023 v informacijski sistem e-TROD predloženih povprečno 99 % obračunov za trošarine.

V letu 2024 je bilo 3.925 prejetih dokumentov prijav/spremembe/prenehanja opravljanja dejavnosti in izbrisa trošarinskih zavezancev in certificiranih pošiljateljcev in 1.260 dokumentov napovedi prejema trošarinskih izdelkov iz druge države članice in napovedi odpreme pošiljke v drugo državo članico. V letu 2024 je bilo prejetih 1.814 vlog za začasno pooblaščenega prejemnika, 12 zahtevkov za odobritev lokacije neposredne dobave ter 180 predloženih poročil o nabavi in porabi trošarinskih izdelkov brez plačila trošarine.

*Preglednica 55: Število prejetih dokumentov v trošarinskih postopkih, vključenih v IS eTROP*

	2021	2022	2023	2024	Indeks 2024/2023
Obračuni	11.849	14.222	14.026	14.344	102,3
Prijave/spremembe/prenehanja/izbrisi trošarinskih zavezancev	1.840	1.785	3.312	3.925	118,5
Mali proizvajalci žganja – odločbe	-	-	-	-	-
Napovedi prejema in napovedi odpreme pošiljk trošarinskih izdelkov s plačano trošarino iz/v druge države članice	4.322	4.425	1.974	1.260	63,8
Zahtevki za odobritev oz. spremembo količin trošarinskih izdelkov brez plačila trošarine	170	158	151	150	99,3
Vloge za začasno pooblaščenega prejemnika	1.426	1.245	1.514	1.814	119,8
Vloge za lokacije neposredne dobave	19	17	20	10	50,0
Poročila o nabavi in porabi trošarinskih izdelkov brez plačila trošarine	197	174	197	180	91,4

#### **Vračila trošarine na podlagi vloženih zahtevkov**

Zakon o trošarinah pod določenimi pogoji omogoča vračilo trošarine na podlagi vloženega zahtevka. V letu 2024 je bilo vloženih 25.713 zahtevkov za vračilo trošarine, s skupnim zneskom vračil 66.666.265 €. Največji delež predstavlja vračilo trošarine za komercialni prevoz. V primerjavi z letom 2023 so se vračila na letni ravni zvišala za 13.658.613 € oziroma za 25,7 %. S spremembo 94. člena Zakona o trošarinah se od 1. januarja 2023 za pogon kmetijske in gozdarske mehanizacije (vključno s traktorji) in vozil, prirejenih za prevoz čebeljih panjev določa trošarina za gorivo za kmetijstvo v višini trošarine za plinsko olje, kot gorivo za ogrevanje s pravico do nakupa označenega plinskega olja s takojšnjim znižanjem trošarine. S tem ukrepom se nadomešča uveljavljanje pravice do vračila plačane trošarine za gorivo za pogon kmetijske in gozdarske mehanizacije s predložitvijo zahtevka za vračilo trošarine.

Preglednica 56: Število rešenih zahtevkov in znesek vrnjene trošarine

Vračilo	2022		2023		2024	
	Število zahtevkov	Znesek v €	Število zahtevkov	Znesek v €	Število zahtevkov	Znesek v €
Trošarina za komercialni prevoz	7.822	11.363.908	12.040	26.671.800	19.681	51.237.371
Trošarina za industrijsko-komercialni namen	4.647	7.563.529	3.966	7.771.102	4.810	9.160.352
Trošarina za kmetijsko - gozdarsko mehanizacijo za pravne osebe	510	883.334	0	0	0	0
Trošarina za kmetijsko - gozdarsko mehanizacijo za fizične osebe (letni zahtevki za 2018, 2019 in 2020) <sup>6</sup>	31.764	18.834.255	30.276	16.089.557	0	0
Zahtevek za vračilo trošarine - ostali zahtevki	1.323	6.007.677	687	2.475.192	1.222	6.268.542
<b>Skupaj</b>	<b>46.066</b>	<b>44.652.703</b>	<b>46.969</b>	<b>53.007.652</b>	<b>25.713</b>	<b>66.666.265</b>

### Upravno sodelovanje na področju trošarin na podlagi Uredbe Sveta (ES) št. 389/2012 o upravnem sodelovanju na področju trošarin in razveljavitvi Uredbe (ES) št. 2073/2004

Finančna uprava RS tudi na področju trošarin sodeluje s pristojnimi upravami držav članic EU. V sistemu preverjanja prejema pošiljke v namembni državi lahko centralni urad za zvezo države članice zahteva informacije od centralnega urada druge države članice med gibanjem trošarinskih izdelkov ali po njem. Posamezna država članica lahko pošlje drugi državi članici zahtevek za dodatno preverjanje dovoljenj oseb, ki lahko poslujejo v režimu odloga, ko potrebuje dodatne informacije oziroma potrditev podatkov. Države članice si med seboj izmenjujejo zahtevke za informacije, potrebne za pravilno uporabo zakonodaje s področja trošarin vključno z vsemi informacijami, ki se nanašajo na konkretni primer ali primere v zvezi z gibanjem trošarinskega blaga v Uniji. Vse informacije se izmenjujejo elektronsko, v letu 2024 je bilo 223 prejetih in 185 poslanih zahtev.

Na podlagi prejetih informacij in zahtev s strani drugih držav članic so bila opravljena preverjanja in v določenih primerih ugotovljeno, da prejemniki/pošiljatelji blaga v Sloveniji niso izvedli zakonsko predpisanih postopkov ob prejemu/odpremi trošarinskih izdelkov. Ti zavezanci so bili pozvani k odpravi nepravilnosti v smislu predložitve obračuna, popravka vrste in količine prejetega blaga, nekateri primeri pa so bili posredovani pristojni notranji organizacijski enoti Finančne uprave RS, ki je v skladu s pooblastili izvedla nadaljnji postopek preiskave oziroma inšpekcijskega nadzora. Enako velja za informacije, ki so bile posredovane drugim državam članicam. Na podlagi informacij oziroma zahtev Finančne uprave RS so v primeru odkritih nepravilnosti v drugi državi članici izvedli postopke odmere trošarine oziroma izvedli nadaljnji postopek nadzora.

### Nadzor nad gibanjem trošarinskih izdelkov v sistemu EMCS

Trošarinski izdelki se lahko znotraj Evropske Unije gibajo, med gospodarskimi subjekti na način v režimu odloga plačila trošarine ali na način s plačano trošarino, kadar se gibajo iz države članice, kjer so bili sproščeni v porabo, v drugo državo članico za namen opravljanja dejavnosti. Za spremljanje in nadzor gibanj trošarinskih izdelkov se obvezno uporablja informacijski sistem SIEMCS. Obvezna uporablja SIEMCS za spremljanje in nadzor gibanj v

<sup>6</sup> Letni zahtevki se vlagajo za preteklo leto.

režimu odloga plačila trošarine med državami članicami Unije je predpisana od leta 2011, za gibanja s plačano trošarino med državami članicami Unije in za gibanja v režimu odloga plačila trošarine znotraj Slovenije pa od 13. 2. 2023.

V letu 2024 je bilo v sistemu SIEMCS zabeleženih 157.641 pošiljk trošarinskih izdelkov v režimu odloga plačila trošarine in s plačano trošarino, od tega se 135.774 pošiljk nanaša na gibanje v režimu odloga plačila trošarine med Slovenijo in drugimi državami članicami, 5.772 pošiljk na gibanje v režimu odloga plačila trošarine za trošarinsko blago, ki je poslano v izvoz preko ozemlja druge države članice, 3.483 pošiljk se nanaša na gibanje s plačano trošarino med Slovenijo in drugimi državami članicami ter 12.612 pošiljk na gibanja v režimu odloga plačila trošarine znotraj Slovenije.

#### Preglednica 57: Gibanja trošarinskih izdelkov v SIEMCS

SIEMCS	2021	2022	2023	2024	Indeks 2024/2023
Odpreme režim odloga iz Slovenije	71.007	86.308	97.963	103.967	106,1
Prejemi režim odloga v Slovenijo	38.872	32.720	34.946	31.807	91,0
<b>Skupaj režim odloga med državami članicami</b>	<b>109.879</b>	<b>119.028</b>	<b>132.909</b>	<b>135.774</b>	<b>102,2</b>
Odpreme plačana trošarina iz Slovenije	-	826	-	1841	222,9
Prejemi plačana trošarina v Slovenijo	-	1.262	-	1.642	130,1
<b>Skupaj plačana trošarina med državami članicami<sup>7</sup></b>	<b>-</b>	<b>2.088</b>	<b>-</b>	<b>3.483</b>	<b>166,8</b>
Gibanja znotraj Slovenije <sup>8</sup>	-	9.187	-	12.612	137,3
Odpreme v izvoz	7.653	6.475	5.732	5.772	100,7
<b>Skupaj</b>	<b>122.928</b>	<b>132.872</b>	<b>149.916</b>	<b>157.641</b>	<b>105,2</b>

V aplikaciji SIEMCS je bilo v letu 2024 zabeleženih 103.967 odprem iz trošarinskega skladišča v Sloveniji v druge države članice. Iz drugih držav članic je bilo poslanih v režimu odloga plačila trošarine v Slovenijo 31.807 pošiljk. V primerjavi z letom 2023 se je v letu 2024 število pošiljk trošarinskih izdelkov v SIEMCS zvišalo za 5,2 %.

#### Nadzor

V letu 2024 je Finančna uprava RS na področju nadzora trošarin izvajala sprotne in naknadne kontrole, inšpekcijski nadzor ter nadzor s strani uslužbencev mobilnih oddelkov.

Sprotne kontrole na področju trošarin so bile usmerjene v nadzorne aktivnosti registracije in poslovanja trošarinskih zavezancev, izdaje dovoljenj, obravnave obračunov in zahtevkov za vračilo trošarine, spremljanje gibanja trošarinskih izdelkov ter preverjanje izpolnjevanja drugih pogojev in meril, ki jih nalagajo predpisi s področja trošarin, na podlagi katerih se priznavajo določene pravice, statusi ter druge ugodnosti.

V letu 2024 je bilo na področju trošarin izvedenih 218.032 sprotne kontrole, finančni učinek izvedenih kontrol je znašal 25.801.411 €. Največ opravljenih sprotne kontrole je bilo izvedenih na področju nadzora gibanja trošarinskih izdelkov (78,4 %) ter na področju vračil trošarine (12,1 %). Finančni učinki izvedenih sprotne kontrole so bili večinoma doseženi na področju vračil (90,1 %) in na področju obračunov (9,5 %). Na področju vračil so bili finančni učinki največ doseženi pri vračilih na podlagi Zakona o trošarinah (97 %).

<sup>7</sup> Gibanja s plačano trošarino med državami članicami so bila v EMCS vključena 13. 2. 2023.

<sup>8</sup> Gibanja znotraj Slovenije so bila v SIEMCS vključena 1. 9. 2019, obvezna uporaba od 13. 2. 2023.

V letu 2024 je bilo na področju trošarin izvedenih 115 nadzorov, od tega 79 naknadnih kontrol, s finančnim učinkom 9.126 € in 36 inšpekcijskih nadzorov, s finančnim učinkom 677.676 €.

V naknadnih kontrolah na področju trošarin je bil pretežni del nadzorov izveden nad izpolnjevanjem pogojev iz trošarinskih dovoljenj in nad obračunavanjem trošarine. Posledično je bilo tudi največ nepravilnosti ugotovljenih na področju neskladnosti poslovanja dovoljenj, in sicer pri imetnikih dovoljenj za pooblaščenega prejemnika. Več nepravilnosti je bilo ugotovljenih tudi na področju obračunavanja trošarine za pivo ter trošarine za alkohol in druge alkoholne pijače.

Inšpekcijski nadzori na področju trošarin so bili usmerjeni v preverjanje izpolnjevanja pogojev iz trošarinskih dovoljenj, na področju vračil trošarin za plinsko olje, ki se porabi kot pogonsko gorivo za komercialni namen ter na področju vračil za energente, ki se porabijo za industrijsko komercialni namen.

Na področju trošarin so uslužbenci mobilnih oddelkov opravili skupno 5.388 nadzorov. Nadzori so bili usmerjeni na področje odkrivanja nezakonitih pošiljk energentov in mazalnih olj, nezakonitega ravnanja in kršitev obveznosti s trošarinskim blagom (tobak, tobačni izdelki in alkohol) in preverjanju namenske uporabe energentov. Odkritih je bilo 84 kršitev Zakona o trošarinah.

V finančnih preiskavah so bile odkrite nepravilnosti v povezavi z nepredelanim tobakom in nezakonito proizvodnjo tobačnih izdelkov. Pri odkritih nezakonitih proizvodnjah so bili stroji in tobačni izdelki zaseženi.

*Preglednica 58: Aktivnosti in rezultati nadzora trošarin*

	2020	2021	2022	2023	2024	Indeks 2024/2023
Število opravljenih sprotih kontrol	211.718	214.184	228.967	246.000	218.032	88,6
Znesek ugotovljenih obveznosti v sprotih kontrolah, v €	37.245.993	35.654.223	38.510.934	13.588.810	25.801.411	189,8
Število opravljenih naknadnih kontrol	52	73	89	89	79	88,8
Skupni znesek ugotovljenih obveznosti v naknadnih kontrolah, v €	25.010	32.616	14.264	16.253	9.126	56,1
Število opravljenih inšpekcijskih pregledov (odločba, sklep)	88	65	78	57	42	73,7
Znesek ugotovljenih obveznosti v inšpekcijskih pregledih, (z odločbo) v €	282.472	349.354	3.708	334.465	1.188.830	355,4
Znesek odprave nepravilnosti po 140.a členu ZDavP2 na osnovi inšpekcijskih pregledov, v €	32.339	78.579	20.781	195.794	134.112	68,5
Znesek samoprijav na osnovni inšpekcijskih pregledov, v €	20.670	-	2.806	135.226	-	-
Skupni znesek ugotovljenih obveznosti v inšpekcijskih pregledih, v €	335.481	427.933	27.295	665.484	1.322.942	198,8

## 6.6 Carine

V letu 2024 je Finančna uprava RS pobrala za 216.693.258 € prihodkov iz naslova carin in drugih davkov na mednarodno trgovino, kar je za 2,9 % manj kakor v letu 2023. V strukturi javnofinančnih prihodkov znaša delež carin in drugih davkov na mednarodno trgovino 0,9 %. Carine in drugi davki na mednarodno trgovino (izravnalne in protidampinške dajatve) so izvorni prihodek Evropske unije in se štejejo za tradicionalna lastna sredstva Evropske unije. Od teh davkov država članica zadrži 25 % za stroške pobiranja, 75 % pa se vplača v proračun Evropske unije. Znesek tradicionalnih lastnih sredstev, ki jih je Slovenija vplačala v proračun Evropske unije, je v letu 2024 znašal 168.625.638 €.

### Blagovno carinjenje

V letu 2024 je bilo sprejetih 1.029.328 carinskih deklaracij oziroma 2.384.216 blagovnih postavk v teh deklaracijah. Število deklaracij je v primerjavi z letom 2023 višje za 0,9 %, število postavk pa nižje za 0,2 %.

*Preglednica 59: Podatki o carinskih deklaracijah in blagovnih postavkah*

	2021	2022	2023	2024	Indeks 2024/2023
Število carinskih deklaracij	1.020.135	1.027.145	1.020.328	1.029.350	100,9
Število blagovnih postavk	2.473.151	2.477.534	2.387.952	2.384.216	99,8

### Sistem nadzora uvoza blaga

Od leta 2011 dalje velja obveznost, da gospodarski subjekti v sistem ICS predložijo elektronske vstopne skupne deklaracije (VSD). Z nameneom izboljšanja kvalitete podatkov in same analize tveganj ter pohitritev procesov na vstopu je EU KOM izdelala sistem ICS2, ki je od 15. 3. 2021 v uporabi za poštno in kurirske pošiljke pred nalaganjem na letalo, 1. 3. 2023 nadgrajen za deklariranje vseh pošiljk v letalskem prometu pred nalaganjem ter pred prispetjem na namembno letališče v EU ter od 3. 6. 2024 uporabljen tudi za pomorski promet.

Nacionalni sistem NES (National Entry System – nacionalni vstopni sistem) je tako v letu 2024 prejel od ICS2 sistema 631.997 zahtev za varnostno analizo pred nalaganjem na letalo ter 583.769 zahtev za analizo pred prispetjem blaga.

### Uvoz

V letu 2024 je bilo ob uvozu<sup>9</sup> sprejetih 523.509 deklaracij, kar predstavlja 50,9 % vseh sprejetih (uvoznih in izvoznih) deklaracij v tem obdobju, ki so vsebovale 1.00.671 blagovnih postavk oziroma 42 % vseh blagovnih postavk.

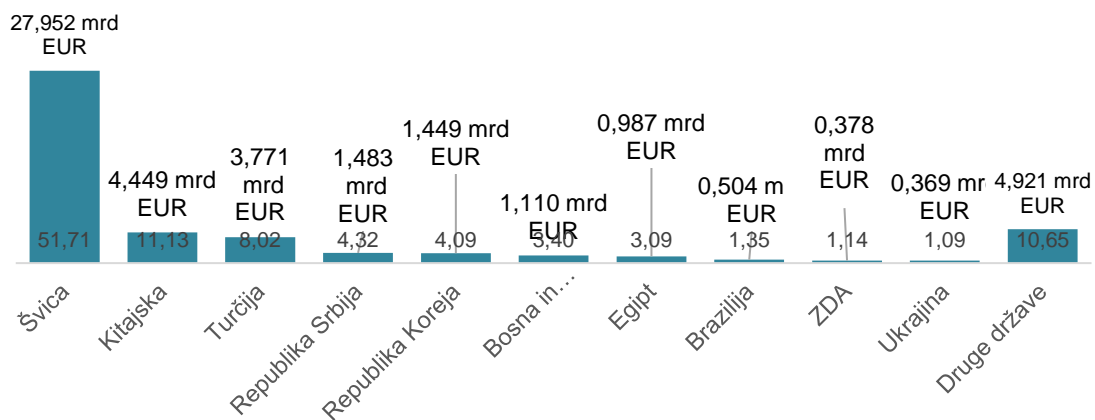
<sup>9</sup> Upoštevani so vsi uvozni postopki.

*Preglednica 60: Podatki o uvozu*

	2021	2022	2023	2024	Indeks 2024/2023
Število vloženih deklaracij	514.448	523.695	530.628	523.509	98,7
Število blagovnih postavk	980.016	987.404	992.514	1.000.671	100,8
Statistična vrednost blaga, v €	21.966.841.663	33.731.920.742	39.383.855.504	47.373.742.848	120,3
Skupna neto masa blaga v tonah	10.212.278	11.068.971	10.808.521	10.797.142	99,9

Največ blaga je bilo uvoženega iz Švice, Kitajske, Turčije, Srbije in Koreje. Vrednost uvoza iz teh držav predstavlja 82,5 % celotnega uvoza.

*Slika 7: Statistična vrednost (v milijardah €) in delež uvoženega blaga glede na državo odpreme blaga*



Največ se je uvozilo heterocikličnih spojin (39,1 %), sledi uvoz zdravil (13,4 %), osebnih avtomobilov in drugih motornih vozil (6,4 %), olj (3,9 %) ter človeške in živalske krvi, pripravljene za uporabo v terapevtske, diagnostične namene (3,2 %). Ob uvozu blaga je največ obračunanega DDV od uvoza (89,9 %), sledijo carina, druge dajatve (davek na motorna vozila), trošarine in okoljske dajatve.

Slika 8: Obračunane dajatve in delež ob uvozu blaga po vrsti dajatev



#### Poenostavljen način plačevanja DDV od uvoza

DDV od uvoza se lahko obračuna in plača s carinsko deklaracijo, kot bi bil uvozna dajatev, lahko pa uvozniki uporabijo poenostavljen način plačevanja, tako da plačilo DDV opravijo preko obračuna DDV. Delež deklaracij, pri katerih je bil v letu 2024 DDV od uvoza izkazan v obračunu DDV, znaša 75,2 % uvoza blaga po postopku 40 in 41 ter predstavlja 85,6 % statistične vrednosti uvoženega blaga po postopku 40 in 41. Delež uvoznikov, ki so v letu 2024 uporabljali navedeni način plačevanja DDV, znaša 68,5 %, delež obračunanega uvoznega DDV, izkazanega preko obračuna DDV, pa predstavlja 91,9 %.

Preglednica 61: Podatki o uvozu blaga in o uvozu blaga, ki se izkaže v obračunu DDV (postopek 40 G) v letu 2024

	Postopek 40, 41	Postopek 40 (G)	Delež postopka 40 (G), v %
Statistična vrednost, v €	10.433.357.852	8.933.561.536	85,6
Število deklaracij	295.645	222.333	75,2
Število postavk	620.186	469.580	75,7
Neto masa (kg)	5.574.913.403	4.758.828.242	85,4
Obračunane dajatve, v €	2.200.414.235	1.866.229.956	84,8
Obračunana carina (Axx), v €	165.435.067	152.493.822	92,2
Obračunan DDV (B00), v €	2.029.839.173	1.866.229.956	91,9
Število uvoznikov	12.444	8.520	68,5

#### Carinska postopka 42 in 63

Pri uvozu se pogosto uporabljata tudi t.i. postopka 42 in 63. Ta postopka omogočata, da se blago sprost v prosti promet v Sloveniji, medtem, ko je blago oproščeno plačila DDV, ker uvoznik opravi plačila oproščeno dobavo blaga prejemniku v drugo državo članico EU. V letu 2024 je bil delež uvoznikov, ki so carinili blago po postopku 42 in 63 13,7 %, pri čemer sta postopka predstavljala 27,2 % vse obračunane carine in 15,2 % statistične vrednosti blaga.

Preglednica 62: Podatki o uvozu blaga in postopku 42 in 63 v letu 2024

	Skupaj uvoz	Postopek 42, 63	Postopek 42, 63 (delež glede na skupni uvoz), v %
Statistična vrednost, v €	47.373.742.848	7.215.392.774	15,2
Število deklaracij	523.509	87.045	16,6
Število postavk	1.000.671	189.876	19,0



	Skupaj uvoz	Postopek 42, 63	Postopek 42, 63 (delež glede na skupni uvoz), v %
Neto masa (kg)	10.797.142	4.198.928	38,9
Obračunane dajatve, v €	2.316.916.413	62.206.133	2,7
Obračunana carina (Axx), v €	228.651.771	62.206.133	27,2
Število uvoznikov	17.564	2.413	13,7

Preglednica 63: Podatki o postopku 42 in 63 po letih

	2021	2022	2023	2024	Indeks 2024/2023
Statistična vrednost, v €	5.655.731.768	7.177.469.882	7.058.107.811	7.215.392.774	102,2
Število deklaracij	90.413	90.717	90.890	87.045	95,8
Število postavk	189.287	189.133	190.235	189.876	99,8
Neto masa (kg)	3.041.030	3.467.683	4.006.057	4.198.928	104,8
Obračunane dajatve, v €	62.675.535	74.532.533	59.125.458	62.206.133	105,2
Obračunana carina (Axx), v €	62.675.535	74.532.533	59.125.390	62.206.133	105,2
Število uvoznikov	2.383	2.455	2.497	2.413	96,6

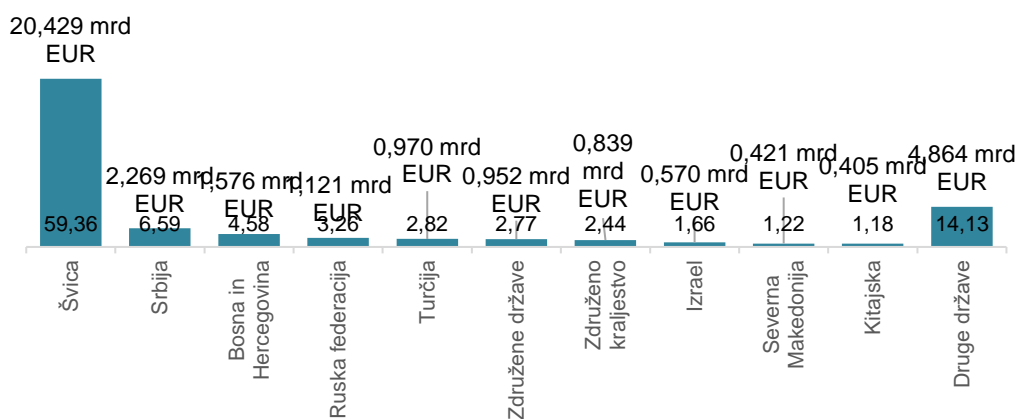
#### Izvoz

V letu 2024 je bilo ob izvozu<sup>10</sup> sprejetih 505.841 deklaracij, kar predstavlja 49,1 % vseh sprejetih (uvoznih in izvoznih) deklaracij v tem obdobju, te pa so vsebovale 1.383.545 blagovnih postavk oziroma 58,0 % vseh blagovnih postavk.

Preglednica 64: Podatki o izvozu

	2021	2022	2023	2024	Indeks 2024/2023
Število vloženi deklaracij	505.687	503.450	489.700	505.841	103,3
Število blagovnih postavk	1.493.135	1.490.130	1.395.438	1.383.545	99,1
Statistična vrednost blaga, v €	15.658.863.801	24.864.109.943	27.343.949.995	34.417.363.271	125,9
Skupna neto masa blaga v tonah	4.024.714	4.064.868	4.082.294	4.501.128	110,3

Slika 9: Statistična vrednost (v milijardah €) in delež izvoženega blaga glede na namembno državo izvoženega blaga



<sup>10</sup> Upoštevani so vsi izvozni postopki.

Podobno kot pri uvozu se je izvozilo največ zdravil (59,7 %), sledi izvoz avtomobilov in drugih motornih vozil (4,0 %, človeške in živalske krvi, pripravljene za uporabo v terapevtske, diagnostične namene (3,8 %), električne energije (1,6 %) ter les (1,0 %). V letu 2024 so slovenski izstopni uradi potrdili izstop 546.079 izvoznim pošiljkam.

*Preglednica 65: Število potrjenih izstopov izvoznih pošiljk v Sloveniji*

	2021	2022	2023	2024	Indeks 2024/2023
Potrditve izstopa izvoznih pošiljk	484.232	536.740	555.914	546.079	98,2

#### Tranzit

V letu 2024 je bilo v Sloveniji začeti 251.503 tranzitnih postopkov, vloženih tranzitnih deklaracij po poenostavljenem postopku je bilo 196.949 oz. 78,3 % vseh začeti tranzitnih postopkov. Končanih tranzitnih postopkov je bilo 195.317, od tega tranzitnih deklaracij s poenostavljenimi postopki 175.201 oz. 89,7 % vseh končanih tranzitnih postopkov.

*Preglednica 66: Začeti in končani tranzitni postopki v Sloveniji*

	Število tranzitnih deklaracij				Indeks 2024/2023
	2021	2022	2023	2024	
Začeti NCTS	229.483	254.751	242.049	249.991	103,3
- od tega redni postopek	67.824	68.245	56.987	53.042	93,1
- od tega poenostavljeni postopek	159.068	186.506	185.062	196.949	106,4
- od tega TIR/NCTS	2.591	1.083	1.197	1.510	126,1
Začeti OTS (pomožni postopek)	7	77	6	2	33,3
<b>Skupaj začeti NCTS</b>	<b>229.490</b>	<b>254.828</b>	<b>242.055</b>	<b>251.503</b>	<b>103,9</b>
Končani NCTS	208.688	214.932	197.563	194.994	98,7
- od tega redni postopek	25.432	26.668	34.377	19.793	57,6
- od tega poenostavljeni postopek	183.100	188.264	163.186	175.201	107,7
- od tega TIR/NCTS	156	189	114	67	58,8
Končani OTS (pomožni postopek)	94	45	131	256	195,4
<b>Skupaj končani NCTS</b>	<b>208.782</b>	<b>214.977</b>	<b>197.694</b>	<b>195.317</b>	<b>98,8</b>

#### **Carinjenje pošiljk v okviru eTrgovanja**

V okviru podatkov e-trgovanja so zajete poštna in hitra pošiljka v vrednosti do 150 €. Navedene pošiljke se lahko carinijo na dva načina: preko posebne uvozne ureditve UVEM (IOSS), kjer se DDV obračuna in plača preko obračuna DDV v sistemu UVEM ali preko posebne ureditve pri uvozu, kjer se DDV obračuna in plača preko carinske deklaracije v sistemu SICIS.

V letu 2023 je bilo v okviru e-trgovanja skupaj ocarinjenih 285.033 pošiljk, od tega v okviru posebne ureditve pri uvozu 181.502 in v okviru UVEM 103.531. V letu 2024 je število v Sloveniji ocarinjenih pošiljk upadlo, vse skupaj je bilo tako ocarinjenih 211.128 pošiljk, od tega v okviru posebne ureditve pri uvozu 126.163 in v okviru UVEM 84.965. Sicer pa na nivoju Evropske unije število pošiljk narašča, v letu 2024 je bilo tako ocarinjenih dvakrat več pošiljk kot v letu 2023 ter trikrat več kot v letu 2022. V Sloveniji se število zmanjšuje, ker so pošiljke prepuščene v prosti promet v drugih DČ na podlagi posebnih ureditev.

V letu 2023 je v okviru posebne ureditve pri uvozu, kjer se dajatve obračunajo s carinsko deklaracijo, pobranih za 2.140.018 EUR DDV, letu 2024 pa za 2.113.768 EUR DDV. V okviru UVEM je bilo v letu 2023 za Slovenijo kot DČ potrošnje, poročanih 13.777.838 EUR DDV, v letu 2024 pa 32.228.625 EUR DDV (ta znesek druge DČ nakažejo Sloveniji v okviru UVEM).

## Poenostavljeni carinski postopki

Carinski zakonik Unije omogoča poenostavitve pri izvajanju formalnosti v carinskih postopkih. Te poenostavitve predstavljajo posebno ugodnost za gospodarske subjekte oz. imetnike dovoljenj za poenostavljene postopke, ker omogočajo hitrejšo izvedbo carinskega postopka in hitrejši prevzem blaga v podjetjih. Pri uvozu je bilo na podlagi poenostavitev izvedenih kar 78 % uvoznih postopkov, pri izvozu pa 91 % izvoznih postopkov. Značilnost le-teh postopkov je tudi ta, da so popolnoma avtomatizirani in se lahko izvedejo kadarkoli (24/7/365), v njih pa se izvaja avtomatska analiza tveganja. Konec leta 2024 je bilo veljavnih 561 dovoljenj za poenostavljene postopke.

*Preglednica 67: Število in vrsta izdanih in veljavnih dovoljenj za poenostavljene postopke*

Vrsta dovoljenja	Veljavni v 2023	Izdani v 2023	Izdani v 2024	Skupaj veljavni v 2024
Dovoljenje za status pooblaščenega pošiljatelja za postopek tranzita Unije (ACR)	65	2	1	64
Dovoljenje za status pooblaščenega prejemnika za postopek tranzita Unije (ACE)	158	6	1	155
Dovoljenje za pooblaščenega prejemnika za postopek TIR (ACT)*			0	73
Dovoljenje za uporabo posebnih carinskih oznak (SSE)*			1	63
Dovoljenje za uporabo tranzitne deklaracije z zmanjšanim naborom podatkov (TDR) <sup>11</sup>			1	1
Dovoljenje za vpis v evidence deklaranta pri uvozu in izvozu (EIR)	33	1	1	34
Dovoljenje za odobren kraj predložitve blaga carini (KP)	169	6	2	170
Dovoljenje za poenostavljeno deklaracijo pri uvozu in pri izvozu (SDE)	1	0	0	1
<b>Skupaj</b>	<b>425</b>	<b>15</b>	<b>7</b>	<b>561</b>

## Pooblaščen gospodarski subjekt (AEO)

Status pooblaščenega gospodarskega subjekta (AEO) prinaša gospodarskim subjektom, ki izpolnjujejo pogoje in merila, ugodnosti v obliki olajšanja carinskih kontrol glede varstva in varnosti in/ali poenostavitev v skladu s carinskimi predpisi. V letu 2024 je bilo izdano 5 novih dovoljenj za pooblaščenega gospodarskega subjekta (AEO), in sicer 1 dovoljenje za varnost in varstvo (AEOF), 3 dovoljenja za carinske poenostavitve (AEOC) in eno dovoljenje za

<sup>11</sup> Podatki za leto 2023 niso razpoložljivi.

carinske poenostavitve in varnost in varstvo (AEOF). Na dan 31. 12. 2024 je bilo v Sloveniji skupaj 142 imetnikov dovoljenja AEO.

### **Dovoljenja za centralizirano carinjenje (CC)**

V okviru postopka centraliziranega carinjenja lahko carinski organi gospodarskemu subjektu dovolijo, da na carinskem uradu, pristojnem v kraju, kjer ima ta oseba sedež, vloži carinsko deklaracijo za blago, ki se predloži carini v drugem carinskem uradu. Navedeno pomeni, da se carinska deklaracija vloži eni državi članici EU, blago pa predloži v drugi državi članici. V letu 2024 so bila izdana 3 nova dovoljenja. Na dan 31. 12. 2024 je bilo veljavnih 15 dovoljenj za centralizirano carinjenje (v sedmih primerih je država izdajateljica Slovenija, v ostala pa je vključena kot sodelujoča država).

### **Dovoljenje za uporabo splošnega zavarovanja**

Splošno zavarovanje je zavarovanje za kritje zneska uvoznih in drugih dajatev, ki se pobirajo pri uvozu, v zvezi z dvema ali več operacijami, deklaracijami ali carinskimi postopki.

Pooblaščenemu gospodarskemu subjektu za carinske poenostavitve (AEOC) se znesek splošnega zavarovanja zmanjša na 30 % referenčnega zneska za nastali dolg. Vsem gospodarskim subjektom, ki izpolnjujejo predpisane pogoje, se lahko znesek zavarovanja zmanjša na 50 % ali 30 % referenčnega zneska za morebitni dolg ali celo odobri opustitev zavarovanja.

V letu 2024 je bilo izdanih 14 dovoljenj za uporabo splošnega zavarovanja. Skupaj je bilo na dan 31. 12. 2024 veljavno 405 dovoljenje za uporabo splošnega zavarovanja.

### **Dovoljenja za odlog plačila zneska dajatev carinskega dolga**

Carinski organ na podlagi zahtevka zadevne osebe odobri odlog plačila dajatev, pod pogojem, da je predloženo zavarovanje. Dovoljenje za odlog plačila zneska dajatev carinskega dolga omogoča odlog plačila z 10 na 30 dni. Konec leta 2024 je bilo veljavnih 360 dovoljenj za odlog plačila. V letu 2024 so bila izdana 3 nova dovoljenja.

### **Dovoljenja za carinsko skladiščenje in začasno hrambo blaga**

Ob koncu leta 2024 je v Sloveniji veljavnih 80 dovoljenj za carinsko skladiščenje in 7 dovoljenj za upravljanje prostorov za začasno hrambo neunijskega blaga.

### **Intrastat – blagovna menjava med državami članicami**

Zunanjetrgovinska statistika je eden pomembnih virov države za ugotavljanje njene gospodarske uspešnosti, nepogrešljiv vir podatkov pri načrtovanju gospodarske in denarne politike ter izhodišče pri zunanjetrgovinskih analizah, načrtovanjih in pogajanjih. Intrastat je sistem zajemanja statističnih podatkov o blagovni menjavi med državami članicami EU. Pri nas je bil intrastat uveden 1. maja 2004, ko je Slovenija postala članica EU. Nadomestil je zajemanje podatkov iz carinskih deklaracij.

Poročevalske enote lahko oddajo svoja Intrastat poročila, s pomočjo spletne aplikacije ali pa z računalniško izmenjavo podatkov. Poročanje s pomočjo spletne aplikacije je v porastu, zmanjšuje pa se računalniška izmenjava podatkov, kar je posledica enostavne in brezplačne uporabe spletne aplikacije. V Intrastat poročajo podjetja, registrirana za namene DDV v Sloveniji, ko presežejo določen vrednostni prag poslovanja z drugimi državami članicami EU. Na dan 31. 12. 2024 je bilo takih podjetij 8.605.

*Preglednica 68: Število prejetih in kontroliranih postavk*

	2021	2022	2023	2024	Indeks 2024/2023
Število Poročevalskih enot na dan 31.12.	8.944	9.737	8.960	8.605	96,0
Število vseh prejetih postavk	5.993.552	7.545.704	7.842.693	8.180.021	104,3
Število postavk za preverjanje	876.711	1.084.163	999.739	967.917	96,8

## Carinski laboratorij

Carinski laboratorij je v letu 2024 pridobil nove instrumente, in sicer:

- Sistem za pripravo čiste in ultra čiste vode. Ultra čista voda se v laboratoriju potrebuje za kontrolo delovanja nekaterih instrumentov (denzimetri, generator vodika, laboratorijski pomivalni stroj) in za pripravo različnih vzorcev za nadaljnjo analizo.
- Generator vodika, ki iz ultra čiste vode proizvaja plin vodik in je osnovna komponenta plinsko kromatografskega sistema, ki je sklopljen s plamenskim ionizacijskim detektorjem (t. i. GC-FID) ter je nujno potreben za delovanje plamensko ionizacijskega detektorja, tako za detekcijo, kot tudi kvantifikacijo posameznih komponent vzorca. Z nakupom novega aparata se je zamenjal obstoječi, ki je v laboratoriju v uporabi že 12 let in je priklopljen na 3 GC-FID sisteme. V prihodnje se načrtuje, da se bo v plinsko kromatografskem sistemu GC-FID-MSD nosilni plin helij nadomestil z vodikom. Z generatorjem vodika je omogočeno izvajanje analitskih metod, ki se uporabljajo tako za kontrolo nad trošarinskim blagom, kot tudi za preverjanje pravilnosti uvrščanja blaga v carinsko nomenklaturu (npr. določanje vsebnosti hlapnih denaturantov in etanola v denaturiranem alkoholu (akreditirani metodi), določanje vsebnosti FAME v biodizlu, določanje vsebnosti maščobnih kislin v prehrabnih vzorcih in odpadnem olju), itd.
- Enološka destilacijska naprava se v laboratoriju uporablja za pripravo vzorcev različnih alkoholnih pijač, v katerih se določa vsebnost alkohola. Na ta način se izvaja kontrola nad trošarinskim blagom (pravilna določitev trošarinskih dajatev) ter preverja pravilnost uvrščanja blaga v carinsko nomenklaturu. Z nakupom nove naprave se je zamenjala obstoječa, ki je v uporabi več kot 20 let.

V carinskem laboratoriju je bilo v letu 2024 opravljenih 8.387 preskusov različnih vzorcev blaga, katerih približno 11% predstavljajo analize kontrolnih vzorcev, vzorcev medlaboratorijskih primerjav in analize vzorcev v postopkih validacije metod. Najvišji delež opravljenih preskusov predstavljajo laboratorijske analize trošarinskega blaga in sicer 83 %, od tega analize alkohola in alkoholnih pijač 57 % ter 26 % analize energentov (mineralna olja, biodizel, odpadna mineralna olja). Analize prehrabnih proizvodov predstavljajo 6,5 % skupnega deleža preskusov. Carinski laboratorij sledi zahtevam standarda SIST EN ISO/IEC 17025 »Splošne zahteve za usposobljenost preskuševalnih in kalibracijskih laboratorijev«, ki vključujejo tudi zahteve za zagotavljanje kakovosti rezultatov preskusov.

Zaradi preverjanja pravilne uvrstitve blaga v carinsko nomenklaturu je Finančna uprava RS v letu 2024 izdala 507 mnenj o uvrščanju blaga v kombinirano nomenklaturu. Za potrebe izvajanja kontrole nad trošarinskimi izdelki je bilo izdanih 742 mnenj ter 72 mnenj o vzorcih, vezanih na preiskave, ki se izvajajo v mobilnih oddelkih.

*Preglednica 69: Izdana mnenja po namenu*

Izdana mnenja	2021	2022	2023	2024	Indeks 2024/2023
Mnenje o uvrščanju blaga v KN	456	523	518	507	97,8
Mnenje o trošarinskih izdelkih	558	570	534	742	138,9
Mnenje o vzorcih, vezanih na preiskave	39	16	132	72	54,5

Od 742 mnenj, vezanih na vzorce trošarinskega blaga, predstavljajo 52,4 % delež vzorci alkohola, denaturiranega alkohola in alkoholnih pijač, 20,7 % delež vzorci biodizla in mešanice dizel goriva z biodizlom, drugih naftnih derivatov, vključno z odpadnimi mineralnimi olji in mazalnimi sredstvi, 24,3 % delež vzorci odvzeti zaradi kontrole doziranja novega evromarkerja Accutrace Plus (butoksibenzen-BPE) in markirnega indikatorja Solvent Yellow 124 v plinskem olju ter 2,6 % delež vzorci tobaka in drugih tobačnih proizvodov.

V okviru preiskav, ki jo izvajajo mobilni oddelki, je bilo izvedenih skupno 72 analiz, od tega 52 vzorcev mineralnih olj, zaradi preverjanja namenske uporabe mineralnih olj, ter 20 vzorcev tobaka in tobačnih izdelkov.

V letu 2024 se je v primerjavi z letom 2023 največ povečalo število mnenj za tehnično blago iz 84, 85 in 90 poglavja kombinirane nomenklature carinske tarife. Za blago, ki se uvršča od 1 – 24 poglavja (izdelki rastlinskega in živalskega izvora – hrana), ter za blago, ki se uvršča od 68 – 81 poglavja (keramika, steklo, navadne kovine in njihovi izdelki) se je število izdanih mnenj zmanjšalo, medtem ko je število mnenj za blago, ki se uvršča od 25 – 40 poglavja (mineralne snovi, kemikalije, plastika), ter za blago ki se uvršča od 41 – 67 poglavja (tekstil, obutev), ostalo približno enako.

*Preglednica 70: Izdana mnenja po poglavjih kombinirane nomenklature*

Izdana mnenja	2021	2022	2023	2024	Indeks 2024/2023
01 do 24	109	160	161	144	89,4
25 do 40	125	163	155	162	104,5
41 do 67	65	56	68	69	101,4
68 do 81	77	75	95	75	78,9
82 do 97	80	69	39	57	146,1
<b>Skupaj</b>	<b>456</b>	<b>523</b>	<b>518</b>	<b>507</b>	<b>97,9</b>

### **Vzorci psihoaktivnih substanc, prepovedanih snovi v športu in drugih farmakološko aktivnih snovi**

V letu 2024 je carinski laboratorij za potrebe Policije izvajal tudi analize vzorcev prepovedanih snovi v športu. Od skupno 160 vzorcev je bila v 79 vzorcih ugotovljena vsebnost anaboličnih steroidov, v preostalih vzorcih pa deklarirana vsebnost substanc ni bila dokazana. Pri pregledu različnih vzorcev, odvzetih pri kontroli poštnih pošiljk, ki so bili deklarirani kot eterična olja, je bilo v večini primerov ugotovljena prisotnost psihoaktivnih substanc ter prepovedanih snovi v športu.

### **Vzorci tekstilnih izdelkov**

V letu 2024 je carinski laboratorij za potrebe Tržnega inšpektorata izvedel šest analiz vzorcev tekstilnih izdelkov, ter preveril skladnost surovinske sestave v skladu z Uredbo (EU) št. 1007/2011 Evropskega parlamenta in Sveta, z dne 27. 9. 2011 o imenih tekstilnih vlaken in s tem povezanim etiketiranjem in označevanjem surovinske sestave tekstilnih izdelkov ter razveljavitvi Direktive Sveta 73/44/EGS in direktiv 96/73/ES in 2008/121/ES Evropskega parlamenta in Sveta. V petih primerih je surovinska sestava izdelka ustrezala navedbam na deklaraciji, v enem primeru pa navedena sestava ni bila skladna z deklaracijo.

### **Mednarodna dejavnost – medlaboratorijske preiskave**

Carinski laboratorij se je v letu 2024, z namenom preverjanja usposobljenosti in zagotavljanja kakovosti rezultatov preskusov, uspešno udeležil petih medlaboratorijskih primerjav:

- medlaboratorijske primerjave za pivo (2 x letno) v organizaciji Doemens Academy GmbH iz Nemčije,
- medlaboratorijske primerjave za popolnoma denaturiran alkohol, v organizaciji Mreže evropskih carinskih laboratorijev (CLEN),
- slovenske medlaboratorijske primerjave za krmo SIMP v organizaciji podjetja Pivka perutninarstvo d.d.,

- medlaboratorijske primerjave za žganje v organizaciji državnega laboratorija SCHEMA iz Grčije,
- medlaboratorijsko primerjavo s hrvaškim carinskim laboratorijem, ki se je nanašala na preskušanje popolnoma denaturiranega alkohola.

Zaključna poročila medlaboratorijskih primerjav so pokazala, da je carinski laboratorij usposobljen za izvajanje teh analiz.

### **Vzdrževanje akreditacije analiznih metod carinskega laboratorija**

Carinski laboratorij je od avgusta leta 2021 akreditiran pri Slovenski akreditaciji (SA) s številko akreditacije LP-118. Obseg akreditacije na področju preskušanja (SIST EN ISO/IEC 17025) je razviden v prilogi k akreditacijski listini in zajema šest analitskih metod, ki se uporabljajo pri izvajanju nadzora nad trošarinskim blagom, tj. predvsem alkohola, alkoholnih pripravkov in alkoholnih pijač. Za vzdrževanje pridobljene akreditacije mora laboratorij kontinuirano in v celoti izpolnjevati zahteve za akreditacijo, zato je bilo v letu 2024 s strani SA izvedeno redno nadzorno ocenjevanje, kjer je bilo preverjeno izpolnjevanje zahtev za vzdrževanje akreditacije. Z izdajo nove priloge k akreditacijski listini je carinski laboratorij v mesecu avgustu s strani SA prejel uradno priznanje usposobljenosti laboratorija za opravljanje njegove dejavnosti.

Akreditacija carinskega laboratorija pomeni povečanje zaupanja v njegovo delovanje, zagotavljanje sledljivih, primerljivih ter splošno priznanih rezultatov in nenehno izboljševanje kakovosti storitev in učinkovitosti vodenja.

### **Carinska vrednost**

Z zagotavljanjem pravilne carinske vrednosti blaga se ščitijo finančni interesi EU in Slovenije in tudi sam notranji trg pred neloyalno konkurenco. Delovna skupina za izvedbo ukrepov po inšpekcijskem nadzoru Evropske komisije s področja strategije kontrol na področju carinske vrednosti blaga je bila ustanovljena leta 2019. V celotnem obdobju delovanja delovne skupine so bile izvedene aktivnosti za preprečitev uvoza podvrednotenega blaga, kot tudi analize uvozov posameznih rizičnih uvoznikov.

V letu 2024 je Finančna uprava vzpostavila t.i. Forum o carinski vrednosti, ki povezuje carinske strokovnjake iz vseh finančnih uradov. Njegov namen je izmenjava praktičnih izkušenj vključenih strokovnjakov z namenom enotnega delovanja na področju carinske vrednosti.

### **TARIC**

TARIC ali integrirana tarifa Evropskih skupnosti (Tarif Intégrée de la Communauté) je podatkovna zbirka, v katero so vključeni vsi ukrepi, ki se nanašajo na skupno carinsko tarifo, kakor tudi na trgovinsko in kmetijsko zakonodajo. Z integracijo in kodiranjem teh ukrepov TARIC zagotavlja enotno uporabo v vseh državah članicah EU. Hkrati daje vsem gospodarskim in drugim subjektom jasen pregled vseh ukrepov, ki jih je treba upoštevati ob uvozu v EU ali ob izvozu iz EU. Poleg ukrepov, ki so integrirani v TARIC, je v TARIC integrirana tudi nomenklatura TARIC, ki ima za osnovo kombinirano nomenklaturu in predstavlja nadaljnjo delitev blaga. Uporaba desetmestne številčne oznake TARIC in po potrebi dodatne oznake TARIC je obvezna v carinskih deklaracijah pri uvozu iz tretjih držav. TARIC ima svojo zakonsko osnovo v uredbi Sveta (EGS) št. 2658/87.

V letu 2024 je bilo skupno postavljenih 4.379 vprašanj strank (4.789 v letu 2023), ki se večinoma vežejo na uvrščanje blaga, sledila so vprašanja o EORI registraciji in identifikaciji oseb, uvoznih dajatvah in njihovem izračunu, protidampinških ukrepih, carinskih postopkih, tarifnih kvotah, ukrepih v TARIC-u, poreklu, izpolnjevanju carinske deklaracije ter prepovedih in omejitvah.

V podatkovno zbirko TARIC je bilo vneseno 2.163 zapisov (5.694 v letu 2023), ki so temeljili na nacionalnih predpisih in preverjenih 9.455 zapisov, ki so vsebovali EU ukrepe (8.317 v letu 2023). Pri kontroli napak in zamud ob avtomatski intergraciji novosti v podatkovno bazo TARIC, je bilo zaznanih 52 odstopanj, ki so bila sporočena Evropski komisiji in naknadno popravljena. Integrirani ukrepi so temeljili na 173 evropskih in 7 nacionalnih predpisih. Nacionalni zapisi so bili največkrat povezani s trošarinami na energente in električno energijo, s trošarinami za tobakne izdelke in z okoljskimi dajatvami za onesnaževanje zraka z emisijami CO<sub>2</sub>.

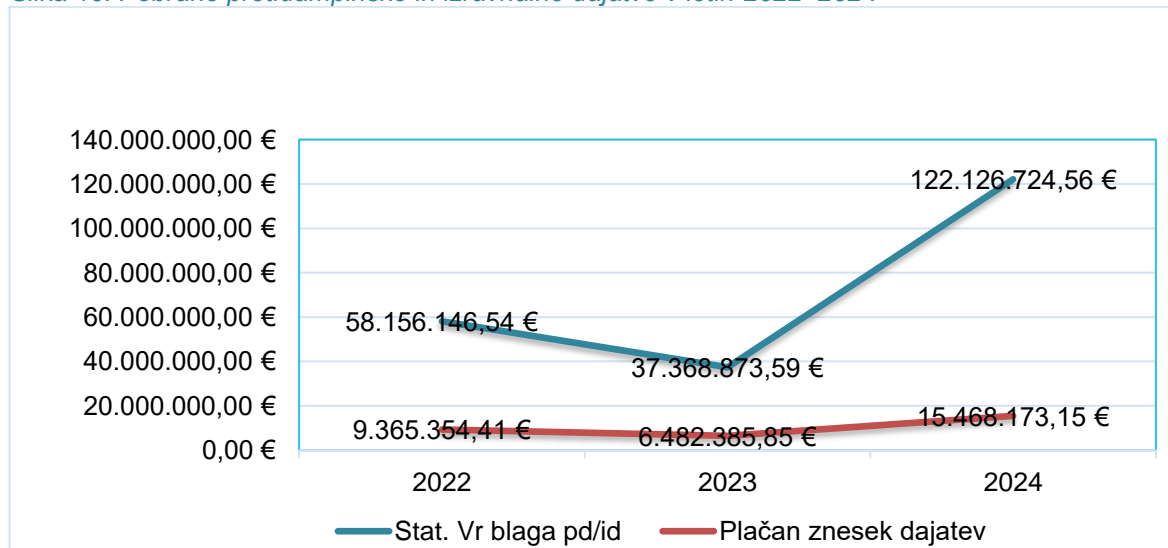
## Protidamping

Protidampinška in protisubvencijska dajatev sta instrumenta zunanjetrgovinske zaščite, ki se uvedeta zaradi odpravljanja posledic dampa in subvencioniranja, ki sta najpogostejši obliki nelojalne konkurence. V letu 2024 je bilo v Uradnem listu EU objavljenih 126 uredb, vezanih na izvajanje protidampinških in protisubvencijskih ukrepov (132 v letu 2023). Glede na dogovor o izmenjavi podatkov med organi javne uprave je bilo na podlagi zaprosil Ministrstva za gospodarski razvoj in tehnologijo, v letu 2024 posredovanih 12 mnenj (47 uredb) na osnutke novih protidampinških in protisubvencijskih uredb (12 mnenj / 63 uredb v letu 2024).

V letu 2024 se je nadaljevalo tudi mesečno zajemanje in poročanje podatkov o uvozu blaga, ki je bilo predmet protidampinških in protisubvencijskih ukrepov. Evropski komisiji je bilo posredovanih 42.998 zapisov (v letu 2023 je bilo posredovanih 27.631).

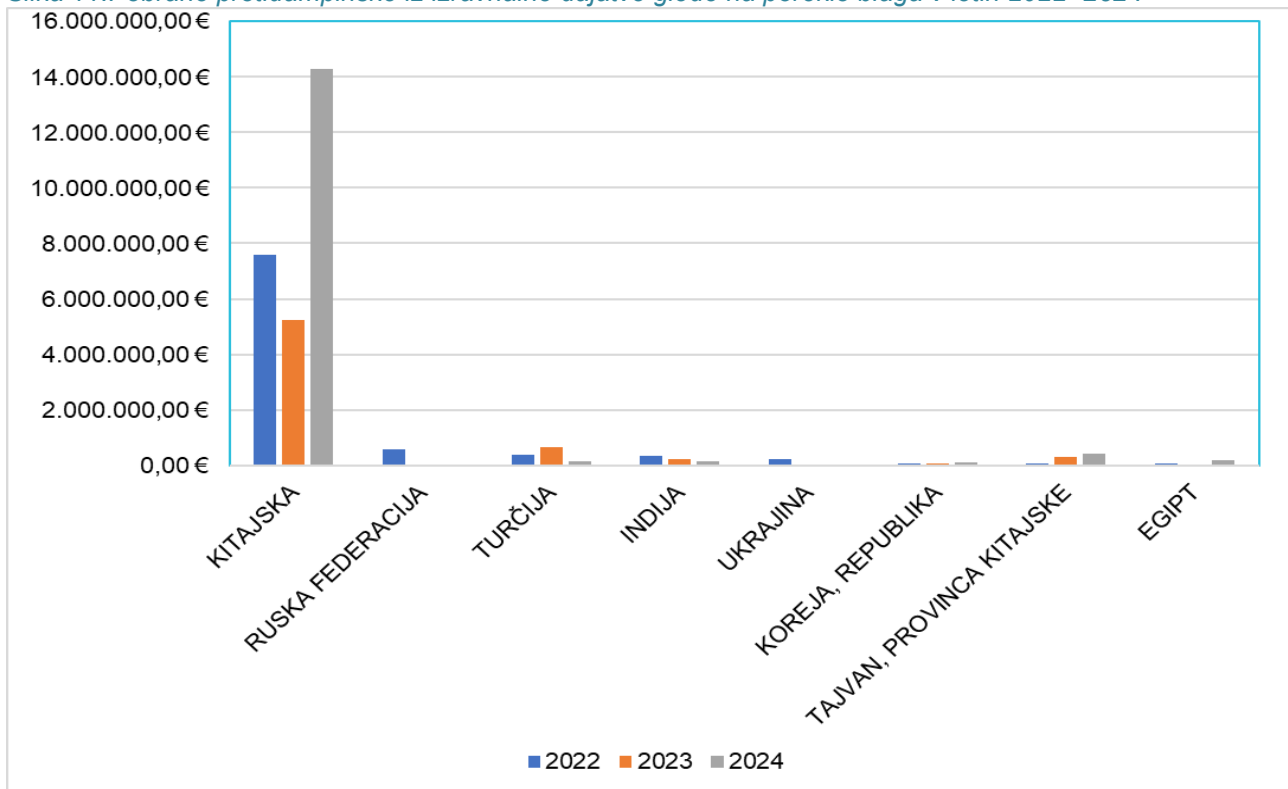
V letu 2024 je pod protidampinške iz izravnale ukrepe zapadlo blago v vrednosti 122.126.725 €, obračunano pa je bilo 15.468.173 € dajatev. Glede na preteklo leto je bilo obračunanih 140 % več protidampinških dajatev. (V letu 2022 je pod navedene trgovinske ukrepe zapadlo blago v vrednosti 37.388.874 €, obračunanih je bilo 6.482.386 €).

Slika 10: Pobrane protidampinške in izravnalne dajatve v letih 2022–2024





Slika 11: Pobrane protidampinške iz izravnalne dajatve glede na poreklo blaga v letih 2022–2024



## Nadzorstvo

Finančna uprava RS preko sistema Nadzorstvo pošilja podatke Evropski komisiji o uvozno-izvozno ocarinjenem blagu ki podatke uporablja za kreiranje različnih ekonomskih politik,. V 2024 je bilo posredovanih 2.216.711 nadzorstvenih zapisov (v letu 2023 je bilo posredovanih 2.332.841 nadzorstvenih zapisov).

## Tarifne kvote

Tarifna kvota je uvedena za določeno količino ali vrednost blaga, ki se lahko uvozi v določenem obdobju po znižani carinski stopnji. Ko je ta količina presežena, se blago še vedno lahko uvaža, vendar zapade plačilu običajne carinske stopnje. V letu 2024 je bilo v Bruselj poslanih 7.173 zahtevkov za črpanje tarifnih kvot (v letu 2023 je bilo poslanih 6.935 zahtevkov). Pri 6.990 zahtevkih je bila tarifna kvota dodeljena 100 %, pri 149 zahtevkih je šlo za delno dodelitev in pri 33 zahtevkih tarifna kvota ni bila dodeljena, ker se je razpoložljiva količina med carinjenjem že izčrpala. En zahtevki je bili preklican pred dodelitvijo. V 7 primerih je bila naknadno vrnjena delna ali vsa količina dodeljene tarifne kvote. Pri črpanju tarifnih kvot je šlo v 67,4 % primerih za uvoz blaga na slovenski trg, 32,6 % pa za uvoz v drugo državo članico EU.

Preglednica 71: Zahtevki za kvote

Poreklo	Opis	Zahtevana količina v kg	Dodeljena količina v kg	Vrednost v €	Zahtevki
KR	Južna Koreja	449.589.033,69	447.650.327,33	458.678.373,17 €	1.944
UA	Ukrajina	332.248.854,00	332.248.854,00	54.178.568,06 €	364
RU	Rusija	215.793.006,20	215.793.006,20	77.388.025,20 €	110
XS	Srbija	33.194.804,83	33.194.804,83	24.435.194,90 €	997



Poreklo	Opis	Zahtevana količina v kg	Dodeljena količina v kg	Vrednost v €	Zahtevki
CN	Kitajska	25.988.172,28	25.727.421,41	31.619.863,00 €	528
TR	Turčija	16.404.765,16	16.266.866,17	26.596.709,04 €	537
MK	Severna Makedonija	10.694.363,20	10.576.190,98	9.753.139,91 €	1.098
IL	Izrael	6.760.087,50	6.760.087,50	9.420.741,25 €	318
TW	Tajvan	6.573.527,00	6.573.527,00	8.659.353,24 €	59
EG	Egipt	4.508.654,50	4.241.337,50	6.862.157,37 €	152
IN	Indija	4.078.968,10	3.415.084,81	11.985.934,05 €	205
GB	Velika Britanija	2.822.357,19	2.822.357,19	5.004.663,03 €	144
XK	Kosovo	2.170.954,00	2.170.954,00	1.667.935,44 €	211
BA	Bosna in Hercegovina	1.293.068,11	1.292.807,29	1.658.872,82 €	292
VN	Vietnam	1.181.935,00	1.181.935,00	2.248.397,66 €	47
CO	Kolumbija	370.850,57	370.850,57	455.717,30 €	11
JP	Japonska	254.529,00	254.529,00	788.504,63 €	20
AE	ZAE	201.202,00	201.202,00	177.157,80 €	1
ZA	Južna Afrika	176.817,00	176.817,00	586.587,69 €	22
ID	Indonezija	133.220,00	133.220,00	408.427,30 €	2
CH	Švica	123.545,25	123.545,25	236.959,04 €	45
IR	Iran	92.000,00	34.296,43	103.114,62 €	2
TH	Tajska	38.820,00	17.893,79	78.238,80 €	3
ME	Črna gora	33.268,50	33.268,50	124.351,10 €	27
MU	Mavricij	32.285,88	32.285,88	49.806,00 €	2
US	ZDA	31.390,98	31.390,98	747.055,20 €	25
NZ	Nova Zelandija	10.948,30	10.948,30	134.963,30 €	5
MY	Malezija	5.496,47	5.496,47	75.500,72 €	2

## **EORI**

Za sistem registracije in identifikacije gospodarskih subjektov, vključenih v carinsko poslovanje na področju EU, se od 1. 7. 2009 uporablja sistem EORI. V letu 2024 je bilo vloženih 74 zahtevkov pravnih oseb iz tretjih držav za dodelitev številke EORI (80 v letu 2023). Pravnim in fizičnim osebam iz Slovenije je bilo aktiviranih 395 EORI števil (386 v letu 2023). Vlogo za spremembo podatkov je vložilo 23 pravnih oseb.

## **Mnenje o uvrstitvi motornih vozil v carinsko nomenklaturo in DMV**

V letu 2024 je bilo podanih 31 mnenj (122 mnenj v letu 2023) o uvrstitvi večnamenskih motornih vozil v kombinirano nomenklaturo, katera so bila potrebna za pravilno odmero DMV.

## **Poreklo blaga**

Finančna uprava RS je v obdobju od 1. 1. 2024 do 31. 12. 2024 prejela v naknadno preverjanje 302 dokazili o poreklu blaga, izdanih v Sloveniji (vključno s potrdili o gibanju blaga A.TR o statusu blaga v prostem prometu, dokazili o nepreferencialnem poreklu blaga in izjavami dobaviteljev - INF 4). Tujim carinskim upravam je posredovala odgovore za 412 dokazil o poreklu (za zahtevke, prejete v letih 2024, 2023 in 2021); od teh je bilo 140 dokazil izdanih upravičeno, 272 dokazil pa neupravičeno ali delno neupravičeno.

Preglednica 72: Naknadno preverjanje dokazil o poreklu, izdanih v Sloveniji, prejetih v naknadno preverjanje, po državah

Država uvoza	Število dokazil v 2021	Število dokazil v 2022	Število dokazil v 2023	Število dokazil v 2024
Albanija	2	2	1	1
Bosna in Hercegovina	110	107	61	67
Nemčija (EU)***	-	-	-	1
Kanada	4	3	-	-
Švica	1	-	4	-
Egipt	4	1	-	1
Gruzija	1	-	-	1
Hrvaška (EU)***	-	2	1	2
Hrvaška (EU)*	-	-	-	1
Izrael	115	4	13	21
Italija (EU)*	-	1	-	-
Maroko	-	-	-	2
Moldavija	2	4	-	-
Črna Gora	2	-	40	1
Severna Makedonija	7	3	2	4
Srbija	257	440	1.094	171
Srbija (izvoznik iz Francije/EU)	-	-	119	-
Slovaška (EU)***	2	-	-	12
Turčija*	3	5	7	6
Turčija **	-	-	16	-
Ukrajina	10	18	9	6
Kosovo	5	7	15	3
Kosovo (izvoznik iz Francije/EU)	-	-	-	2
Združeno kraljestvo	-	2	-	-
<b>Skupaj</b>	<b>525</b>	<b>624</b>	<b>1.386</b>	<b>302</b>

\* potrdila A.TR

\*\* Certificate of origin

\*\*\* izjava dobavitelja

Finančna uprava RS je v obdobju od 1. 1. 2024 do 31. 12. 2024 s strani finančnih uradov prejela predloge za naknadno preverjanje 87 dokazil o poreklu blaga, izdanih v tujini (vključno s potrdili o gibanju blaga A.TR o statusu blaga v prostem prometu); od teh je v naknadno preverjanje tujim carinskim organom poslala 73 dokazil o poreklu. Finančna uprava RS je prejela rezultate preverjanj za 83 v tujini izdanih dokazil (za zahtevke, poslane v letih 2024 in 2023); od teh sta bili neupravičeno ali delno neupravičeno izdani 2 dokazili, za kateri je bil finančnim uradom podan predlog za naknadni obračun dajatev.

Preglednica 73: Naknadno preverjanje dokazil o poreklu blaga, izdanih v s strani tujih carinskih organov v letu 2024, po državah

Država izvoza	Število dokazil
Albanija	2
Bosna in Hercegovina	7
Švica	1
Egipt	1
Gruzija	7
Izrael	1
Japonska	1
Južna Koreja	14
Črna Gora	2
Severna Makedonija	2
Norveška	2
Srbija	13
Turčija*	2
Ukrajina	1
Vietnam	2
Kosovo	1
Združeno kraljestvo	14
<b>Skupaj</b>	<b>73</b>

\* potrdila A.TR

\*\* Certificate of origin

### Pooblašчени izvozniki (poreklo)

V letu 2024 je Finančna uprava RS izdala 15 novih dovoljenj pooblaščenim izvoznikom. Razveljavljeni sta bili 2 dovoljenji. Na dan 31. 12. 2024 je bilo v Sloveniji 306 pooblaščenih izvoznikov. Status pooblaščenega izvoznika – poreklo omogoča podjetju poenostavitev pri potrjevanju porekla blaga, status pooblaščenega izvoznika – A.TR. pa omogoča podjetju poenostavitev pri potrjevanju statusa unijskega blaga ob izvozu v Turčijo.

### Sistem registriranih izvoznikov (sistem REX)

Sistem REX je sistem samopotrjevanja porekla blaga, kar pomeni, da izvozniki sami (in ne carinski organ) sestavljajo dokazila o poreklu. Če vrednost izdelkov v pošiljki ne presega 6.000 €, lahko dokazilo o poreklu sestavi izvoznik, ne glede na to, ali je registriran ali ne. Če pa vrednost izdelkov v pošiljki presega 6.000 €, lahko dokazilo o poreklu sestavi samo registrirani izvoznik. V letu 2024 je bilo registriranih 49 izvoznikov, 7 registracij je bilo razveljavljenih. Na dan 31. 12. 2024 je bilo v Sloveniji 766 registriranih izvoznikov.

## Nadzor pri vstopu kontejnerskih pošiljk

V Finančni upravi RS je bila v letu 2024 opravljena ročna analiza tveganja za 307.083 vstopnih kontejnerskih pošiljk, kar je malenkostno več kakor v letu 2023 (za 0,05 %). Prav tako je bila na podlagi systemske analize tveganja izvedena še dodatna ročna analiza tveganja nad 13.405 vstopnimi skupnimi deklaracijami, kjer je bil Koper deklariran kot urad prvega vstopa pošiljke v EU. Na podlagi ročne in systemske analize tveganja je bilo v Luki Koper s skenerjem pregledanih 5.419 kontejnerjev. V letu 2024 se je uspešno preprečil vnos 53.873 kosov ponarejenih izdelkov, katerih tržno vrednost se ocenjuje na 3.000.000 €. Prav tako je bil preprečen vnos 3.060,6 kg prepovedanih drog ter 10.500.000 kos cigaret. Odkrito pa je bilo tudi 13.475,5 kg neprijavljenega različnega komercialnega blaga (tekstil, bela tehnika, avtomobilski deli, ...)

Na področju carin je bilo v letu 2024 izvedenih 97 inšpekcijskih nadzorov, pri čemer je bilo naknadno obračunanih 1.837.801 € carinskih dajatev. Inšpekcijski nadzor je bil osredotočen na področje prepovedi in omejitev zaradi preverjanja kršitev omejevalnih ukrepov zaradi delovanja Rusije, ki povzroča destabilizacijo razmer v Ukrajini (Uredba Sveta (EU) št. 833/2014), preverjanje pravilnosti uvrščanja blaga v kombinirano nomenklaturu carinske tarife, preverjanje izogibanja plačila protidampinških dajatev, ustreznost carinske vrednosti pri uvozu blaga, ter upravičenosti izdanih dokazil o poreklu blaga. Največ nepravilnosti je bilo ugotovljenih v zvezi z napačnim uvrščanjem blaga v kombinirano nomenklaturu carinske tarife na splošno in z namenom izogibanja plačila carinskih oziroma protidampinških dajatev.

Naknadne kontrole na področju carin so se v največji meri izvajale v zvezi s preverjanjem izpolnjevanja pogojev iz carinskih dovoljenj, upravičenostjo izdanih dokazil o poreklu blaga, uvrščanjem blaga v kombinirano nomenklaturu carinske tarife. Največ nepravilnosti je bilo ugotovljenih v zvezi z napačnim uvrščanjem blaga v kombinirano nomenklaturu carinske tarife, neizpolnjevanjem pogojev iz carinskih dovoljenj ter neupravičeno izdanimi dokazili o poreklu blaga. Izvedenih je bilo 451 naknadnih kontrol, pri čemer je bilo naknadno obračunanih 282.533 € carinskih dajatev.

Uslužbenci mobilnih oddelkov so opravili 3.495 nadzorov po Zakonu o izvajanju carinske zakonodaje Evropske unije, pri čemer je bil nadzor usmerjen v preprečevanje in odkrivanje tihotapljenja blaga, ugotavljanje skladnosti spremljajoče dokumentacije z dejanskim statusom blaga, preverjanje verodostojnosti carinskih oznak in ugotavljanje drugih kršitev carinske zakonodaje. Odkritih je bilo 227 kršitev Zakona o izvajanju carinske zakonodaje Evropske unije. Največ odkritih kršitev se je nanašalo na nezakonit vnos blaga, namenjenega trgu EU, ki se zaradi razlik v obdavčitvi vnaša iz držav Zahodnega Balkana, Ukrajine in Moldavije ter omogočanje možnosti dostopa do blaga v prevoznih sredstvih, brez poškodovanja carinskih oznak.

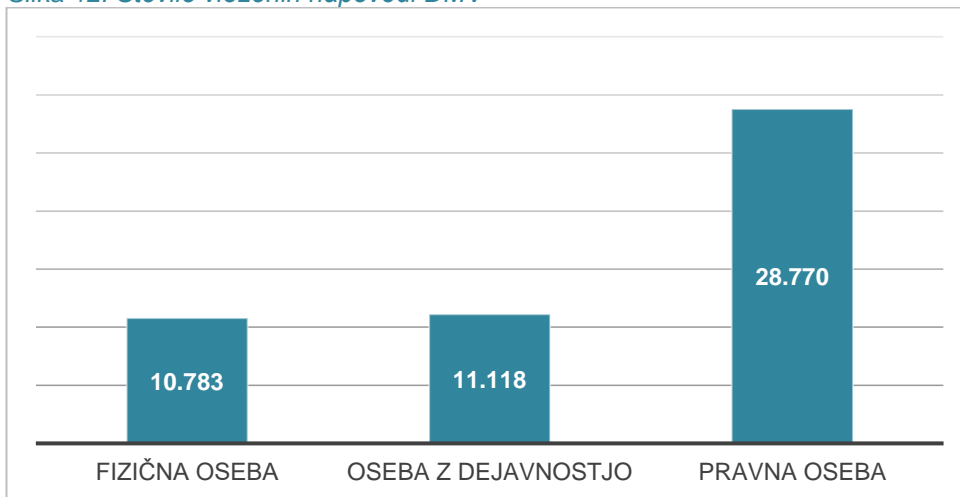
Preglednica 74: Aktivnosti in rezultati nadzora carin

	2020	2021	2022	2023	2024	Indeks 2024/2023
Število opravljenih inšpekcijskih pregledov (odločba, sklep)	85	154	115	105	97	92,4
Znesek ugotovljenih obveznosti v inšpekcijskih pregledih (z odločbo), v €	1.329.474	233.844	82.237	773.213	1.837.801	237,7
Znesek odprave nepravilnosti po 140.a členu ZDavP-2 na osnovi inšpekcijskih pregledov, v €	-	93	123	0	0	-
Skupni znesek ugotovljenih obveznosti v inšpekcijskih pregledih, v €	1.329.474	233.937	82.360	773.213	1.837.801	237,7
Število opravljenih naknadnih kontrol	592	691	507	487	451	92,6
Znesek ugotovljenih obveznosti v naknadnih kontrolah, v €	4.386.897	1.425.981	297.629	493.695	282.533	57,2

## 6.7 Davek na motorna vozila

Davek na motorna vozila (v nadaljevanju: DMV) v strukturi javnofinančnih prihodkov predstavlja 0,1 % delež. V letu 2024 je bilo pobranega za 20.497.022 €, to je za 4,3 % manj kakor leta 2023. DMV je prihodek državnega proračuna.

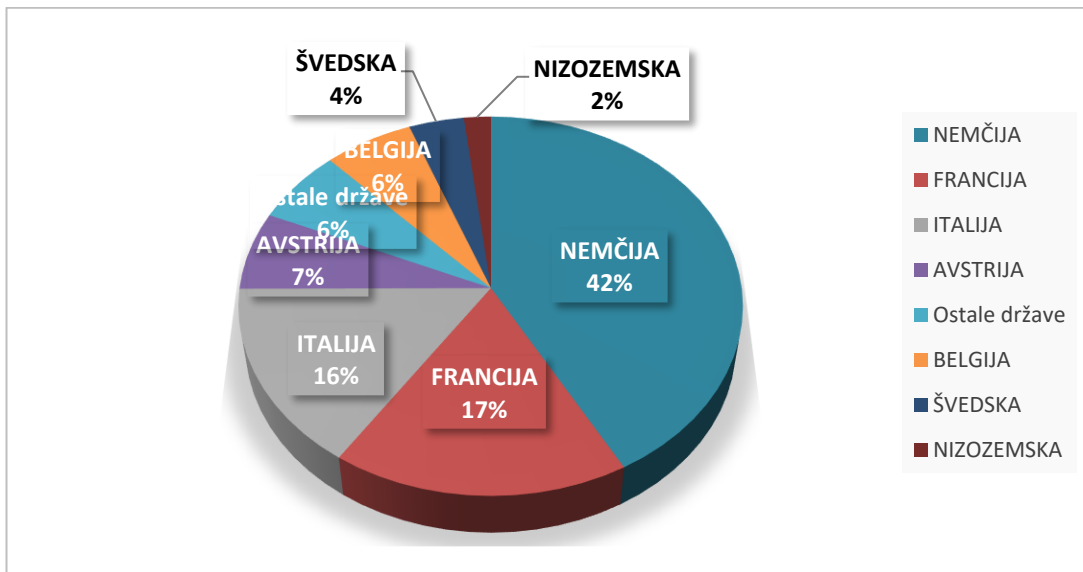
Slika 12: Število vloženi napovedi DMV



V letu 2024 je bilo prejetih 50.671 napovedi DMV (v letu 2023 48.635), število opravljenih odmer pa 50.583 (v letu 2023 48.175). V letu 2024 je bilo prejetih 2.630 zahtevkov za vračilo DMV (2.691 v letu 2023) in oddanih 1.499 obračunov DMV (1.522 v letu 2023).

Kar 42 % rabljenih vozil je bilo v Slovenijo pridobljenih iz Nemčije, sledita Francija (17 %) in Italija (16 %). Bolj podrobni podatki so razvidni v spodnjem grafičnem prikazu.

Slika 13: Pridobitve vozil po posameznih državah EU



## Nadzor

Finančna uprava RS je v letu 2024 v postopkih odmer DMV nadaljevala s strožjimi nadzori nad morebitnimi utajami DDV iz naslova pridobitve rabljenih motornih vozil. Preprodajalci motornih vozil, ki pridobivajo vozila iz drugih držav članic EU, se ob nadaljnji prodaji vozila fizični osebi, z uporabo različnih shem, pogosto tudi s pomočjo ponarejene dokumentacije in slamnatih prodajalcev skušajo izogniti plačilu DDV v Sloveniji. S takšnim poslovanjem na račun neplačanega DDV lahko dosežejo nižje prodajne vrednosti rabljenih vozil, s tem pa pridobijo nepoštenu konkurenčno prednost v primerjavi z davčnimi zavezanci, ki poslujejo zakonito. Postopki učinkovitega nadzora so lahko v teh primerih daljši, saj pogosto pravilnosti obdavčitve izvedenih transakcij ni mogoče preveriti brez mednarodne izmenjave podatkov, kar potem posledično vpliva tudi na daljše postopke odmere DMV. Brez plačila DMV pa vozila, pridobljenega iz tujine, ni mogoče registrirati. Da bi omogočili odmero DMV in hkrati omogočili učinkovit nadzor nad morebitnimi utajami DDV, Finančna uprava RS v primerih, ko se na podlagi različnih indicev predložene dokumentacije pojavi sum glede pravilne izpolnitve DDV obveznosti, pred odmero DMV zahteva zavarovanje izpolnitve DDV obveznosti iz naslova pridobitve rabljenega vozila. Ob predložitvi zavarovanja (gotovinski polog), je DMV odmerjen, s tem pa je omogočena registracija vozila, kljub temu da vzporedno tečejo še postopki preverjanja morebitne utaje. Kadar ni suma na nepravilnosti glede izpolnitve DDV obveznosti, se odmera DMV izvede hitro in brez zahteve za zavarovanje izpolnitve DDV obveznosti.

Iz spodnje preglednice je razvidno, da je število opravljenih kontrol v letu 2024 višje kot leto poprej za 4,9 %. Davčni organ mora za vse predložene napovedi in zahtevkov za vračilo DMV opraviti formalno in vsebinsko kontrolo (pravilna napoved, upravičenost do vračila). Na podlagi opravljenih kontrol je bilo ugotovljenih za 92.744 € učinka, kar predstavlja znižanje za 47,4 % glede na leto 2023.

Skupaj je bilo v letu 2024 na področju DMV opravljenih 8 inšpekcijskih nadzorov, v katerih so bile ugotovljene dodatne davčne obveznosti iz naslova DMV v višini 341.472 €.

Uslužbenci mobilnih oddelkov so opravili 204 nadzorov pri pravnih in fizičnih osebah, ki so podale napoved za odmero DMV, v okviru katerih so predvsem opravljali ogled stanja vozil in usklajenosti dokumentacije z napovedjo, istočasno pa so ugotavljali morebitno opravljanje dela na črno, vezano na preprodajo vozil.



Preglednica 75: Podatki na področju nadzora DMV

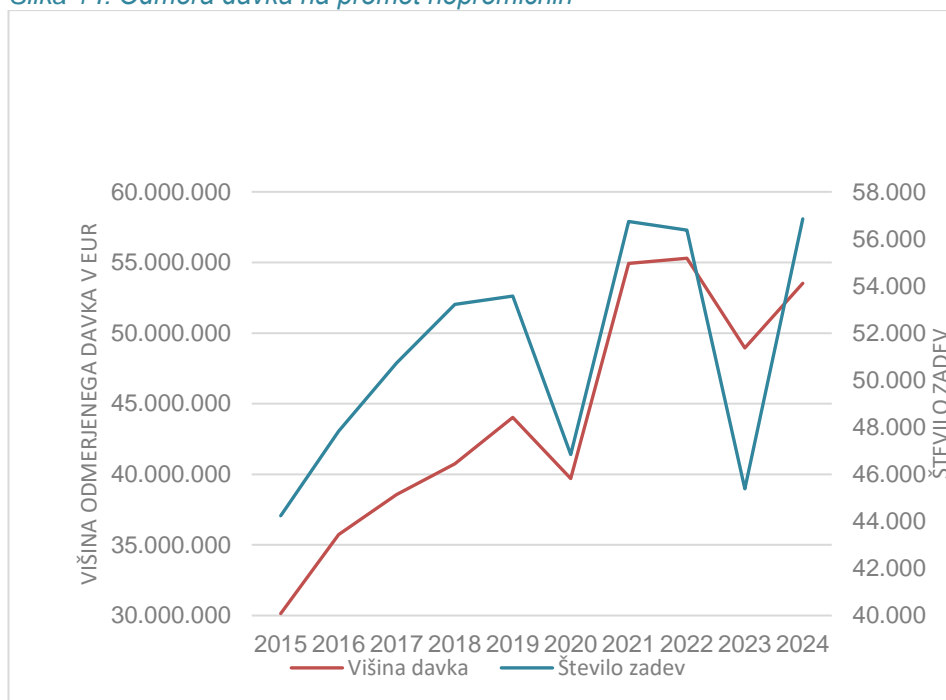
	2020	2021	2022	2023	2024	Indeks 2024/2023
Število predloženih samoprijav	124	58	58	10	1	10
Učinek samoprijav, v €	27.800	69.500	20.476	3.244	2.502	77,2
Število opravljenih kontrol	39.385	45.501	43.964	50.006	52.473	104,9
Učinek opravljenih kontrol, v €	779.788	1.496.273	109.001	176.279	92.744	52,6
Število opravljenih inšpekcijskih pregledov (odločba, sklep)	26	14	9	15	8	53,3
Znesek ugotovljenih obveznosti v inšpekcijskih pregledih (z odločbo), v €	1.748.678	188.383	1.163.180	442.437	284.005	64,2
Znesek samoprijav na osnovni inšpekcijskih pregledov, v €	202.435	80.254	1.674	0	57.467	-
Znesek odprave nepravilnosti po 140.a členu ZDavP2 na osnovi inšpekcijskih pregledov, v €	982.402	-	2.561	22.328	0	0
Skupni znesek ugotovljenih obveznosti v inšpekcijskih pregledih, v €	2.933.515	268.637	1.167.415	464.765	341.472	73,5

## 6.8 Davek na promet nepremičnin

Davek na promet nepremičnin v strukturi javnofinančnih prihodkov predstavlja 0,2 % delež. V letu 2024 je bilo pobranega 51.866.529 €, to je za 10,3 % več kot leta 2023. Davek na promet nepremičnin je prihodek občinskega proračuna.

Spodnja slika prikazuje višino odmerjenega davka na promet nepremičnin in število zadev za obdobje od leta 2015 do 2024. V letu 2024 je Finančna uprava RS obravnavala 56.853 zadev, kar v primerjavi z letom 2023 (45.382) predstavlja povišanje za 25,3 %. V letu 2024 je bilo odmerjenega za 9,4 % več davka (53,5 mio €) kakor v letu 2023 (48,9 mio €).

Slika 14: Odmera davka na promet nepremičnin



## 6.9 Okoljske dajatve

Okoljske dajatve so prihodek državnega proračuna, razen okoljske dajatve zaradi odvajanja odpadnih voda in odlaganja odpadkov na odlagališčih, ki so javna infrastruktura. Omenjeni okoljski dajatvi sta prihodka občin, kjer se odpadna voda odvaja oziroma odpadki odlagajo.

Preglednica 76: Podatki o številu zavezancev in obračunov in znesek pobrane okoljske dajatve

VRSTA OKOLJSKE DAJATVE	2022			2023			2024			Indeks znesek 2024/2023
	Št. zav.	Št. obr.	Znesek v €	Št. zav.	Št. obr.	Znesek v €	Št. zav.	Št. obr.	Znesek v €	
			07.848.552			7.925.699			64.827.593	187,5
za emisije ogljikovega dioksida	127	1.609	102.998.514	136	1.564	83.416.196	150	1.831	160.186.849	192,0
za uporabo mazalnih olj in tekočin	466	5.560	3.164.693	464	5.427	2.768.354	454	5.432	2.695.285	97,4
za izrabljene gume	353	1.393	165.694	364	1.360	151.758	342	1.345	163.844	108,0
za odpadno EE-opremo	1.643	3.294	503.125	1.667	3.370	562.020	1.693	3.377	528.477	94,0
za odpadno embalažo	1.432	5.852	734.014	1.456	5.888	768.707	1.447	5.757	751.715	97,8
za hlapne organske spojine	134	262	76.244	131	265	70.557	127	252	72.449	102,7
za odlaganje odpadkov na ind. odlagališčih	6	74	206.268	6	74	188.107	8	91	428.975	228,0
			24.126.398			23.791.022			23.337.433	98,1
za komunalno odpadno vodo	110 (212 občin)	2.607	22.543.683	110 (212 občin)	2.633	22.235.524	111 (212 občin)	2.657	21.489.795	96,6
za industrijsko odpadno vodo	606 (805 naprav)	3.329		604 (805 naprav)	3.361		601 (816 naprav)	3.396		
za odlaganje odpadkov na kom. odlagališčih	12	162	1.582.715	12	161	1.555.498	12	170	1.847.639	118,8
<b>Skupaj</b>	<b>4.854</b>	<b>24.153</b>	<b>131.974.950</b>	<b>4.950</b>	<b>24.103</b>	<b>111.716.721</b>	<b>4.945</b>	<b>24.187</b>	<b>188.165.026</b>	<b>168,4</b>

Okoljska dajatev za onesnaževanje zraka z emisijo ogljikovega dioksida je prihodek državnega proračuna. V strukturi javnofinančnih prihodkov predstavlja 0,6 % delež. V letu 2024 so prihodki iz naslova te okoljske dajatve znašali 160.186.849 € in so bili za 92,0 % višji kakor leta 2023. Razlog za višje prihodke je v Uredbi o okoljski dajatvi za onesnaževanje zraka z emisijo ogljikovega dioksida (Uradni list RS, št. 48/18, 168/20, 44/22 – ZVO-2, 84/22, 104/22, 118/22, 51/23, 124/23 in 98/24), na podlagi katere se do maja 2023 ni obračunavala okoljska dajatev CO<sub>2</sub> za nekatere energente. V letu 2024 se je okoljska dajatev in najnižja raven obdavčitve v Evropski Skupnosti obračunavala za vse vrste goriv, hkrati pa se je višina zneska na enoto obremenitve od 10. 9. 2024 povečala iz 17,3 € na 30,85 € (več kakor 78 %).

## Nadzor

Naknadne kontrole na področju okoljskih dajatev so bile pretežno usmerjene na preverjanje pravilnosti obračunov okoljskih dajatev in ustreznosti registracije zavezancev za plačilo okoljskih dajatev za obremenjevanje okolja zaradi nastajanja odpadne električne in elektronske opreme, odpadne embalaže, uporabe mazalnih olj in tekočin ter onesnaževanje zraka z emisijo ogljikovega dioksida. V izvedenih 24 naknadnih kontrolah okoljskih dajatev so bile dodatno ugotovljene obveznosti v višini 710 €.

Inšpekcijski nadzor na področju okoljskih dajatev je bil pretežno usmerjen na preverjanje pravilnosti obračunov okoljskih dajatev za onesnaževanje okolja zaradi odvajanja komunalnih odpadnih voda in onesnaževanja zraka z

emisijo ogljikovega dioksida ter ostalih okoljskih dajatev (nastajanje odpadne električne in elektronske opreme, nastajanje odpadne embalaže, obremenjevanje okolja uporabe mazalnih olj in tekočin, uporabe hlapnih organskih spojin, nastajanje izrabljenih gum). Izvedenih je bilo 67 inšpekcijskih nadzorov okoljskih dajatev, v katerih so bile dodatno ugotovljene obveznosti v skupni višini 782.341 €.

*Preglednica 77: Aktivnosti in rezultati nadzora okoljskih dajatev*

	2020	2021	2022	2023	2024	Indeks 2024/2023
Število opravljenih naknadnih kontrol	41	66	39	37	24	64,9
Skupni znesek ugotovljenih obveznosti v naknadnih kontrolah, v €	56.606	760	25.795	3.290	710	21,6
Število opravljenih inšpekcijskih pregledov (odločba, sklep)	50	42	41	64	67	104,7
Znesek ugotovljenih obveznosti v inšpekcijskih pregledih (z odločbo), v €	4.238	7.101	-	170.659	18.647	10,9
Znesek samoprijav na osnovi inšpekcijskih pregledov, v €	6.089	48.039	-	746	0	0
Znesek odprave nepravilnosti po 140.a členu ZDavP2 na osnovi inšpekcijskih pregledov, v €	1.772.104	115.332	132.765	136.405	763.694	559,9
Skupni znesek ugotovljenih obveznosti v inšpekcijskih pregledih, v €	1.782.431	170.472	132.765	307.810	782.341	254,2

## 6.10 Pribitek k cestnini in taksa na pretovor

Pribitek k cestnini in taksa na pretovor v strukturi javnofinančnih prihodkov predstavljata 0,1 % delež. Spadata v skupino drugi davki na uporabo blaga in storitev. V letu 2024 je bilo iz tega naslova pobranih za 20.591.038 €, to je za 0,7 % več kakor leta 2023. Pribitek k cestnini in taksa na pretovor sta prihodek državnega proračuna.

Finančna uprava RS je na podlagi Zakona o izgradnji, upravljanju in gospodarjenju z drugim tirom železniške proge Divača–Koper pristojna za pobiranje pribitka k cestnini in takse na pretovor.

*Preglednica 78: Podatki o obračunani taksi na pretovor in pribitku k cestnini*

Vrsta dajatve	2021	2022	2023	2024	Indeks 2024/2023
Taksa na pretovor (od mar. 2019)	6.507.734	7.766.250	7.146.177	7.387.485	103,4
Pribitek k cestnini, v €	12.999.587	13.133.923	13.156.151	13.242.801	100,7

Na podlagi Sklepa o uvedbi pribitka k cestnini na določenih odsekih cestninskih cest se je pribitek k cestnini začel obračunavati 1. januarja 2019. V letu 2024 je znašal znesek obračunanega pribitka k cestnini 13.242.801 €. Sprememba sklepa o uvedbi pribitka, ki je začela veljati 1. 1. 2024 ni bistveno vplivala na znesek obračunanega pribitka k cestnini. Konec leta 2024 je bila sprejeta nova sprememba sklepa, ki je pričela veljati 1. 1. 2025.

V skladu z obvestilom o začetku izvajanja pripravljanih del projekta drugi tir železniške proge Divača – Koper se je taksa na pretovor v koprskem tovornem pristanišču začela obračunavati 1. marca 2019. V letu 2024 je znesek obračunane takse na pretovor znašal 7.387.485 €, kar je 3,4 % več kakor leta 2023.

## 6.11 Davek od prometa zavarovalnih poslov

Davek od prometa zavarovalnih poslov v strukturi javnofinančnih prihodkov predstavlja 0,6 % delež. Uvršča se v skupino davki na posebne storitve. V letu 2024 je bilo na podlagi oddanih obračunov davka od prometa zavarovalnih poslov pobranega 152.426.751 € davka, kar je za 12,8 % več kakor leta 2023. Davek od prometa zavarovalnih poslov je prihodek državnega proračuna.

## 6.12 Davek na finančne storitve

Davek na finančne storitve v strukturi javnofinančnih prihodkov predstavlja 0,3 % delež. Spada v skupino davki na posebne storitve. V letu 2024 je bilo pobranega za 80.115.799 €, to je za 8,6 % več kakor leta 2023. Davek na finančne storitve je prihodek državnega proračuna.

Preglednica 79: Davek na finančne storitve

	2020	2021	2022	2023	2024	Indeks 2024/2023
Število predloženih samoprijav	4.496	1.255	1.185	1.740	1.301	74,8
Učinek samoprijav, v €	629.753	511.261	483.945	780.731	606.308	77,7
Število davčnih obračunov, predloženih po pozivu	0	0	0	0	0	-
Učinek po davčnih obračunih, predloženih po pozivu, v €	0	0	0	0	0	-
Število nepravilnosti naknadnega nadzora	5.401	1.780	1.627	0	0	-
<b>Skupni učinek kontrole, v €</b>	<b>8.924</b>	<b>3.099</b>	<b>497.502</b>	<b>780.731</b>	<b>606.308</b>	<b>77,7</b>
Število opravljenih inšpekcijskih pregledov	2	2	3	1	3	300,0
Znesek ugotovljenih obveznosti v inšpekcijskih pregledih, v €	-	677	138.899	0	18.322.029	-
Znesek samoprijav na osnovi inšpekcijskih pregledov, v €	454,03	8.736	3.030	2.031	14.317	704,9
Znesek odprave nepravilnosti po 140.a členu ZDavP-2 na osnovi inšpekcijskih pregledov, v €	2.713	-	5.817	0	0	-
<b>Skupni učinek inšpekcije, v €</b>	<b>3.167</b>	<b>9.413</b>	<b>147.746</b>	<b>2.031</b>	<b>18.336.346</b>	<b>902.823,5</b>

## 6.13 Davek na dediščine in darila

Davek na dediščine in darila v strukturi javnofinančnih prihodkov predstavlja 0,1 % delež. V letu 2024 je bilo pobranega za 13.977.727 €, to je za 16,1 % manj kakor leta 2023. Davek na dediščine in darila je prihodek občinskega proračuna.

V letu 2024 je bilo 89,62 % davčnih zavezancev oproščenih plačila davka na dediščine in darila, kot dediči prvega dednega reda oziroma kot obdarjenci, ki so izenačeni z dediči prvega dednega reda.

V letu 2024 je Finančna uprava RS prejela 40.036 napovedi za odmero davka od prejetih daril in sklepov o dedovanju. Izdanih je bilo 46.428 izhodnih dokumentov, v primerjavi z letom 2023 (56.022) jih je bilo izdanih za 17 % manj in v primerjavi z letom 2022 (58.549) za 20,7 % manj.

## 6.14 Davek na vodna plovila in dodatni davek od plovil

Davek na vodna plovila in dodatni davek od plovil se uvrščata v skupino davki na premoženje in se po obsegu vplačil uvrščata med manjše prihodke. V letu 2024 je bilo iz naslova teh dveh davkov pobranih za 824.693 € prihodkov, kar je za 5,8 % več kakor leta 2023. Davek na vodna plovila je prihodek občinskega proračuna, dodatni davek od plovil pa je prihodek državnega proračuna.

V letu 2024 je bil davek na vodna plovila in dodatni davek od plovil odmerjen v 67 % za plovila z dolžino od 5 m do 8 m, v 25,5 % za plovila od 8 m do 12 m ter v 7,5 % za plovila nad 12 m. V letu 2024 je bilo izdanih 8.226 odmernih odločb, v primerjavi z letom 2023 (8.095) je bilo izdanih za 1,6 % več odločb.

## 6.15 Davki od premoženja

Davki od premoženja (od stavb, od prostorov za počitek in rekreacijo) spadajo v skupino davki na nepremičnine. V letu 2024 je bilo pobranih za 10.219.637€ teh davkov, kar je za 6,6 % več kakor v letu 2023.

V letu 2024 je bilo izdanih 158.702 odločb o odmeri davka. V primerjavi z letom 2023 (147.633) je bilo izdanih za 7,5 % več odločb ter z letom 2022 (139.591) za 13,7% več odločb, kar je posledica povečanega nadzora na področju plačevanja davka od premoženja.

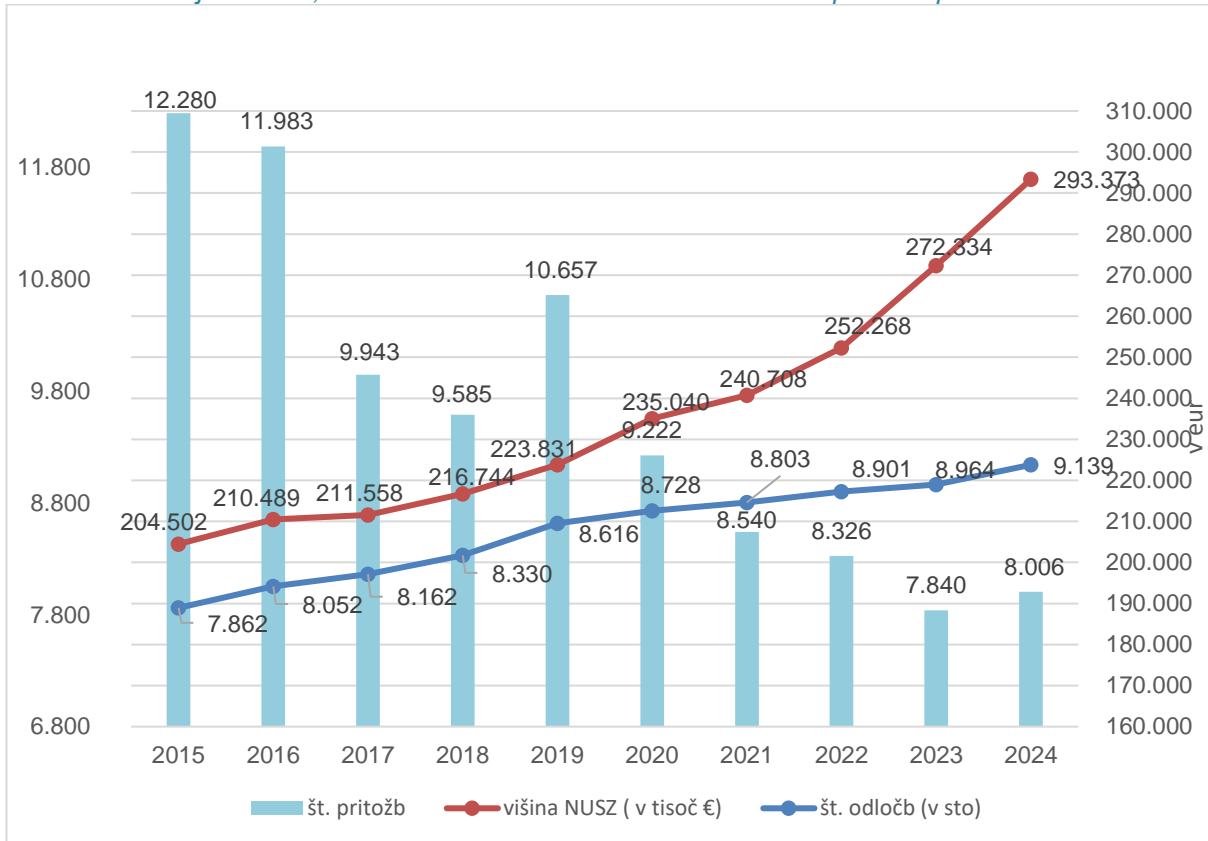
## 6.16 Nadomestilo od uporabe stavbnega zemljišča

Nadomestilo za uporabo stavbnega zemljišča (v nadaljevanju: NUSZ) spada v skupino davki na nepremičnine, ki v strukturi javnofinančnih prihodkov predstavlja 1,2 % delež. V letu 2024 so prihodki iz naslova NUSZ znašali 290.159.146 €, to je za 6,6 % več kakor leta 2023.

V letu 2024 je Finančna uprava RS izdala davčnim zavezancem fizičnim osebam 875.590 ter pravnim osebam 38.346 odločb o odmeri NUSZ.

Pozitivni učinki sistemskih priporočil za izboljšanje sistema za odmero NUSZ za občine, ki jih je pripravilo Ministrstvo za notranje zadeve in prostor ter priporočila oziroma pojasnila glede postopkov priprave podatkov za odmero NUSZ in vodenja pritožbenih postopkov, ki jih je pripravila Finančna uprava RS, se odražajo tako v kvalitetnejših občinskih bazah, kvalitetnejšem in hitrejšem procesu izvedbe odmere NUSZ kot v nadaljevanju trenda zniževanja števila pritožb, ki so v letu 2024 dosegle do zdaj drugi najnižji odstotek, in sicer 0,88 % (v letu 2023 je ta odstotek znašal 0,87 %). Na spodnji sliki je prikazana višina odmerjenega NUSZ, število izdanih odločb o odmeri NUSZ in število vloženih pritožb za obdobje od leta 2015 do 2024.

Slika 15: Odmerjen NUSZ, izdane odločbe o odmeri NUSZ in vložene pritožbe po letih



## 6.17 Prirejanje iger na srečo

Igre na srečo se v Sloveniji prirejajo na podlagi koncesije Vlade RS oziroma dovoljenja pristojnega organa. Na dan 31.12. 2024 sta imela oba prireditelja klasičnih iger na srečo skupaj 19 koncesij za trajno prirejanje klasičnih iger na srečo, pri čemer sta oba prireditelja skupaj prirejala 16 klasičnih iger na srečo, 2 koncesionarja sta prirejala posebne igre na srečo v 9 igralnicah, 22 koncesionarjev pa je prirejalo posebne igre na srečo v 23 igralnih salonih.

Preglednica 80: Bruto prihodek od iger na srečo, zneski, v mio €

Leto	Loterije	Igralnice	Igralni saloni	Skupaj
2019	67,2	158,8	95,3	321,3
2020	61,4	75,5	51,3	188,2
2021	63,2	78,6	53,4	203,4
2022	75,7	152,9	104,9	333,5
2023	76,9	167,1	111,0	355,0
2024	88,7	176,3	105,4	370,4

Skupni bruto prihodek od iger na srečo (v nadaljevanju: BPI) se je leta 2024 primerjalno na leto 2023 povečal za 15,4 mio €.

Na podlagi 9. člena Zakona o igrah na srečo Finančna uprava RS zaradi preprečevanja zasvojenosti z igrami na srečo vodi zbirko podatkov o igralcih, ki so dali izjavo o samoprepovedi. Leta 2024 je izjavo o samoprepovedi dalo 3.125 igralcev. Na dan 31. 12. 2024 je bilo v evidenci z veljavno samoprepovedjo (na podlagi dane izjave jim je prepovedan vstop v igralnico ali igralni salon) vpisanih 5.144 igralcev.

## 6.18 Davek od iger na srečo, koncesijska dajatev, davek na srečke in davek na dobitke od iger na srečo

V letu 2024 je bilo iz naslova vseh štirih dajatev oziroma davkov, ki se obračunavajo in plačujejo iz naslova prirejanja iger na srečo, pobranih skupaj 137.894.805 € oziroma za 12,2 % več kakor leta 2023. V strukturi javnofinančnih prihodkov predstavljajo skupaj 0,5 % delež.

Davek od iger na srečo - DIS se uvršča v skupino davki na posebne storitve, in zajema davek od posebnih iger na srečo, davek od klasičnih iger in davek na srečke. Navedeni davki so prihodki državnega proračuna. Koncesijske dajatve od posebnih iger na srečo - KDIS se uvrščajo v skupino Udeležba na dobičku in dohodku od premoženja ter so prihodek Fundacije za financiranje invalidskih in humanitarnih organizacij (v nadaljevanju: FIHO) v višini 2,2 %, Fundacije za financiranje športnih organizacij (v nadaljevanju: FŠO) v višini 2,2 %, preostali 95,6 % pa je prihodek občinskega proračuna (50 %) in državnega proračuna (50 %). V strukturi javnofinančnih prihodkov predstavljajo skupaj 0,5 % delež, kar je v letu 2024 pomenilo 123.780.207 € pobranih dajatev. To je za 2,9 % več od leta poprej.

Koncesionarji za prirejanje posebnih iger na srečo in prireditelji klasičnih iger na srečo morajo, poleg koncesijske dajatve za prirejanje iger na srečo, obračunavati in plačevati tudi davek od iger na srečo, prireditelja klasičnih iger na srečo pa tudi davek od srečk in davek na dobitke pri klasičnih igrah na srečo. V letu 2024 je bilo iz naslova vseh štirih dajatev oziroma davkov, ki se obračunavajo in plačujejo iz naslova prirejanja iger na srečo, obračunanih skupaj 174,4 mio €<sup>12</sup> oziroma za 12,2 % več kakor leto poprej.

*Preglednica 81: Podatki o dajativah po vrsti dajatve, zneski v mio €*

Leto	DIS	KDIS	DavS	DavDobitki
2019	49,1	66,8	19,7	3,2
2020	25,9	43,5	17,6	2,4
2021	27,1	45,3	19,5	3,3
2022	50,1	72,2	21,7	6,0
2023	53,9	75,1	23,8	2,7
2024	55,1	79,4	25,8	14,1

Koncesijske dajatve od posebnih iger na srečo - KDIS se uvrščajo v skupino Udeležba na dobičku in dohodku od premoženja. Dajatve iz naslova plačila koncesijske dajatve od posebnih iger na srečo so v višini po 2,2 % prihodek FIHO in FŠO, od preostalih 95,6 % dajatve pa je polovica prihodek občinskih proračunov občin in polovica prihodek državnega proračuna. Koncesijska dajatev od posebnih iger na srečo je bila v letu 2024 obračunana v višini 46.266.539 € in je bila za 1,0 % višja kakor v letu 2023.

<sup>12</sup> Koncesijske dajatve od klasičnih iger na srečo ter del koncesijskih dajatev od posebnih iger na srečo, ki pripadajo FIHO in FŠO, se ne knjižijo v davčno knjigovodstvo, zato prihaja do razlik med obračunanimi ter pobranimi zneski na tem področju.



Koncesijska dajatev od trajnega prirejanja klasičnih iger na srečo je v celoti prihodek FIHO in FŠO. Koncesijska dajatev za trajno prirejanje tistih iger na srečo, ki so opredeljene kot številčne loterije, loterije s trenutno znanim dobitkom in loto, je v višini 80 % prihodek FIHO in v višini 20 % prihodek FŠO. V primeru trajnega prirejanja klasičnih iger na srečo, ki so opredeljene kot športne napovedi, druge športne stave in kviz loterije, pa je 20 % koncesijske dajatve prihodek FIHO in 80 % prihodek FŠO. Koncesijska dajatev od klasičnih iger na srečo je bila v letu 2024 obračunana v višini 33.117.776 € in je bila za 13,0 % višja kakor v letu 2023.

DIS, ki se obračunava tako od klasičnih kot od posebnih iger na srečo, se uvršča v skupino davki na posebne storitve, enako kot davek od srečk (v nadaljevanju: DavS), in je prihodek državnega proračuna. V letu 2024 je bilo obračunanega za 2,2 % več davka od iger na srečo kakor v letu 2023, kar je posledica višjega BPI v letu 2024 glede na leto 2023 v igralnicah in pri loterijah. Tako je bilo obračunanega DIS od klasičnih iger na srečo v letu 2024 za 454.228 € več kakor leta 2023 oziroma za 11,8 %, od posebnih iger na srečo pa za 633.468 € več kakor leta 2023 oziroma za 1,3 %.

V letu 2024 je bilo iz naslova DavS, ki ga obračunavata in plačujeta oba trajna prireditelja klasičnih iger na srečo, obračunanega 25.779.435 € davka od srečk, kar je za 8,4 % več kakor leta 2023. Davek se obračuna od prodajne cene srečk, ki ne vključuje tega davka, in je prihodek proračuna države.

Iz naslova davka na dobitke pri klasičnih igrah na srečo - DavDobitki, ki spada v skupino davki na posebne storitve, je bilo v letu 2024 pobranega 14.114.598€ davka, kar pomeni za 429,5 % več kakor leto poprej. DavDobitki se obračuna ob izplačilu dobitkov pri klasičnih igrah na srečo, katerih vrednost je enaka ali večja od 300 €. Navedeni davek je prihodek proračuna občine, v kateri ima prejemnik dobitka stalno prebivališče.

## **Nadzor**

Finančna uprava RS je izvajala neposredni in posredni nadzor iger na srečo. Neposredni nadzor se je izvajal z inšpekcijskim pregledom pri zavezancih, ki jim je Vlada RS podelila koncesijo, in pri vseh ostalih zavezancih, ki nedovoljeno prirejajo igre na srečo. Posredni nadzor pa se izvaja preko nadzornega informacijskega sistema, v katerega so on-line povezani informacijski sistemi vseh koncesionarjev in prirediteljev. Navedeni način nadzora zagotavlja pravilnost in pravočasnost obračunavanja dajatev, ki so vezane na dejavnost prirejanja iger na srečo.

V letu 2024 je bilo opravljenih 503 postopkov nadzora nad prirejanjem iger na srečo, pri čemer je bilo ugotovljenih 188 primerov nepravilnosti (123 pri koncesionarjih, 65 glede nedovoljenega prirejanja iger na srečo preko spleta in eno nepravilnost glede nedovoljenega prirejanja iger na srečo v gostinskem lokalu), na podlagi katerih je bilo izdanih 21 odločb o odpravi nepravilnosti in 55 odločb o prepovedi prirejanja iger na srečo.

Finančna uprava RS je v skladu z določili Zakona o igrah na srečo in Zakona o preprečevanju pranja denarja in financiranja terorizma (ZPPDFT-1) v letu 2024 izvedla 80 nadzorov.

Na področju izvajanja prepovedi nedovoljenega prirejanja iger na srečo preko interneta in drugih medijev je bilo opravljenih opravljenih 146 nadzorov. V 81 primerih je bilo ugotovljeno, da spletna stran upravičeno ne omogoča igranja rezidentom RS. Zoper kršitelje, ki niso upoštevali izrečenih opozoril je bilo izdanih 55 odločb o prepovedi prirejanja iger na srečo, pri čemer 53 prirediteljev ni prenehalo z nedovoljenim prirejanjem iger na srečo, zato je finančna uprava zanje Upravnemu sodišču predlagala odreditev omejitve dostopa do spletnih strani, prek katerih se prirejajo spletne igre na srečo brez koncesije vlade.

V 1.159 upravnih postopkih je bilo izdanih 2.029 upravnih aktov (dovoljenj oziroma soglasij), 21 ureditvenih in 55 prepovednih odločb. Na podlagi določil Zakona o igrah na srečo je Finančna uprava RS opravljala tudi strokovna, administrativna in tehnična opravila, povezana z delom komisije za izdajo licenc za delo v dejavnosti prirejanja posebnih iger na srečo. Na tej podlagi je bilo izdanih 518 odločb. Nadalje je Finančna uprava za ministrstvo za

finance pripravila poročila o poslovanju koncesionarja, strokovna mnenja v zvezi s postopki za podaljšanje koncesije, strokovna mnenja v zvezi s postopki za spremembo lastniške strukture, strokovni mnenji v zvezi s postopkom za podelitev nove koncesije za prirejanje posebnih iger na srečo v igralnem salonu, strokovno mnenje v zvezi s postopkom za podelitev koncesije za prirejanje posebnih iger na srečo v igralnici in strokovno mnenje v zvezi z uvrstitvijo posebne igre na srečo v vrsto posebnih iger na srečo iz 53. člena ZIS.

Finančna uprava RS je v sodelovanju z inšpektorji Urada RS za preprečevanje pranja denarja izvedla tudi 3 skupne nadzore.

## 7 ZAŠČITA IN VAROVANJE ŽIVLJENJA, ZDRAVJA IN PREMOŽENJA

Ena od strateških nalog Finančne uprave RS je tudi zagotavljanje varnosti ljudi, zdravja, gospodarstva in okolja. Finančna uprava RS k varnosti prispeva z nadzorom blaga, zavezanega prepovedim in omejitvam: orožja, eksplozivov, radioaktivnih snovi, nevarnih kemikalij, blaga z dvojno rabo, jedrskih snovi idr. Prav tako preprečuje trgovino s prepovedanimi drogami in predhodnimi sestavinami, ki predstavljajo veliko tveganje za zdravje državljanov. Gospodarstvo in družbo varuje z zaščito pravic intelektualne lastnine, z odkrivanjem kaznivih ravnanj na področju trošarin, odkrivanjem nedovoljenega trgovanja in tesnim sodelovanjem z gospodarskimi subjekti. Zaščita okolja zahteva pozornost na področju mednarodne trgovine z odpadki, škodljivimi snovmi ter trgovanja z ogroženimi rastlinskimi in živalskimi vrstami.

### PREPOVEDI IN OMEJITVE TER TIHOTAPSKO BLAGO

#### **Zaščita javnega reda in varnosti**

Finančna uprava RS opravlja nadzor orožja, streliva, eksplozivov in pirotehničnih izdelkov pri uvozu, izvozu, tranzitu in prenosu znotraj EU.

V sklopu Europolovih projektov »EMPACT Firearms« in »EMPACT South Eastern Europe« so uslužbenci Finančne uprave RS sodelovali v okviru skupne operacije »ARMSTRONG 2024« in skupnih akcijskih dni »South Eastern Europe Joint Action Days 2024«. Operativne aktivnosti so bile namenjene odkrivanju in preprečevanju nezakonitega prometa s strelnim orožjem in nezakonitega prometa s strelnim orožjem, njegovimi deli in strelivom v mednarodnem poštnem prometu in prometu hitrih poštnih pošiljk.

V letu 2024 je bilo odkritih 5 primerov nezakonitega vnosa orožja in prodaje pirotehničnih izdelkov, ki so bili predani Policiji v nadaljnjo obravnavo.

*Preglednica 82: Podatki o številu zasegov orožja v obdobju 2020-2024*

	2020	2021	2022	2023	2024
Skupno število zasegov	19	15	2	7	5

#### **Zaščita človekovega zdravja**

Republika Slovenija leži na južni veji Balkanske tihotapske poti, po kateri, glede na ugotovitve domačih in tujih organizacij, ki se ukvarjajo z odkrivanjem tihotapljenja prepovedanih drog, redno poteka promet prepovedanih drog v države zahodne Evrope. Količine, odkrite v zadnjem letu nakazujejo, da so bile odkrite tihotapljene prepovedane droge namenjene predvsem za nadaljnjo prodajo.

Finančna uprava RS v okviru nadzorov redno izvaja tudi kontrole oseb in prometa z namenom odkrivanja prepovedanih drog

V letu 2024 je bilo v različnih oblikah transporta odkritih 49 pošiljk z drogami, v katerih je bilo 15,16 kg različnih vrst prepovedanih drog (konopljni vršički, ecstasy, ketamin, kokain in listi koke). Izpostaviti velja tudi odkritje 3.050 kg prepovedanega opiata kratom, odkritega v Luki Koper. Zaznan je porast odkritih prepovedanih drog v poštnih pošiljkah, med katerimi prevladujejo tablete. Tako je bilo v poštnem prometu odkritih 1930 tablet (zdravila za nespečnost, anksiolitiki, pomirjevala...) in 116 drugih izdelkov (kot npr. THC ekstrakti za elektronske cigarete).

Finančna uprava RS je v letu 2024 sodelovala v mednarodni skupni operaciji JAD SEE 2024, katere cilj oziroma eden izmed ciljev je bilo odkrivanje in preprečevanje ilegalne trgovine s prepovedanimi drogami.

*Preglednica 83: Zasežene prepovedane droge in prepovedane snovi v športu v obdobju 2020–2024*

	2021	2022	2023	2024
Heroin	216,30 kg	-	-	2 g
Kokain	161,00 kg	833,96 kg	-	11,42 kg
Marihuana	-	-	-	2.900 g in 31 izdelkov
Prepovedane snovi v športu	-	-	41.071 kosov	55 pošiljk (5.480 kosov)

Naročanje zdravil preko spleta lahko pomeni nevarnost tako glede narave oziroma neustreznosti zdravil, kot tudi zaradi nepravilnega jemanja zdravil. Zaradi navedenega lahko v Slovenij zdravila uvažajo le tisti, ki jim je Javna agencija za zdravila in medicinske pripomočke izdala dovoljenje. Izjema so omejene količine zdravil, ki jih posameznik uvažava v svoji osebni prtljagi, ko se vrača iz tretjih držav.

*Preglednica 84: Število zadržanih pošiljk zdravil*

	2020	2021	2022	2023	2024
Število pošiljk	267	556	1.242	1.051	1.241
Število kosov	1.013.985	49.154	183.009	413.067	122.596

V letu 2024 so carinski organi v okviru nadzora nad uvozom zdravil odkrili 1.231 pošiljk zdravil, v katerih je bilo 120.506 kosov zdravil (tablet, kapsul, ampul, tub). V veliki večini je šlo za poštno pošiljke in pošiljke hitre pošte, ki so namenjene fizičnim osebam in so rezultat internetne trgovine. Med najpogostejšimi so zdravila za zdravljenje erektilnih motenj, za zdravljenje okužb z zajedalci, tablete proti plešavosti in za hujšanje ter tablete proti nespečnosti. Veliko je pošiljk izdelkov, ki se v skladu z zakonodajo opredeljujejo kot zdravila, čeprav prejemniki menijo, da naročajo prehranska dopolnila.

Poleg navedenega so uslužbenci mobilnih oddelkov v postopkih finančnega nadzora v letu 2024 obravnavali 10 primerov nedovoljenega vnosa in prodaje zdravil, v katerih so zadržali 1.978 kosov »Kamagra« izdelkov in 112 kosov izdelkov za uporabo v estetski medicini (hialuronska polnila, Juvederm, Revolax).

Vnos živil živalskega izvora iz tretjih držav v EU predstavlja tveganje za prenos nevarnih živalskih bolezni, zato morajo biti ti proizvodi ob vnosu v EU veterinarsko pregledani. Za majhne količine nekaterih živil živalskega izvora za osebno porabo, ki predstavljajo minimalno tveganje za prenos bolezni, pa je vnos v EU dovoljen tudi brez veterinarskega pregleda. V letu 2024 so carinski organi v okviru nadzora nad vnosom živil živalskega izvora v potniškem in poštnem prometu odkrili 110 nezakonitih pošiljk, v skupni teži 332 kg, od tega največ mesa in mesnih proizvodov. Najpogostejše države izvora nezakonitih pošiljk so bile Egipt, Kosovo in Črna gora. Vse nezakonite pošiljke so bile odkrite v osebni prtljagi potnikov v letalskem prometu.

Z namenom preprečevanja vnosa novih nevarnih bolezni in škodljivcev rastlin je vnos določenih vrst rastlin, rastlinskih proizvodov in drugih predmetov v Evropsko unijo (EU) nadzorovan. Vse rastline in živi deli rastlin (sadje in zelenjava) morajo imeti pri vnosu iz tretjih držav (razen iz Švice, Lihtenštajna in Severne Irske) na ozemlje Unije fitosanitarno spričevalo., Izjem za majhne količine v osebi prtljagi potnikov ni. V letu 2024 so carinski organi v osebni prtljagi potnikov v letalskem prometu odkrili 64 nezakonitih pošiljk sadja in zelenjave v skupni teži 362,79 kg.

Carinski organi pri izvajanju nadzora nad varnostjo neživilskih proizvodov preverjajo, ali je proizvod oziroma serija proizvodov skladna s standardi, ki veljajo v Evropski Uniji. V primeru suma, da lastnosti proizvoda niso primerne, ali obstaja celo sum o obstoju resne nevarnosti za zdravje in varnost potrošnikov, Finančna uprava RS blago zadrži in obvesti pristojni organ za nadzor trga. V letu 2024 je bilo pregledanih 1.642 pošiljk, od tega je bilo začasno zadržanih 106 pošiljk, ki jih je preveril pristojni inšpektorat za nadzor trga (npr. Tržni inšpektorat RS – TIRS ali Javna agencija RS za zdravila in medicinske pripomočke – JAZMP). V 67 primerih je bila s strani pristojnega inšpekcijskega organa odrejena prepoved uvoza zaradi neustreznosti oziroma nevarnosti proizvodov.

*Preglednica 85: Število prepovedanih uvozov neustreznih/nevarnih proizvodov*

	2020	2021	2022	2023	2024
Število pregledanih pošiljk	1.697	3.259	2.360	2.592	1.642
Število začasno zadržanih pošiljk	206	185	61	57	106
Število prepovedanih uvozov neustreznih/nevarnih proizvodov	134	95	47	41	67

### **Zaščita okolja**

Finančna uprava RS izvaja nadzor nad čezmejnimi pošiljkami odpadkov ob vstopu in izstopu s carinskega območja EU ter na samem območju Republike Slovenije. Pri izvajanju nadzora preverja predpisane spremljajoče dokumente in usklajenost odpadkov s podatki, navedenimi v teh dokumentih, ter pravilno označenost prevoznih sredstev.

V letu 2024 je bilo opravljenih 1.112 pregledov glede ustreznosti pošiljk odpadkov pri tem je bilo začasno zadržanih 35 pošiljk, ki jih je zaradi suma o nezakonnosti pošiljke preveril še pristojni inšpektorat za okolje. Slednji je pri 25 pošiljkah potrdil sum o njihovi nezakonnosti.

*Preglednica 86: Število nelegalnih pošiljk odpadkov*

	2020	2021	2022	2023	2024
Število pregledanih pošiljk	1.626	1.884	1.170	1.033	1.112
Število začasno zadržanih pošiljk	35	77	39	18	35
Število nelegalnih pošiljk odpadkov	23	57	23	8	25

Finančna uprava RS je v letu 2024 skupaj s Policijo in Inšpektoratom RS za okolje in energijo v okviru projekta SWEAP (Shipments of Waste Enforcement Actions) sodelovala v 70 skupnih akcijah nadzora (55 na avtocestnih počivališčih, nadzornih točkah in mejnih prehodih, 15 v pristanišču Luka Koper). V okviru skupnih akcij nadzorov je bilo obravnavanih 734 pošiljk odpadkov preko meja, pri čemer je bilo odkritih deset nezakonitih pošiljk odpadkov. Pošiljke odpadkov so nezakonite iz razlogov kršenja pogojev iz soglasij (napačna pot, po kateri se prevažajo odpadki, napačno izpolnjeni transportni dokumenti), pošiljka se prevažata brez ustreznih soglasij pristojnih organov oziroma odpadki ne ustrezajo navedbam v spremljajoči dokumentaciji.

Finančna uprava RS je sodelovala tudi v mednarodni operaciji DEMETER X, ki jo je organizirala Svetovna carinska organizacija. Pri izvajanju nadzora je Finančna uprava RS v letu 2024 odkrila 282 kršitev zakonodaje s področja čezmejnega pošiljanja odpadkov, pri čemer je skupni znesek izrečenih glob znašal 159.600 €.

### Zaščita živalskega in rastlinskega sveta

Nezakonit, neprijavljen in nereguliran (IUU) ribolov pomeni veliko grožnjo trajnemu gospodarjenju z morskimi viri, saj izčrpava staleže rib, uničuje morske habitate, izkrivlja konkurenco, postavlja poštene ribiče v slabši položaj in zlasti v državah v razvoju ogroža prebivalstvo ob obali. Finančna uprava RS ob uvozu ribiških proizvodov v EU preverja, ali je predloženo ustrezno potrdilo o ulovu. V letu 2024 je bilo predloženih 202 potrdil o ulovu (153 v letu 2023) in 45 izjav predelovalnih obratov (99 v letu 2023). Na preverjanje je bilo posredovanih 33 potrdil o ulovu, ki so pri uvozu spremljala pošiljko ribiških proizvodov. V nobenem primeru ni bila ugotovljena kršitev, ki je dokazovala, da gre za nezakonit ribolov, zato je bila pošiljka ribiških proizvodov zavržena.

Nezakonita trgovina s prostoživečimi živalskimi in rastlinskimi vrstami je v zadnjem času tako na svetovni ravni kot tudi na ravni EU postala deležna resne obravnave, saj je bila prepoznana kot oblika organiziranega kriminala, ki poleg biotske raznovrstnosti in okolja vse bolj ogroža tudi svetovno varnost, pravno državo, človekove pravice in trajnostni razvoj. V boju proti njej imajo pomembno vlogo tudi carinski organi, ki opravljajo nadzor nad vnosom in iznosom osebkov živalskih in rastlinskih vrst, zavarovanih s Konvencijo CITES. V letu 2024 je bilo pri nadzoru vnosa in iznosa blaga v in iz EU v 8 primerih skupaj zaseženih 10 CITES osebkov. Vsi nezakoniti CITES osebki so bili odkriti v poštnih pošiljkah. Uslužbenci mobilnih oddelkov so poleg primera odkritja uplenjenih 8 (osmih) osebkov ptic, ki so pripadali zaščiteni živalski vrsti SLOKA (*Scolopax rusticola*) iz družine Kljunačev (*Scolopacidae*), odkrili še 3 (tri) primere nezakonite trgovine s hišnimi živalskimi vrstami (pasjimi in mačjimi mladiči). Skupaj je bilo iz razlogov neizpolnjevanja pogojev za uvoz živali v Unijo, neprimerne prevoza živali in prevoza brez ustreznih veterinarskih dokumentov Upravi RS za varno hrano, veterinarstvo in varstvo rastlin predano v nadaljnji postopek 38 (osemintrideset) osebkov različnih pasemskih vrst psov in 3 (tri) osebki pasemskih vrst mačk.

Preglednica 87: Število zaseženih osebkov zavarovanih vrst

	2020	2021	2022	2023	2024
Število zasegov	5	3	2	15	9
Število zaseženih osebkov CITES	37	2	6	24	10
Število zaseženih osebkov drugih zavarovanih vrst	-	18	-	-	8

Finančna uprava RS je v letu 2024 sodelovala v izvedbi skupne operacije »THUNDER 2024«. Skupna operacija Interpola in Svetovne carinske organizacije je bila usmerjena v odkrivanje in preprečevanje nezakonite trgovine s prostoživečimi živalskimi in rastlinskimi vrstami ter lesom.

### Zaščita gospodarstva

Finančna uprava RS opravlja nadzor nad blagom, ki prihaja iz tretjih držav. V primeru suma, da se v pošiljki nahaja blago, ki utegne krati pravice intelektualne lastnine (kot npr. blagovno znamko, model, patent, geografsko označbo porekla, avtorsko in njej sorodno pravico, zaščiteni rastlinski vrsto), lahko carinski organi blago začasno zadržijo.

V letu 2024 je bilo v 777 primerih odkritih in zadržanih 51.982 kosov blaga, v ocenjeni vrednosti 2.556.775 €. V navedenem obdobju je bilo zadržanih največ oblačil in obutve, modnih dodatkov, avdio/video naprav ter igrač. Ponaredki v Slovenijo prispejo v zabojnikih z ladjami ter preko pošte iz Kitajske, Hongkonga in Turčije. Blago, ki prispe v koprsko pristanišče, je v veliki večini namenjeno prejemnikom v drugih državah članicah EU (Češka, Madžarska, Slovaška), zadržane poštni pošiljke pa so praviloma namenjene prejemnikom v Sloveniji in so rezultat internetnih nakupov. Večina zadržanega blaga se uniči pod carinski nadzorom.

*Preglednica 88: Podatki o zadržanem blagu*

	2020	2021	2022	2023	2024
Ponarejeni izdelki (v kosih)	433.517	583.830	148.481	359.780	51.982
Število zadržanj	520	515	327	709	777
Ocenjena vrednost, v mio €	5,5	7,0	3,2	6,7	2,5

Finančna uprava RS je v letu 2024 odkrila skupno 58 primerov tihotapljenja in drugih nedovoljenih ravnanj s tobakom in tobačnimi izdelki in pri tem pa zasegla skupno 11.936.280 kosov cigaret in 13.780,44 kg tobaka, primerne za kajenje in izdelavo cigaret. Zaseženo je bilo tudi 1.1 kg tobaka za vodne pipe, 2,1 kg tobaka za žvečenje, 3.600 kosov tobaka za segrevanje, in 9.719 kosov elektronskih cigaret s polnili in 1.185 kosov tobaka za oralno uporabo

V zaseženih količinah tobačnih izdelkov prevladujejo cigareti znanih blagovnih znamk, hkrati pa zaseženi tudi ponarejeni izdelki slabše kvalitete z nižjo ceno in cenene cigarete, t. i. »poceni bele cigarete« („Cheap Whites“). „Cheap Whites“ cigarete so opredeljene kot cigarete, ki so zakonito proizvedene v tretjih državah, nimajo pa licence za prodajo v EU, zato so namenjene tihotapljenju v druge ciljne države. Medtem, ko je njihov izvoz lahko zakonit in so dajatve v državah proizvajalkah običajno plačane, pa je njihov uvoz v ciljne države in prodaja v njih vedno nezakonita in poteka brez plačila dajatev. Sodobni trendi tudi v Republiki Sloveniji kažejo na povečano prisotnost nedovoljenih belih cigaret ter znatno povečanje nedovoljene ponudbe surovega in drobno rezanega tobaka, ki je postal nadomestek za cigarete. V primerjavi s prejšnjimi leti zaznavamo porast uporabe in nezakonite prodaje elektronskih cigaret, tako na spletu kot pri preprodaji s strani fizičnih oseb.

V Slovenijo in države zahodne Evrope se največ cigaret in tobaka tihotapi iz držav zahodnega Balkana in držav vzhodne Evrope, predvsem v vozilih v cestnem prometu, med blagom, prtljago in skrito v različnih konstrukcijskih delih vozil ter posebej prirejenih prostorih za skrivanje blaga. Zaznavamo pa tudi vedno več primerov nezakonite proizvodnje in skladiščenja.

*Preglednica 89: Zasežene cigarete in tobak*

	2020	2021	2022	2023	2024
Cigarete (kosi)	396.400	1.091.899	9.621.040	4.300.022	11.936.280
Tobak (kg)	512,5	17.856,05	10.270	16.919,0	13.780,44
Surov tobak - tobačni listi (kg)	28.780	10.972	27.864	/	62.660

V letu 2024 so uslužbenci mobilnih oddelkov odkrili 5 primerov tihotapljenja alkoholnih pijač in pri tem zasegli 806 litrov piva in 161 litrov žganih pijač. Alkohol in alkoholne pijače se za potrebe črnega trga v Sloveniji nezakonito vnaša predvsem iz držav Zahodnega Balkana in drugih držav članic EU, brez ustreznih trošarinskih dokumentov in izvedbe predpisanih postopkov v skladu z Zakonom o trošarinah.

Uslužbenci mobilnih oddelkov in oddelkov za trošarine so v letu 2024 opravili 2.365 nadzorov namenske uporabe energentov v prevoznih sredstvih in delovnih strojih ter pri tem odkrili 31 kršitev, največ v osebnih vozilih. Na področju preprečevanja zlorab energentov in odkrivanja goljufij z mazalnimi olji je Finančna uprava RS zasegla 26.429 litrov plinskega olja za pogon D-2, 45.617,0 kg baznega olja in 120 litrov bencina.

## 8 VARNOST V PROMETU IN DRUGE AKTIVNOSTI NA PODROČJU PROMETNE VARNOSTI

Finančna uprava RS izvaja tudi nadzore nad prevozi v cestnem prometu po Zakonu o delovnem času in obveznih počitkih mobilnih delavcev, ter o zapisovalni opremi v cestnih prevozih (ZDCOPMD), Zakonu o prevozu nevarnega blaga (ZPNB), Zakonu o prevozih v cestnem prometu (ZPCP-2) in Zakonu o čezmejnem izvajanju storitev (ZČmIS-1).

### **Nadzor po Zakonu o delovnem času in obveznih počitkih mobilnih delavcev ter o zapisovalni opremi v cestnih prevozih (ZDCOPMD)**

Neposredni nadzor na cesti opravljajo uslužbenci mobilnih oddelkov. V letu 2024 je bilo na cesti izveden 3.801 nadzor prevoznikov, oziroma so uslužbenci mobilnih oddelkov preverili spoštovanje delovnih časov, odmorov in obveznih počitkov voznikov avtobusov oziroma tovornjakov za 110.125 delovnih dni.

Ob ugotovljenih kršitvah, ko je to predpisano v ZDCOPMD, so uslužbenci mobilnih oddelkov izvedli tudi upravne ukrepe, kot so odreditev izrednega pregleda zapisovalne naprave (tahografa), začasni odvzem vozniškega dovoljenja in registrskih oznak vozila, zaseg voznikove kartice ter izrek prepovedi vožnje do izpolnitve dnevnega oziroma tedenskega počitka. V primerih prekoračitve dovoljenih časov vožnje oziroma nezadostnih počitkov je bil voznikom avtobusa ali tovornjaka odrejen obvezen počitek ter začasno odvzeto vozniško dovoljenje. Zaradi ugotovljenih kršitev je bil voznikom v letu 2024 odrejen obvezen počitek v 144 primerih, zaradi zlorabe je bilo zaseženih 76 voznikovih kartic, v 103 primerih pa so uslužbenci mobilnih oddelkov začasno zasegli tudi prometno dovoljenje in registrske tablice vozil do odprave nepravilnosti.

Pri opravljanju nadzorov se je ugotavljala povečana uporaba nedovoljenih sofisticiranih elektronskih naprav, ki omogočajo nepravilno delovanje zapisovalnih naprav (manipulacije s tahografom). S pomočjo teh vgrajenih manipulacijskih naprav se med tem, ko se vozilo premika (vožnja), aktivnost vozila v zapisovalno napravo beleži kot počitek namesto vožnje, kar posledično vodi k prekoračitvi dovoljenih dnevnih časov vožnje. Ob odkritju, oziroma sumu na vgrajeno napravo za manipuliranje, se odredi izredni pregled zapisovalne opreme v pooblaščenih tahografskih delavnicah, najdeno napravo pa se izgradi iz vozila, vozilo se do odprave nepravilnosti izloči iz prometa ter začasno se odvzamejo registrske tablice, vozniku pa se odredi obvezni počitek ter začasno odvzame vozniško dovoljenje. V 3.801 izvedenih nadzorih v letu 2024 je bilo odkritih 254 primerov goljufij, kjer je šlo za zatajitev, uničenje ali prikrivanje podatkov oziroma manipulacije s tahografom, kar se šteje kot najhujše kršitve. Zaradi suma, da tahograf, oziroma zapisovalna naprava v vozilu ne deluje pravilno, oziroma suma, da je tahograf zmanipuliran, je bilo odrejenih 136 izrednih pregledov zapisovalnih naprav – tahografov v pooblaščenih delavnicah za tahografe. Uslužbenci mobilnih oddelkov so odkrili in zasegli 25 manipulacijskih naprav, ki so bile nelegalno nameščene oziroma vgrajene v vozilih. Skupno je bilo ugotovljenih 6.268 kršitev, za katere je bilo izrečenih 4.354 glob v skupnem znesku 5.214.885 €.

Analiza izvedenih nadzorov v obravnavanem obdobju kaže, da je bilo le 20,1 % kontroliranih prevozov brezhibnih. Podatki in analize odkritih primerov manipulacij tahografov kažejo, da se pojavljajo nove oblike sofisticiranih manipulacijskih naprav, katerih odkrivanje pa je zelo kompleksno in zahteva specifično znanje in poglobljen pristop. Spoštovanje pravil s področja socialne zakonodaje ima neposreden vpliv na varnost cestnega prometa, usklajene pogoje konkurence ter na izboljšanje pogojev dela voznikov.

### **Nadzor po Zakonu o čezmejnem izvajanju storitev (ZČMIS-1) – Napoteni vozniki**

Finančna uprava RS je pristojna za nadzor na cesti, in sicer nad skladnostjo čezmejnega izvajanja storitev tujih delodajalcev oziroma tujih samozaposlenih oseb na področju mednarodnega prevoza z določbami tretjega, četrtega, sedmega in devetega odstavka 16. člena ZČMIS-1, ter tretjega, četrtega in šestega odstavka 17. člena tega zakona.

Nadzor na cesti izvajajo mobilni oddelki sektorjev za nadzor in oddelki za carinjenje sektorjev za carine. V letu 2024 je bilo izvedenih 563 nadzorov, pri katerih je bilo ugotovljenih 302 kršitev. Za ugotovljene kršitve je bilo izrečenih 213 glob, od tega 164 glob voznikom ter 49 glob pravnim in odgovornim osebam prevoznikov v skupnem znesku 302.200 €. Izrečenih je bilo tudi 5 opominov.

### **Nadzor po Zakonu o prevozu nevarnega blaga (ZPNB)**

Finančna uprava RS izvaja nadzore nad prevozi nevarnega blaga pri vnosu nevarnega blaga na carinsko območje EU ali iznosu z njega, pri postopkih za odobritev carinsko dovoljene rabe ali uporabe nevarnega blaga ter v okviru finančnega nadzora na cesti.

V letu 2024 je Finančna uprava RS izvedla 1.102 nadzorov nad prevozi nevarnega blaga, pri katerih je bilo ugotovljeno skupno 339 kršitev. Pri 258 vozilih je bilo ugotovljeno, da ne ustrezajo določbam sporazuma o mednarodnem cestnem prevozu nevarnega blaga (ADR). V 84 primerih je šlo za kršitve kategorije tveganja I, v 143 primerih je šlo za kršitve kategorije tveganja II in v 31 primerih za kršitve kategorije tveganja III. Pri kršitvah kategorije tveganja I so bile izvedene imobilizacije vozil (izločitev vozil iz prometa). Za ugotovljene kršitve je bilo izrečenih 360 glob, od tega pravnim osebam 97 glob, odgovornim osebam pravne osebe 96 glob ter 167 glob voznikom, v skupnem znesku 430.400 €. Izrečena so bila tudi tri opozorila.

### **Nadzor po Zakonu o prevozih v cestnem prometu (ZPCP-2)**

Finančna uprava RS opravlja nadzor nad spoštovanjem določb o dostopu na trg EU s področja prevozov v cestnem prometu po določbah ZPCP-2. Finančna uprava RS na celotnem ozemlju Slovenije preverja, ali imajo domači prevozniki, prevozniki EU in tuji prevozniki pri opravljanju prevozov v cestnem prometu dovolilnice, dovoljenja, druge dokumente in listine, predpisane v ZPCP-2, predpisih EU in mednarodnih sporazumih. Finančna uprava RS opravlja nadzorstvo nad izvajanjem določenih pravil tega zakona tudi na sedežu in v drugih poslovnih prostorih poslovnih subjektov.

V letu 2024 je bilo na področju ZPCP-2 in ZPCP-DDV (splošna in posebna ureditev) skupno izvedeno 4.972 nadzorov.

S področja ZPCP-2 je bilo izvedeno 3.790 nadzorov na cesti in 214 nadzorov v okviru naknadnih kontrol. Ugotovljeno je bilo 1.533 kršitev. Za ugotovljene kršitve je bilo izrečeno 2.641 glob v skupnem znesku 1.340.555 €.

Najpogostejše kršitve v letu 2024 so bili prevozi brez izvoda licence v vozilu, neposedovanje vozniške kvalifikacije (koda 95), prevoz brez veljavne licence, prevoz tujega prevoznika brez dovolilnice in nepravilna uporaba dovolilnice, v vozilu ni zahtevanih dokumentov iz 33.člena ZPCP-2, nepravilno izpolnjena dovolilnica, nepravilno izpolnjena potniška spremnica, prevoz brez dovolilnice itd.

S področja ZPCP-DDV (splošna in posebna ureditev) je bilo izvedenih 1.182 nadzorov. Ugotovljeno je bilo 388 kršitev. Za ugotovljene kršitve je bilo izrečeno 532 glob v skupnem znesku 466.000 €.

## **9 NADZOR**

Naloge nadzora predstavljajo izvajanje splošnih in posameznih ukrepov finančne uprave zaradi nadzora nad zakonitostjo, pravilnostjo in pravočasnostjo izvajanja predpisov, za nadzor nad izvajanjem katerih je pristojna



Finančna uprava RS. V Finančni upravi RS se opravlja več oblik nadzorov, glede na postopek nadzora in organizacijsko enoto, ki nadzor opravi.

**Davčni nadzori** obsegajo davčni nadzor davčnih obračunov, davčni nadzor posameznega področja poslovanja in davčni inšpekcijski nadzor. Davčni nadzor davčnih obračunov obsega nadzor nad izpolnjevanjem obveznosti predlaganja obračunov davka in nadzor predloženih obračunov davka. Davčni nadzor posameznega področja poslovanja je usmerjen v manjši obseg zaznanih nepravilnosti pri poslovanju davčnega zavezanca in izpolnjevanju njegovih davčnih obveznosti. Davčni inšpekcijski nadzor pa je širši in obsega dve ali več področij poslovanja oziroma nadzor enega ali več davkov za eno ali več obdobj.

Izvajanje inšpekcijskih nadzorov je namenjeno sistemskemu nadzoru zavezancev, ki se zagotavlja z letnim načrtom. Ta se pripravi z analizo tveganja in objektivnimi kriteriji, s katerimi se upošteva načelo enakomernega izvajanja inšpekcijskega nadzora vseh zavezancev za davek in načelo pomembnosti davka, ki ga zavezanec za davek prispeva v javnofinančnih prihodkih. Objektivni kriteriji so pripravljene zlasti na podlagi statističnih metod in predhodnih ugotovitev v postopkih nadzora.

Določen del letnega načrta se pripravi tudi na osnovi prejetih informacij drugih državnih organov, prijav, mednarodnih zaprosil in drugih pobud, prav tako pa priprava letnega načrta temelji tudi na metodi naključnega izbora, ki je eden izmed ključnih dejavnikov za izračun t.i. davčne vrzeli in potrditve ustreznosti analize tveganja. Poleg kriterija pomembnosti posamezne dajatve v nacionalnih javnofinančnih prihodkih in proračuna EU, pa so se v letnem načrtu upoštevali tudi kriteriji zaščite državljanov, varnosti in varstva okolja.

**Finančne preiskave** zagotavljajo enoten in organiziran pristop k preprečevanju, preiskovanju in odkrivanju zahtevnejših oblik delovanja, ki ogrožata finančni interes, varstvo in varnost države. Osredotočajo se predvsem na primere, v katerih je zaznana usklajeno delovanje več povezanih subjektov, ki je načrtno usmerjeno v izogibanje oziroma utajevanje plačevanja javnih dajatev. Hkrati predstavljajo del koordiniranega institucionalnega odzivanja na zahtevne oblike finančnega in gospodarskega kriminala znotraj države kot tudi na mednarodni ravni.

**Carinski nadzor** pomeni splošne ukrepe carinskih organov za zagotovitev spoštovanja carinske zakonodaje. Blago, vneseno na carinsko območje Unije, je od trenutka vstopa pod carinskim nadzorom in je lahko predmet carinskih kontrol. Carinske kontrole lahko vključujejo zlasti pregledovanje blaga, jemanje vzorcev, preverjanje pravilnosti in popolnosti informacij, navedenih v deklaraciji, preverjanje obstoja, pristnosti, pravilnosti in veljavnosti dokumentov, pregledovanje računov gospodarskih subjektov in drugih evidenc, pregledovanje prevoznih sredstev, pregledovanje prtljage ter drugega blaga, ki ga potniki nosijo s seboj, ter opravljanje uradnih poizvedb. Carinske kontrole, ki niso naključni pregledi, temeljijo predvsem na analizi tveganja z uporabo tehnik elektronske obdelave podatkov, z namenom prepoznavanja in ocenjevanja tveganja ter oblikovanja potrebnih protiukrepov na podlagi meril, oblikovanih na nacionalni ravni in ravni Unije in na mednarodni ravni. Carinske kontrole se izvajajo znotraj skupnega okvira za obvladovanje tveganja, ki temelji na izmenjavi informacij o tveganju in rezultatov analize tveganja med carinskimi upravami ter določa skupna merila in standarde tveganja, kontrolne ukrepe in prednostna kontrolna področja.

**Trošarinski nadzor** pomeni nadzor nad pravilnim izvajanjem trošarinskih predpisov, ki se izvaja v skladu z Zakonom o trošarinah in zakonom, ki ureja davčni postopek. Ta nadzor obsega posamezne in splošne nadzorne ukrepe za zagotavljanje pravilnega izvajanja trošarinskih predpisov. Trošarinski nadzor zajema preverjanje pravilnosti prijav trošarinskih zavezancev, trošarinskih obračunov, preverjanje zahtevkov za vračila trošarine, odpuste in oprostitev plačila trošarine, preverjanje izpolnjevanja pogojev za pridobitev dovoljenj, obveznosti iz dovoljenj, porabe trošarinskih izdelkov za namene, za katere se ne plačuje trošarina, preverjanje popisov trošarinskih izdelkov, vodenja evidenc in dostavljanja podatkov o trošarinskih izdelkih ter gibanja trošarinskih izdelkov v režimu odloga plačila trošarine ter s plačano trošarino.

**Drugi nadzori** so nadzori po Zakonu o preprečevanju dela in zaposlovanja na črno, Zakonu o igrah na srečo, prometni zakonodaji<sup>13</sup>, Zakonu o gozdovih, Zakonu o preprečevanju pranja denarja in financiranja terorizma, Zakonu o preprečevanju zamud pri plačilih, Zakonu o čezmejnem opravljanju storitev, Zakon o omejevanju uporabe tobačnih in povezanih izdelkov in drugi zakonodaje, za nadzor katere je pristojna Finančna uprava RS. Nadzorne aktivnosti mobilnih oddelkov so usmerjene predvsem v odkrivanje in sankcioniranje kršitev na terenu, zaznavanje dejanskega stanja, zbiranju in preverjanju informacij in opravljanju posameznih procesnih dejanj (npr. izvedba ogleda, pridobitev izjave, listin ipd.). Mobilni oddelki se vključujejo tako v odmerne postopke, sodelujejo pa tudi pri izvajanju poglobljenih naknadnih kontrol in inšpekcijskih nadzorov.

V letu 2024 so se v kontroli, inšpekciji, preiskavah in mobilnih oddelkih izvajali ciljno usmerjeni nadzori na področjih obdavčitve davka od dohodkov pravnih oseb in davka od dohodkov iz dejavnosti, na področju pravilnosti in pravočasnosti obračunavanja DDV, sistemskih utaj DDV in DDV v mednarodnem cestnem prevozu potnikov, nadzori na področju davkov in prispevkov od dohodkov fizičnih oseb, elektronskega poslovanja, na področju carin, trošarin, okoljskih dajatev, poslovanja z davčnimi oazami, davka od nenapovedanih dohodkov, dohodkov iz kapitala ter transfernih cen. Finančna uprava RS je tudi v letu 2024 namenila posebno pozornost boju zoper sivo ekonomijo, katere nadzor je bil v veliki meri usmerjen na nadzor dela in zaposlovanja na črno ter nadzor davčnih blagajn.

*Preglednica 90: Število postopkov nadzora ter učinki nadzora*

KONTROLE	2020	2021	2022	2023	2024	Indeks 2024/23
<b>Carine, trošarine, okoljske dajatve</b>						
Število kontrol (pregledov) – uvozne carinske deklaracije	47.381	54.713	46.931	44.004	46.377	105,4
Učinkovitost (v %)	20,3	19,9	21,4	22,62	19,8	87,5
Znesek ugotovljenih obveznosti, v €	862.731	1.358.371	2.648.440	2.184.528	2.563.547	117,4
Število kontrol (pregledov) – izvozne carinske deklaracije	15.489	16.765	17.801	17.693	16.178	91,4
Učinkovitost (v %)	10,4	9,3	11,1	12,13	8,9	73,4
Število sprotnih kontrol – trošarine	211.718	214.184	228.967	246.000	218.032	88,6
Znesek ugotovljenih obveznosti, v €	37.245.993	35.654.223	38.510.934	13.588.810	25.801.411	189,9
Število sprotnih kontrol – okoljske dajatve	6.888	6.127	5.586	5.181	4.214	81,3
Znesek ugotovljenih obveznosti, v €	721.287	851.670	1.839.279	26.859.522	25.819.557	96,1
Število naknadnih kontrol – carine, trošarine, okoljske dajatve	664	785	643	561	554	98,8
Znesek ugotovljenih obveznosti, v €	4.503.544	2.531.788	426.357	547.223	377.628	69,0
Število predloženih samoprijav	27	55	21	61	18	29,5
Znesek ugotovljenih obveznosti, v €	110.243	54.402	77.722	58.183	66.812	114,8
Skupni znesek ugotovljenih obveznosti, v naknadnih kontrolah – carine, trošarine, okoljske dajatve, v €	4.613.787	2.586.190	504.079	605.406	444.440	73,4
<b>DAVKI</b>						

<sup>13</sup> Prometna zakonodaja: Zakon o delovnem času in obveznih počitkih mobilnih delavcev, Zakon o prevozih v cestnem prometu, Zakon o prevozu nevarnega blaga ter Zakonu o cestninjenju.



KONTROLE	2020	2021	2022	2023	2024	Indeks 2024/23
Število pozivov za predložitev davčnih obračunov ali napovedi	92.855	87.448	88.630	86.383	87.998	101,9
Število davčnih obračunov ali napovedi oddanih po pozivu fin. organa (brez samoprijav)	51.780	48.390	50.877	46.378	45.195	97,5
Znesek ugotovljenih obveznosti, v €	69.077.454	69.651.137	104.593.269	106.086.154	83.493.614	78,7
Število opravljenih kontrol – davčni obračuni in napovedi	714.170	712.900	743.846	681.010	697.260	102,4
Znesek ugotovljenih obveznosti, v €	98.269.654	125.940.890	119.485.407	119.880.178	104.324.007	87,2
Število opravljenih kontrol v okviru projektov, s samoprijavami	8.284	6014	11.270	11.843	9.283	78,4
Znesek ugotovljenih obveznosti v okviru projektov s samoprijavami, v €	11.944.381	15.047.516	21.805.108	34.055.816	29.601.237	86,9
Znesek posrednih obveznosti na osnovi kontrol, v €	9.319.006	26.537.706	2.751.797	9.380.169	11.394.525	121,5
Število predloženih samoprijav	14.700	10.872	16.621	18.090	17.519	96,8
Znesek ugotovljenih obveznosti, v €	29.386.328	14.947.129	34.960.620	28.168.404	30.778.729	109,3



INŠPEKCIJSKI NADZOR	2020	2021	2022	2023	2024	Indeks 2024/ 2023
<b>Carine, trošarine, okoljske dajatve</b>						
Število inšpekcijskih pregledov (odločba, sklep)	187	232	205	180	156	86,7
Znesek ugotovljenih obveznosti (z odločbo), v €	1.831.041	602.008	91.133	2.055.339	2.828.981	137,6
Število predloženih samoprijav	11	5	2	6	3	50,0
Znesek samoprijav na osnovi inšp. pregledov, v €	27.252	49.647	2.925	136.701	6.367	4,7
Število nadzorov z odpravo nepravilnosti po 140.a členu ZDavP2	38	35	42	52	52	100,0
Znesek odprave nepravilnosti po 140.a členu ZDavP2 na osnovi inšpekcijskih pregledov, v €	1.874.676	224.301	180.197	553.695	1.704.758	307,9
<b>Skupno število inšpekcijskih pregledov – carine, trošarine, okoljske dajatve</b>	<b>236</b>	<b>272</b>	<b>249</b>	<b>238</b>	<b>211</b>	<b>88,7</b>
<b>Skupni znesek ugotovljenih obveznosti v inšpekcijskih nadzorih – carine, trošarine, okoljske dajatve, v €</b>	<b>3.732.969</b>	<b>875.956</b>	<b>274.255</b>	<b>2.745.734</b>	<b>4.540.106</b>	<b>165,4</b>
Nepravilno izplačana sredstva Evropskega kmetijskega jamstvenega sklada, v €	7.350	10.304	0	18.528	6.768	36,5
<b>Davki</b>						
Število inšpekcijskih pregledov (odločba, sklep)	3.587	13.515	10.356	3.072	3.354	109,2
Znesek ugotovljenih obveznosti, (z odločbo), v €	90.938.508	91.280.485	53.647.922	64.088.232	109.255.848	170,5
Število predloženih samoprijav	418	372	291	183	165	90,2
Znesek samoprijav na osnovi inšpekcijskih pregledov, v €	11.744.435	13.076.008	4.605.658	7.036.253	6.311.337	89,7
Število nadzorov z odpravo nepravilnosti po 140.a členu ZDavP2	111	99	140	139	140	100,7
Znesek odprave nepravilnosti po 140.a členu ZDavP2 na osnovi inšpekcijskih pregledov, v €	6.165.371	4.472.592	3.992.654	17.598.487	9.887.496	56,2
<b>Skupno število inšpekcijskih pregledov – davki</b>	<b>4.116</b>	<b>13.986</b>	<b>10.787</b>	<b>3.394</b>	<b>3.659</b>	<b>107,8</b>
<b>Skupni znesek ugotovljenih obveznosti v inšpekcijskih nadzorih - davki, v €</b>	<b>108.848.314</b>	<b>108.829.085</b>	<b>62.246.234</b>	<b>88.722.972</b>	<b>125.454.681</b>	<b>141,4</b>
Znesek posrednih obveznosti na osnovi inšpekcije, v €	117.930.598	39.028.043	45.225.648	12.734.901	16.380.643	128,6
<b>PREISKAVE</b>						
Število inšpekcijskih pregledov (odločba, sklep)	74	123	51	47	61	129,8
Znesek ugotovljenih obveznosti, (z odločbo), v €	23.158.410	17.546.495	8.502.545	9.867.233	24.973.118	253,1
Število predloženih samoprijav	22	10	12	16	16	100,0
Znesek samoprijav na osnovi preiskav, v €	1.020.888	4.365.369	1.585.031	3.973.247	781.387	19,7
Število nadzorov z odpravo nepravilnosti po 140.a členu ZDavP2	1	-	5	4	3	75,0
Znesek odprave nepravilnosti po 140.a členu ZDavP2 na osnovi preiskav, v €	10.594	-	1.920.012	252.445	325.383	128,9
<b>Skupno število inšpekcijskih pregledov</b>	<b>97</b>	<b>133</b>	<b>68</b>	<b>67</b>	<b>80</b>	<b>119,4</b>
<b>Skupni znesek ugotovljenih obveznosti na osnovi preiskav, v €</b>	<b>24.189.891</b>	<b>21.911.864</b>	<b>12.007.588</b>	<b>14.092.925</b>	<b>26.079.888</b>	<b>185,1</b>
Znesek posrednih obveznosti na osnovi preiskav, v €	9.744.091	294.368	889.977	527.672	70.709	13,4

	2020	2021	2022	2023	2024	Indeks 2024/23
<b>Nadzor nad igrami na srečo</b>						
Število postopkov nadzora	382	603	460	473	503	106,3
<b>Nadzor , izveden z mobilnimi oddelki</b>						
Število postopkov nadzora	39.540	42.706	40.241	35.394	37.878	107,0

## Kontrole

Pri izvajanju nadzora nad izpolnjevanjem obveznosti predlaganja obračunov in napovedi davka je bilo v letu 2024 zavezancem poslanih 87.998 pozivov. To število poslanih pozivov k predložitvi davčnega obračuna ali napovedi je bilo med nižjimi v zadnjih nekaj letih, kar kaže na sistematičen pristop Finančne uprave RS k obravnavi nepredložnikov, izpostaviti je treba tudi učinkovito sankcioniranje, kot tudi večjo disciplino davčnih zavezancev.

Zavezanci so na podlagi pozivov k predložitvi davčnega obračuna ali napovedi v 45.195 oziroma v 51,3 % primerov predložili davčni obračun ali napoved. Na podlagi prejetih obračunov in napovedi, oddanih po pozivu finančnih uradov, je bilo obračunanega 83.493.614 € davka, kar znaša 21,3 % manj kakor preteklo leto.

Finančni uradi so v letu 2024 opravili 697.260 kontrol davčnih obračunov in napovedi, dodatno odmerjen davek pa znaša 104.324.007 €.

V letu 2024 so davčni zavezanci v 17.519 primerih, oziroma v 3,2 % primerih manj kot v predhodnem letu davčni obračun ali napoved predložili kot samoprijavo. Na podlagi tako predloženih napovedi in obračunov je bilo obračunanega 30.778.729 € oziroma za 9,3 % več davka kakor v predhodnem letu.

Na področju carin se v okviru sprotne kontrole v fazi carinjenja blaga, preverjanja točnosti podatkov v carinskih deklaracijah in priloženih spremnih listin ter izvaja preglede blaga. V 2024 se je v primerjavi z letom 2023 za 5,4 % povečalo število kontrol nad uvoznimi carinskimi deklaracijami. V letu 2023 je bila učinkovitost uvoznih kontrol 22,6%, v letu 2024 pa je učinkovitost padla na 19,8%. Na izvozni strani se je število kontrol v primerjavi z lanskim letom zmanjšalo za 8,6 %. V letu 2023 je bila učinkovitost izvoznih kontrol 12,13%, v letu 2024 pa 8,9, %.

V letu 2024 je bilo na področju trošarin opravljenih 218.032 sprotne kontrole. Finančni učinek sprotne kontrole je bil 25.801.411 €. Na področju okoljskih dajatev je bilo opravljenih 4.214 sprotne kontrole, finančni učinek le-teh je bil 25.819.557 €.

Inšpektorji, ki izvajajo naknadne kontrole s področja carin, trošarin in okoljskih dajatev, so v letu 2024 izvajali tudi nadzor nad obračunavanjem in plačevanjem DDV od prevoznih storitev v mednarodnem potniškem prometu ter nadzor v skladu z Zakonom o prevozih v cestnem prometu.

V letu 2024 je bilo izvedenih 572 naknadnih kontrol s področja carin, trošarin in okoljskih dajatev, kar je v primerjavi z letom 2023 za 1,2 % manj. Skupni znesek dodatno ugotovljenih obveznosti je v letu 2024 znašal 444.440 €, kar predstavlja za 26,6 % manjšo vrednost kakor v letu 2023.

## Inšpekcijski nadzor

Pri izvedbi nadzorov je bila upoštevana pomembnost posameznega davka v javno finančnih prihodkih ter dejavniki tveganja.

V okviru inšpekcijskega nadzora s področja davkov, carin, trošarin in okoljskih dajatev (brez inšpekcijskih nadzorov v okviru finančne preiskave), je bilo v letu 2024 izvedenih 3.870 postopkov. Upoštevani so tudi inšpekcijski nadzori na področju sive ekonomije in drugi postopki, ki se ne vodijo po pravilih inšpekcijskih nadzorov, so pa pomembni za pravilno in pravočasno izpolnjevanje davčnih obveznosti (postopki ugotavljanja dejstev in okoliščin v zvezi z upravičenostjo do odprave dvojne obdavčitve, postopki v zvezi s sklepanjem vnaprejšnjih cenovnih sporazumov in postopki v zvezi s podelitvijo posebnega statusa). Nadzori na področju sive ekonomije, kjer gre predvsem za področje nadzora davčnih blagajn ter dela in zaposlovanja na črno, so bil preventivno usmerjeni. Temeljijo delno na analizi tveganja, pretežno pa na obravnavi prijav in tudi na nadzoru naključno izbranih zavezancev. Ti nadzori predstavljajo skupaj 69% vseh izvedenih nadzorov.

Delež nadzorov inšpekcije z ugotovljenimi nepravilnostmi v letu 2024 znaša 66,0%. Če pa ne upoštevamo nadzorov sive ekonomije in drugih postopkov, ki so pomembni za pravilno in pravočasno izpolnjevanje davčnih obveznosti (postopki ugotavljanja dejstev in okoliščin v zvezi z upravičenostjo do odprave dvojne obdavčitve, postopki v zvezi s sklepanjem vnaprejšnjih cenovnih sporazumov in postopki v zvezi s podelitvijo posebnega statusa), pa delež nadzorov inšpekcije s področja davkov, carin, trošarin in okoljskih dajatev z ugotovljenimi nepravilnostmi v letu 2024 znaša 74,0%.

V letu 2024 so bile na področju davkov davčne obveznosti povečane v skupni višini 125.454.681 €, kar je za 41,4% več kot v primerjavi z letom 2023. Poleg navedenega so bile na področju davka od dohodka pravnih oseb in davka od dohodka iz dejavnosti ugotovljene nepravilnosti, ki posredno vplivajo na višino davčnih obveznosti, ki so jih zavezanci izkazali v inšpiciranih obračunih. Iz tega naslova so ugotovljene posredne davčne obveznosti v višini 16.380.643 €, kar je za 28,6% več kot v primerjavi z letom 2023.

Na področju carin, trošarin in okoljskih dajatev je bilo v letu 2024 izvedenih 211 inšpekcijskih nadzorov, kar je v primerjavi z letom 2023 manj za 11,34 %. Skupni znesek dodatno ugotovljenih obveznosti je v letu 2024 znašal 4.540.106 € in je v primerjavi z letom 2023 višji za 65,4 %.

Za leto 2024 je bilo načrtovano, da bodo tako kot v prejšnjih letih, izvedeni nadzori tudi v sodelovanju z drugimi nadzornimi organi, še posebej na področju boja zoper sivo ekonomijo. Sodelovali smo na področjih nadzora dela in zaposlovanja na črno ter izdajanja računov v dejavnostih, kjer se opravlja pretežno gotovinsko poslovanje, in sicer na področju nadzora prodaje sadja in zelenjave na stojnicah, taksi dejavnost, spletne prodaje. Nadzori so se izvajali v sodelovanju s Policijo, z inšpekcijo za varno hrano, veterinarstvo in varstvo rastlin pri Upravi za varno hrano, veterinarstvo in varstvo rastlin (UVHVVR), Tržnem inšpektoratu (TIRS), Inšpektoratu za okolje in energijo (IRSOE), Zdravstvenem inšpektoratu (ZIRS) in medobčinsko inšpekcijsko službo. Na področju dela in zaposlovanja tujcev, državljanov tretjih držav, s poudarkom v tveganih dejavnostih gradbeništva, mednarodnega prevoza potnikov, gostinstva ter v nadzorih izvajanja športnih aktivnostih na reki Soči in nadzora nad napotitvami delavcev iz drugih držav članic in tretjih držav je potekalo sodelovanje s Policijo, IRSD in TIRS. V nadzorih čezmejnega izvajanja storitev po Zakonu o čezmejnem izvajanju storitev je sodelovanje potekalo z IRSD, Policijo in IRSOE. V vsakoletni skupni evropski akciji trgovine z ljudmi - JAD THB (Joint Action Days Trafficking in Human Beings) smo sodelovali z IRSD in Policijo. V okviru delovanja Medresorske delovne skupine za preprečevanje goljufivih in zavajajočih praks v Republiki Sloveniji na področju agroživilske verige smo sodelovali z Inšpektoratom RS za kmetijstvo, gozdarstvo, lovstvo in ribištvo - IRSKGLR (Vinarsko inšpekcijo in Inšpekcijo za lovstvo in ribištvo), UVHVVR, ZIRS in TIRS. V okviru koordiniranih nadzorov preko Regijske koordinacije inšpektorjev je Finančna uprava RS sodelovala z IRSOE

in medobčinsko inšpekcijsko službo, in sicer na področju sive ekonomije ter zaposlovanja pri opravljanju taksi dejavnosti.

## **Preiskave**

Finančne preiskave so usmerjene v preprečevanje, preiskovanje in odkrivanje najtežjih kršitev predpisov, za nadzor nad izvajanjem katerih je pristojna finančna uprava. Z ravnanjem davčnih zavezancev in drugih oseb ali institucij je lahko resno ogrožen finančni interes oziroma interes varstva in varnosti Republike Slovenije oziroma EU.

Finančne preiskave se osredotočajo na najbolj tvegana področja, kot so systemske utaje DDV, mednarodne tihotapske mreže (tobak, alkohol, naftni derivati), davčne oaze, nadzor DDPO, prijava premoženja in elektronskega poslovanja (e-trgovine). Leta 2024 so bile kot najbolj tvegane prepoznane systemske utaje DDV, kjer preiskave ciljajo na zapletene dobavne verige. Pri teh preiskavah je ključno sodelovanje z nacionalnimi in mednarodnimi organi, saj so bile odkrite večmilijonske utaje DDV, ki jih pogosto organizirajo kriminalne združbe. Finančni inšpektorji v takih primerih sodelujejo tudi v Specializiranih preiskovalnih skupinah.

Na področju elektronskega poslovanja (e-trgovine) so preiskave razkrile številne družbe, ki prodajajo blago na daljavo v Slovenijo, ne da bi bile identificirane za namene DDV ali vključene v posebne sheme. Te družbe pogosto prikrivajo svoje poslovanje z uporabo slamnatih družb in podizvajalcev. Tudi tukaj je mednarodna izmenjava informacij ključnega pomena za uspešne preiskave.

Finančne preiskave, ki temeljijo na mednarodnem sodelovanju, so odkrile goljufije tudi na področju trgovanja z naftnimi derivati, tobakom in drugimi izdelki. Odkrite so bile tudi tri nezakonite proizvodnje tobačnih izdelkov. Poleg tega so preiskave usmerjene tudi v nenapovedane dohodke fizičnih oseb, sumljive transakcije, nenapovedane dohodke na tujih računih in zlorabe rezidentskega statusa.

V letu 2024 je bilo zaključenih 147 postopkov, od tega 54 finančnih preiskav in analiz ter 80 inšpekcijskih nadzorov. V finančnih preiskavah, ki so se zaključile v letu 2024, je bilo obravnavanih 217 preiskovancev. V zaključenih inšpekcijskih nadzorih so bile ugotovljene nepravilnosti v skupnem znesku 26.079.888 €.

V postopkih finančnih preiskav je bilo zaseženo 1,1 milj. cigaret, 13.729 kg drobno rezanega tobaka, 62.628 kg nepredelanega tobaka in 4.016 elektronskih cigaret.

## **Mobilni oddelki**

Finančni nadzor, ki ga izvajajo uslužbenci mobilnih oddelkov je bil v letu 2024 namenjen preverjanju izpolnjevanja davčnih, carinskih, trošarinskih, okoljskih predpisov, predpisov s področja prevozov v cestnem prometu in drugih predpisov, za nadzor nad izvajanjem katerih je pristojna Finančna uprava RS (nadzori po Zakonu o gozdovih, nadzori vinjet po Zakonu o cestninjenju). Nadzor se je izvajal tudi zaradi preprečevanja in odkrivanja goljufij, kaznivih ravnanj in drugih nepravilnosti ter zaščite državljanov, varnosti in varstva okolja.

Uslužbenci mobilnih oddelkov ter vodniki službenih psov za odkrivanje prepovedanih drog so redno izvajali kontrole oseb in prometa z namenom odkrivanja prepovedanih drog. Odkrivali so nedovoljene vnose in prodajo zdravil, nezakonite pošiljke odpadkov, primere nezakonite trgovine s hišnimi živalskimi vrstam, tihotapljenja in druga nedovoljena ravnanja s tobakom in tobačnimi izdelki. Izvajali so nadzore nenamenske uporabe energentov v prevoznih sredstvih in delovnih strojih ter odkrivali zlorabe energentov in goljufije z mazalnimi olji.

Pomemben del aktivnosti mobilnih oddelkov je bil namenjen preventivnemu delovanju, usmerjenemu k povečevanju prostovoljnega plačevanja obveznih dajatev in izpolnjevanja drugih obveznosti. Mobilni oddelki so bili posebej aktivni na področjih boja zoper delo in zaposlovanje na črno, nadzora gotovinskega poslovanja, prevozov v cestnem prometu (predvsem na področju nadzora nad spoštovanjem delovnih časov, odmorov in obveznih počitkov voznikov tovornih vozil in avtobusov in uporabe tahografov) in nadzorov nad čezmejnimi pošiljanjem odpadkov v cestnem prometu.

V letu 2024 so uslužbenci mobilnih oddelkov pričeli z nadzori po Zakonu o čezmejnem izvajanju storitev (ZČmIS-1) nad tujimi napotnimi vozniki v mednarodnem cestnem prometu in tujimi samozaposlenimi osebami.

Delež nadzorov mobilnih oddelkov z ugotovljenimi nepravilnostmi v letu 2024 znaša 25 %. Nepravilnosti so bile ugotovljene v 9.140 nadzorih, od skupno 36.484 izvedenih nadzorov.



Preglednica 91: Izvedene nadzorne aktivnosti mobilnih oddelkov

Področje nadzora	Število nadzorov v letu 2023	Število nadzorov v letu 2024	Indeks 2024/2023	Število ugotovljenih nepravilnosti 2023	Število ugotovljenih nepravilnosti 2024	Indeks 2024/2023
Carinsko in trošarinsko področje, prepovedi in omejitve (PiO)	13.277	13.268	99,9	359	427	118,9
ZICZEU	3.534	3.495	98,9	85	227	267,1
ZTro-1	6.064	5.388	88,9	90	84	93,3
PiO	2.877	2.913	101,3	34	58	170,6
UPO	685	712	103,9	150		0,0
ZOUTPI	-	157	-	-	47	-
ZPPDFT-2 Kontrola gotovine	117	603	515,4	0	11	-
Davčno področje:	12.210	12.774	104,6	2.869	3.164	110,3
ZPDZC-1	5.719	5.927	103,6	1.757	1.692	96,3
ZČmIS - tuji vozniki	-	266	-	-	224	-
ZČmIS - tuje samozaposlene osebe	-	7	-	-	7	-
ZDavPR	5.340	5.762	107,9	1.110	1.240	111,7
Ostalo (DDV, DMV, PSV)	1.151	812	70,5	2	1	50,0
Druga področja (prevozi v cestnem prometu, ZG, Zcestn-1)	9.907	10.263	103,6	4.856	5.180	106,7
ZPCP-2	3.894	3.790	97,3	1.455	1.533	105,4
ZDCOPMD	3.594	3.799	105,7	2.760	2.994	108,5
ZPNB	798	796	99,7	290	261	90,0
ZPCP-ZDDV	1.203	1.182	98,3	348	388	111,5
ZG	388	379	97,7	2	4	200,0
Ostalo	30	25	83,3	1	0	-
ZČmIS-1 – tuji delodajalci - napoteni delavci	-	179	-	-	139	-
Najem - ogledi MO	-	292	-	-	-	-
<b>Skupaj</b>	<b>35.394</b>	<b>36.484</b>	<b>103,1</b>	<b>8.084</b>	<b>9.140</b>	<b>113,1</b>

## Specifična področja nadzora

### Sistemske utaje DDV

Finančna uprava RS je tudi v letu 2024 posvetila posebno pozornost sistemskim utajam DDV. Pri obravnavi tovrstnih utaj DDV gre za dolgotrajne in zahtevne nadzore, same utaje DDV in drugih davkov pa se odvijajo v zelo kratkem časovnem obdobju in v proračunu povzročijo večjo škodo, ki je v veliki večini ni mogoče povrniti. Zaradi navedenega je veliko aktivnosti usmerjenih k preventivnemu delovanju (hitro odvzemanje ID št. za DDV, preventivni ukrepi pri dodeljevanju ID št. za DDV, uporaba analitskih orodij za hitro zaznavo sistemskih utaj, izobraževanje inšpektorjev v okviru Finančne uprave RS in v okviru zunanjih (nacionalnih in mednarodnih) seminarjev). Uspešnost nadzora pri

tovrstnih utajah je odvisna od hitre in učinkovite izmenjave informacij na nacionalni in mednarodni ravni, zato Finančna uprava RS pri nadzoru tovrstnih utaj sodeluje z drugimi inšpekcijskimi službami in drugimi organi in institucijami na nacionalni in mednarodni ravni. Ker navedene utaje organizirajo kriminalne združbe, Finančna uprava RS pri opravljanju nadzorov intenzivno sodeluje tudi z organi pregona.

V letu 2024 je bilo na področju tovrstnih utaj zaključenih 80 nadzorov, v katerih je bilo dodatno odmerjenih za 45.204.724 € več davkov. Večje nepravilnosti na področju sistemskih utaj DDV so bile zaznane v gradbeni dejavnosti in z gradnjo povezanimi dejavnostmi (trgovina in proizvodnja, organizacija gradbenih projektov...), pri trgovanju s tveganim blagom (motornimi vozili, farmacevtskimi in medicinskimi izdelki, odpadnimi surovinami), Prav tako so bile nepravilnosti zaznane pri carinskih postopkih (CP40 in CP42), in sicer s področja protidampinskih dajatev (uvoz e-koles in aluminijastih proizvodov), carinske vrednosti, nepravilnega uvrščanja polnilnih postaj za električna vozila, ter pri uvozu brezalkoholnih pijač

### **Nadzor transfernih cen in sklepanje vnaprejšnjih cenovnih sporazumov**

Na področju transfernih cen so bile aktivnosti usmerjene v izvajanje davčnih inšpekcijskih nadzorov, v ugotavljanje dejstev in okoliščin v zvezi z upravičenostjo do odprave dvojne obdavčitve ter v postopke v zvezi s sklepanjem vnaprejšnjih cenovnih sporazumov. V letu 2024 je bilo skupno opravljenih 28 takšnih postopkov (vključno s preventivnimi nadzori). Najpomembnejše ugotovitve v davčnih inšpekcijskih nadzorih so se nanašale na neustrezno uporabo metod za določanje transfernih cen, nepravilnosti v zvezi s plačevanjem nadomestil za uporabo neopredmetenih sredstev, nepravilnosti pri obračunavanju obresti od posojil, nepravilnosti pri zaračunavanju storitev in proizvodov povezanim osebam, kar se kaže v obliki prenizkih prodajnih cen ali previsokih nabavnih cen. V okviru davčnih inšpekcijskih nadzorov je bilo v letu 2024 dodatno obračunanih 5.033.933 € davčnih obveznosti ter ugotovljenih za 9.320.586 € povečanja posrednih finančnih obveznosti. Povečanje posrednih finančnih obveznosti je posledica ugotovljenih nepravilnosti v nadzorih pri družbah, ki izkazujejo davčne izgube.

Postopki ugotavljanja dejstev in okoliščin v zvezi z upravičenostjo do odprave dvojne obdavčitve se vodijo za namene ugotavljanja dejanskega stanja v povezavi z izvajanjem pooblastila pristojnega organa v postopkih skupnega dogovarjanja. V letu 2024 je bilo v delu 21 postopkov ugotavljanja dejstev in okoliščin, od katerih je bilo 6 zaključenih, ostalih 15 pa se bo pridobivanje podatkov in priprava strokovnih stališč za vodenje postopkov skupnega dogovarjanja nadaljevalo v letu 2025.

### **Nadzor nad upravičenostjo dodeljenih sredstev Evropskega kmetijskega jamstvenega sklada**

Inšpektorji Finančne uprave RS v skladu s svojimi pooblastili izvajajo nadzor nad upravičenostjo sredstev Evropskega kmetijskega jamstvenega sklada (EKJS) v skladu z Uredbo EU št. 2021/2116, ki jih izplačuje Agencija RS za kmetijske trge in razvoj podeželja. V letu 2024 so bili izvedeni 3 nadzori, od tega so bile v enem primeru ugotovljene nepravilnosti, s finančni učinkom neupravičeno izplačanimi sredstvi EKJS v znesku 6.768 € (upravičenec je prijavil previsoke stroške dejansko opravljenega dela).

### **Nadzor sistema potrebne skrbnosti pri dajanju lesa in lesnih proizvodov na trg EU**

V skladu s pooblastili iz Zakona o gozdovih, Finančna uprava RS izvaja inšpekcijski nadzor nad določili Uredbe EU št. 995/2010 glede obveznosti gospodarskih subjektov za vzpostavitev sistema potrebne skrbnosti pri dajanju lesa in lesnih proizvodov na trg EU. V letu 2024 je bilo izvedenih 12 nadzorov, od tega so bile v petih primerih ugotovljene nepravilnosti (gospodarski subjekti niso uspeli dokazati zakonitost posekanega lesa).

## Siva ekonomija

V letu 2024 je bil v okviru boja zoper sivo ekonomijo poseben poudarek namenjen področjem, ki so bila zaznana kot tvegana, in sicer delu in zaposlovanju na črno, davčnim blagajnam in e-poslovanju. Aktivnosti so izvajali finančni inšpektorji in uslužbenci mobilnih oddelkov, ki opravijo pretežni del nadzorov na tem področju, saj njihova 24-urna prisotnost na terenu zagotavlja večjo učinkovitost v tovrstnih nadzorih. Na področju sive ekonomije so bile izvedene tudi preventivne aktivnosti, usmerjene k povečevanju prostovoljnega izpolnjevanja zakonskih obveznosti in plačevanja dajatev.

## Nadzori dela in zaposlovanja na črno

Eno izmed pomembnih področij sive ekonomije je preprečevanje dela in zaposlovanja na črno, ki mu Finančna uprava RS, kot nadzorni organ po Zakonu o preprečevanju dela in zaposlovanja na črno (ZPDZC-1), namenja velik del aktivnosti.

*Preglednica 92: Podatki o nadzorih dela in zaposlovanja na črno*

	2020	2021	2022	2023	2024	Indeks 2024/2023
Število nadzorov po ZPDZC-1-skupaj	9.248	11.995	12.268	7.510	7.662	102,0
Nadzori dela na črno in nedovoljeno oglaševanje	1.422	1.487	1.393	1.071	1.247	116,4
Nadzori zaposlovanja na črno	7.826	10.508	10.875	6.439	6.415	99,6
Število ugotovljenih kršitev v nadzorih	2.563	3.003	2.389	2.346	2.249	95,9
Število prepovednih odločb po ZPDZC-1	752	666	643	531	564	106,2
Število prekrškovnih ukrepov po ZPDZC-1 <sup>[1]</sup>	3.313	2.548	2.414	2.396	2.456	102,5
Znesek glob, v €	3.095.180	4.894.720	5.090.310	5.123.780	5.887.500	114,9
Prejete prijave po ZPDZC-1 <sup>[2]</sup>	3.443	2.677	2.607	2.663	2.346	113,5

V letu 2024 je bilo opravljenih 7.662 nadzorov dela in zaposlovanja na črno po ZPDZC-1, od tega 6.415 nadzorov na področju zaposlovanja na črno in 1.247 nadzorov na področju dela na črno. Poleg nadzorov je bilo izvedenih tudi 1.211 ostalih aktivnosti povezanih z nadzori, ki so jih opravili mobilni oddelki in v katerih so ugotovili nepravilnosti.

Nadzore so, ob izvajanju drugih nalog, na podlagi letnega plana opravljali mobilni oddelki in finančni inšpektorji. Letni načrt je bil pripravljen na podlagi različnih kriterijev, s katerimi so bili prepoznani tvegani zavezanci. Gre namreč za področje, za katero običajno ne obstajajo podatki v uradnih evidencah. Nadzori so bili opravljeni tudi na podlagi prejetih prijav ter na podlagi oglasov iz različnih medijev oz. objavljenih na drug način, ki je dostopen javnosti. Nadzori so se opravljali tudi na podlagi podatkov prejetih z mednarodno izmenjavo podatkov ter na podlagi podatkov poročenih za operaterje platform o prodajalcih (obveznost poročanja na podlagi Direktive Sveta (EU) 2021/514 (DAC7)).

<sup>[1]</sup> število prekrškovnih ukrepov po ZPDZC-1 (po določbah; ne glede na to, da en akt lahko vsebuje več kršitev)

<sup>[2]</sup> štete prijave po zavezancih (kombinacija zavezancev in predmetov prijave)

V nadzorih po ZPDZC-1 je bilo v letu 2024 ugotovljenih več kot 2.200 sumov kršitev. Delež nadzorov s kršitvami je znašal 28 %. Ker se na tem področju nadzori izvajajo v večjem delu po obravnavi prijav, je delež ugotovljenih kršitev v opravljenih nadzorih precej odvisen od tega, kako natančni so podatki v prijavah.

V postopkih nadzora dela in zaposlovanja na črno je bil ukrep prepovedi dela oz. zaposlovanja na črno, na podlagi 19. člena ZPDZC-1, izrečen v 564 primerih z izdajo prepovednih odločb. Prepovedne odločbe se izdajo v primerih, ko zavezanci nepravilnosti iz naslova dela ali zaposlovanja na črno ne odpravijo do izdaje odločbe. Glede na težo kršitve se ustrezno prekrškovno ukrepa.

V letu 2024 je bilo s strani prekrškovnega organa Finančne uprave RS zaradi kršitev ZPDZC-1 obravnavanih 2.456 storilcev, katerim je bila izrečena globa v skupnem znesku 5.887.500 EUR in izrečenih 378 opominov. Največji delež kršitev in posledično tudi največji delež izrečenih glob v prekrškovnih postopkih (94 %) se nanaša na kršitve iz naslova zaposlovanja na črno. V prekrškovnih postopkih je bila 9 storilcem tudi odvzeta premoženjska korist v skupnem znesku 70.564 €.

Najpogosteje nadzirane dejavnosti so bile gostinstvo, gradbeništvo, promet in trgovina.

### **Čezmejno izvajanje storitev – ZČmIS-1**

Čezmejno izvajanje storitev je opravljanje dejavnosti tujega delodajalca z napotitvijo delavcev na delo, oziroma opravljanje tuje samozaposlene osebe, v drugih državah članicah EU, na podlagi ohranjene vključitve v ustrezna socialna zavarovanja v državi članici EU, kjer ima tuji delodajalec oziroma tuja samozaposlena oseba sedež. Finančna uprava RS je na podlagi Zakona o čezmejnem izvajanju storitev (ZČmIS-1) pristojna za nadzor nad skladnostjo čezmejnega izvajanja storitev tujih samozaposlenih oseb in tujih delodajalcev oziroma tujih samozaposlenih oseb na področju mednarodnega prevoza.

Nadzor čezmejnega izvajanja tujih samozaposlenih oseb izvajajo mobilni oddelki in inšpektorji praviloma vzporedno z drugimi nadzori (npr.: zaposlovanjem na črno, delom na črno,...). V letu 2024 je bilo po ZČmIS-1 izvedenih 7 nadzorov samozaposlenih.

Nadzor tujih delodajalcev in tujih samozaposlenih oseb na področju mednarodnega prevoza izvajajo uslužbenci mobilnih oddelkov in Sektorjev za carino. Skupno je bilo v letu 2024 opravljenih 563 nadzorov.

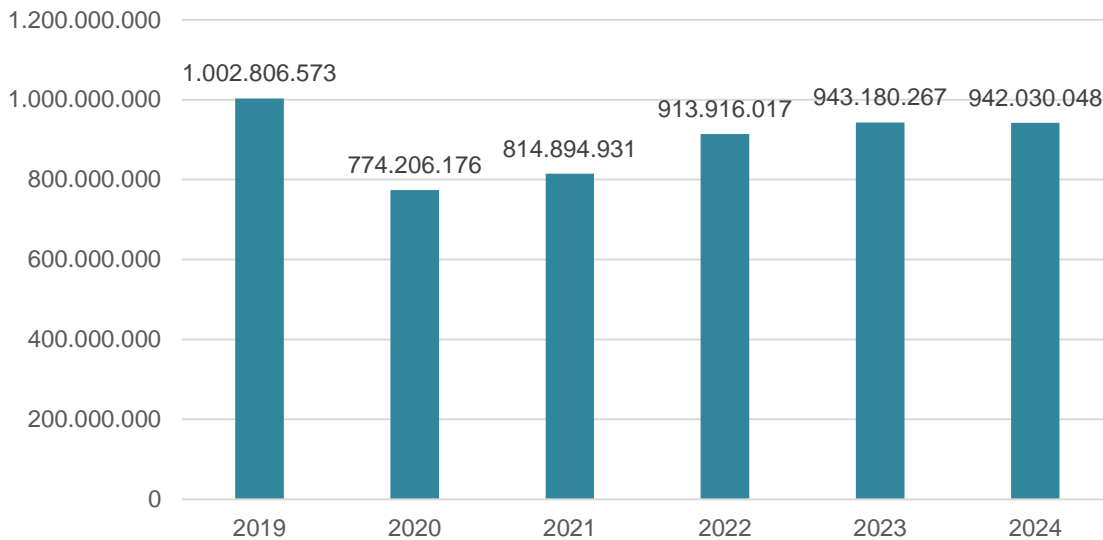
Skupno je Finančna uprava RS izdala 280 prekrškovnih aktov (167 plačilnih nalogov, 113 odločb, 12 opominov) v skupni vrednosti izrečenih glob 501.600€ ter predal 39 prekrškovnih predlogov za uvedbo postopka o prekršku Inšpektoratu RS za delo (IRSD), kot pristojnemu organu.

### **Davčne blagajne - izvajanje Zakona o davčnem potrjevanju računov**

Davčne blagajne je v letu 2024 uporabljalo 56.111 zavezancev, ki so skupaj izdali 942.030.048 računov, kar je 0,12 % manj kakor leta 2023. Skupni znesek davčno potrjenih računov v letu 2024 je znašal 36.576.223.482 €, kar je 1,6 % več kakor v letu 2023.

V letu 2024 je bilo na področju davčnih blagajn izvedenih skupaj 7.000 nadzorov, kar je za 10,9 % več kakor leta 2023. Davčni organ je v nadzorih preverjal, če zavezanci za opravljene dobave izdajajo in potrjujejo račune, nadziral je pravilnost in pravočasnost obračunavanja davkov, pravočasnost identifikacije za namene DDV, ugotavljal nepravočasno potrjevanje in druga odstopanja v posredovanih podatkih ter odkrival morebitne kršitve na področju delovno pravne zakonodaje.

Slika 16: Število potrjenih davčnih računov



Največ opravljenih nadzorov je bilo v dejavnosti gostinstva, trgovine, vzdrževanja in popravila motornih vozil, gradbeništva, drugih dejavnosti (npr. frizerske dejavnosti in osebne storitve, slaščičarne, kavarne, pekarnice in cvetličarne, predelovalnih dejavnosti ter dejavnosti pekarstva). V mesecu maju in juniju 2024 je bila izvedena akcija na področju sive ekonomije, v katero so bili vključeni inšpektorji in uslužbenci mobilnih oddelkov, ki so sočasno izvajali nadzore pri zavezancih v gostinski dejavnosti. Ciljno usmerjeni nadzori so se izvajali tudi v sezonskih dejavnostih cvetličarjev, vulkanizerjev in prodaje sadje in zelenjave na stojnicah. Ob izvajanju nadzora davčnih blagajn se je izvajal tudi nadzor dela in zaposlovanja na črno.

V prekrškovnih postopkih so bili najpogosteje obravnavani prekrški zaradi neizdaje računa, prekrški, ker zavezanci v sistem davčnih blagajn niso posredovali prave davčne številke operaterja, ki je izdal račun, in prekrški, ker zavezanci v sistem davčnih blagajn niso posredovali podatkov o računih, izdanih z uporabo vezane knjige računov, v predpisanem roku. Storilcem prekrškov je bilo izdanih 1.108 prekrškovnih aktov (364 odločb in 744 plačilnih nalogov). Skupaj jim je bila izrečena globa v znesku 2.264.000 EUR, izrečenih pa je bilo tudi 147 opominov. V 5 primerih so bili izvedeni ukrepi prepovedi opravljanja dejavnosti in pečatenja poslovnih prostorov.

### Nadzor ePoslovanja

Tudi v letu 2024 so se izvajali nadzori e-poslovanja. Poudarek je bil na prepoznavi davčnih tveganj oziroma na pravilnosti in pravočasnosti obračunavanja davčnih obveznosti domačih in tujih podjetij na področjih dejavnosti spletne prodaje blaga in elektronskih storitev domačih in tujih zavezancev. Opravljenih je bilo 24 inšpekcijskih nadzorov, kar je za 33% več kot v letu 2023. V navedenih nadzorih je bila v 7 primerih izrečena tudi prepovedi dela na črno, v enem pa prepovedi opravljanja dejavnosti. V zvezi z ugotovljenimi nepravilnostmi je bila v nadzorih povečana davčna obveznost v višini 9.687.289,74 €.

### Nadzor dohodkov iz kapitala

Finančna uprava RS že vrsto let zaznava povečan interes zavezancev za davek, da si na davčno ugodnejši način izplačajo ustvarjene poslovne dobičke. Načini izplačila običajno sledijo pravilom obligacijskega ali gospodarskega prava, vendar izven njihovega prvotnega namena, z bistvenim ciljem izogiba pravilom davčnega prava. Tako si zavezanci pridobijo neutemeljeno davčno ugodnost s preprostimi ali zapletenimi umetnimi shemami, običajno dostopnimi na trgu. Primer takšne zlorabe je odkup lastnega deleža pri družbi z omejeno odgovornostjo, kjer družba od družbenika odkupi njegov poslovni delež. V praksi se ugotovi, da zavezanec za davek ustvarjenih poslovnih dobičkov ni izplačal že več zaporednih let, nato pa le ti predstavljajo kupnino za poslovni delež in posledično odmero davka od dobička po nižji stopnji (glede na leta lastništva kapitala lahko tudi po stopnji 0 %). Tveganje se obravnava

v okviru nadzorov na področju davka od dohodka pravnih oseb, s poudarkom na preverjanju, da ob upoštevanju računovodskega, davčnega in gospodarskega (ekonomskega) vidika ni šlo za sklepanje poslov na način, pri katerih se je sledilo cilju pridobitve davčne ugodnosti, ki je brez tako organiziranih poslov ne bi bilo mogoče doseči. Nadzori so se izvajali ob upoštevanju sodbe Vrhovnega sodišča X Ips 61/2021.

V letu 2024 je bil davek od dohodka iz kapitala inšpiciran v 127 nadzorih (od tega 24 v ponovnih postopkih). Davčna obveznost iz naslova davka od dohodka iz kapitala je bila povečana v 102 inšpekcijskih nadzorih (od tega 14 ponovnih postopov) v skupnem znesku 16.479.998 €.

### **Nadzor nad plačevanjem z gotovino nad zneski višjimi od 5.000 € na podlagi Zakona o preprečevanju pranja denarja in financiranju terorizma (ZPPDFT-1)**

Finančna uprava RS izvaja nadzor nad plačevanjem z gotovino nad zneski višjimi od 5.000 € praviloma v inšpekcijskih nadzorih dajatev v dejavnostih, pri katerih se pričakuje večje tveganje kršitve pravil omejitve plačil z gotovino. Izvedenih je bilo 32 nadzorov. V petih primerih je bila ugotovljena kršitev 74. člena ZPPDFT-2.

Uslužbenci mobilnih oddelkov so na področju ZPPDFT – 1 v 2024 opravili 612 nadzorov. Nepravilnosti so bile ugotovljene v 9 nadzorih.

### **Nadzor ustreznosti izvajanja postopkov dolžne skrbnosti in poročanja informacij o finančnih računih (CRS DAC2) in mednarodne pogodbe o izboljšanju spoštovanja davčnih predpisov na mednarodni ravni in izvajanju FATCE**

Finančna uprava je pristojna za nadzor ustreznosti izvajanja postopkov dolžne skrbnosti in poročanja informacij o finančnih računih in nadzor izvajanja mednarodne pogodbe o izboljšanju spoštovanja davčnih predpisov na mednarodni ravni in izvajanju FATCE. V letu 2024 so bili zaključeni 3 nadzori. Pri dveh zavezancih je bila preverjena pravilnost ničelnega poročanja, nepravilnosti niso bile ugotovljene. Pri enem zavezancu pa je bil izveden vsebinski pregled delovanja notranjih kontrol na področju CRS FATCA poročanja, zaradi ugotovljenih manjših nepravilnosti je bilo zavezancu izdano opozorilo.

### **Nadzor izvajanja obveznosti vpisa v Register dejanskih lastnikov na podlagi Zakona o preprečevanju pranja denarja in financiranju terorizma (ZPPDFT-1)**

V inšpekcijskih nadzorih finančna uprava opravlja tudi nadzor izpolnjevanja obveznosti vpisa v Register dejanskih lastnikov na podlagi ZPPDFT-1. V letu 2024 je bilo opravljenih 179 nadzorov, kjer se je preverjala pravilnost oziroma ažurnost obveznosti vpisa v Register dejanskih lastnikov. Pomanjkljivost vpisa ali vpis napačnih podatkov oziroma neažurnost vpisa podatkov, za katere obstaja obveznost vpisa v Register dejanskih lastnikov, je bila ugotovljena v 17 primerih.

### **Ukrep začasne prepovedi opravljanja dejavnosti in zapečatenja na podlagi 37. člena ZFU**

V letu 2024 je bilo na podlagi 37. člena Zakona o finančni upravi izdanih 75 odločb. V 17 primerih sta bila hkrati izrečena ukrepa prepovedi opravljanja dejavnosti in zapečatenja, v 49 primerih je bil izrečen samostojni ukrep zapečatenja. Navedeni ukrepi se uporabijo pri zavezancih, ki kontinuirano kršijo zakone in druge predpise, katere izvajanje nadzoruje Finančna uprava RS, in sicer kadar drugi ukrepi ne učinkujejo, oz. kadar je izrek ukrepa nujno potreben zaradi preprečitve nadaljnjih kršitev.

Zakon o inšpekcijskem nadzoru predvideva možnost javne objave odločbe o prepovedi opravljanja dejavnosti v okviru uresničevanja načela javnosti (6. člen ZIN), ki določa, da inšpektorji obveščajo javnost o svojih ugotovitvah ter ukrepih, če je to potrebno, da se zavarujejo pravice pravnih ali fizičnih oseb ter v primerih, kadar je to potrebno za

zagotovitev spoštovanja pravnega reda, oziroma njihovih odločb. Na portalu eUprava je bilo v letu 2024 objavljenih 17 odločb o prepovedi poslovanja.

### Omejevalni ukrepi Evropske unije proti Rusiji v zvezi z Ukrajino

Omejevalni ukrepi so eno prioritetenih področij Evropske unije. Po začetku ruske agresije na Ukrajino je bilo sprejetih že petnajst paketov omejevalnih ukrepov proti Rusiji, Belorusiji in posameznim separatističnim regijam v Ukrajini. Med temi ukrepi je Evropska unija uvedla številne uvozne in izvozne omejitve. Finančna uprava je na podlagi analize tveganja prioritetenno izvajala poostrene naknadne nadzore omejevalnih ukrepov Evropske unije proti Rusiji in Belorusiji v zvezi z Ukrajino (uredbi EU 833/2014 in 765/2006), zlasti nadzore izogibanja sankcijam preko posrednih izvozov blaga v Rusijo preko tretjih držav. V države članice in v tretje države so bila v ta namen poslana tudi mednarodna zaprosila. V letu 2024 je bilo v okviru omejevalnih ukrepov zaključenih 19 inšpekcijskih nadzorov, z ugotovljenima dvema kršitvama. V enem primeru je bila v zvezi z izvozom v Rusijo ugotovljena nepravilna uvrstitev hidravličnih ventilov v kombinirano nomenklaturu carinske tarife, kar posledično pomeni, da je blago seznamu omejevalnih ukrepov. V drugem primeru pa je bilo ugotovljeno, da je bilo blago, ki je na seznamu omejevalnih ukrepov izvoženo v Rusijo preko Kitajske.

### Obravnava prijav

Obravnava prijav spada med pomembnejše naloge Finančne uprave RS, saj prejete prijave predstavljajo pomemben vir na podlagi katerega se načrtujejo finančni nadzori. Finančna uprava RS stalno dopolnjuje postopke obravnave prijav z namenom zagotoviti celovito, nepristransko, pravočasno obravnavo prijav v nadzoru. V letu 2024 je bil dopolnjen način vrednotenja prijav in izdane Usmeritve za vrednotenje prijav. Zaključen je bil projekt nove informacijske podpore za evidentiranje prejetih prijav in predlogov za nadzor, ki je bil začel leta 2022.

Finančna uprava RS je v letu 2024 prejela 5.555 prijav zoper 6.993 zavezance, največ prijav še vedno s področja dela in zaposlovanja na črno ter blagajniškega poslovanja.

#### Preglednica 93: Obravnavanje prijav

	Število prijav po predmetih 2020	Število prijav po predmetih 2021	Število prijav po predmetih 2022	Število prijav po predmetih 2023	Število prijav po predmetih 2024	Indeks 2024/2023
Delo na črno	1.506	1.308	1.222	1.227	1.091	88,9
Zaposlovanje na črno	1.094	774	823	838	858	102,4
ZDavPR – Zakon o davčnem potrjevanju računov in nadzor blagajniškega poslovanja	1.125	834	564	680	705	103,7
Davki in prispevki od dohodkov fizičnih oseb iz zaposlitve	482	342	338	564	486	86,2
Davek od dohodkov pravnih oseb	510	459	316	363	435	119,8
DDV	175	246	256	271	215	79,3
Drugo	1.283	2.099	1.537	1.434	1.765	123,1
<b>Skupaj</b>	<b>6.175</b>	<b>6.062</b>	<b>5.056</b>	<b>5.377</b>	<b>5.555</b>	<b>103,3</b>

Med predmeti »drugo« lahko po številu prijav izpostavimo prijave s področja najemnin, nedovoljenega oglaševanja, carin in trošarin, prijave premoženja in poslovanja brez TRR.

V okviru prijav se obravnavajo tudi informacije oziroma ugotovitve drugih organov, ki so povezane s sumi davčne zatajitve oziroma kršitvijo predpisov, za katere je pristojna Finančna uprava RS.

*Preglednica 94: Pregled prijav in števila vpisov zavezancev po podskupinah državnih organov*

Leto prejema	2021		2022		2023		2024	
	Št. prijav	Št. vpisov zavez.	Št. prijav	Št. vpisov zavez.	Št. prijav	Št. vpisov zavez.	Št. prijav	Št. vpisov zavez.
Policija	450	760	401	738	372	777	352	514
Urad Republike Slovenije za preprečevanje pranja denarja	721	1.731	293	798	202	495	201	504
Tržni inšpektorat Republike Slovenije	63	83	76	91	61	75	41	66
Inšpektorat Republike Slovenije za delo	90	102	86	104	63	95	57	66
Zdravstveni inšpektorat Republike Slovenije	22	24	2	2	5	7	5	8
Drugi državni organi	101	210	177	245	184	229	141	183
<b>Skupaj</b>	<b>1.446</b>	<b>2.907</b>	<b>1.035</b>	<b>1.978</b>	<b>887</b>	<b>1.678</b>	<b>797</b>	<b>1.341</b>



## 10 KAZNIVA RAVNANJA

### Vodenje prekrškovnih postopkov

Finančna uprava RS je v letu 2024 izdala in vročila 15.488 plačilnih nalogov, s katerimi je sankcionirala 23.558 storilcev prekrškov, in 2.552 odločb o prekršku, s katerimi je sankcionirala 3.916 storilcev. Skupno je bilo v letu 2024 vročenih 18.040 prekrškovnih aktov, v katerih je bilo obravnavanih 27.474 storilcev za 27.778 storjenih prekrškov<sup>14</sup>.

Storilcem prekrškov je bilo v letu 2024 izrečenih za 41.801.313 € glob (kar je za 8.092.124 € oz. 24 % več kakor v letu 2023) in 975 opominov (kar je za 114 oz. 13 % več kakor v letu 2023).

Pooblaščenice uradne osebe Finančne uprave RS so tudi v letu 2024 v primerih neposredne zaznave prekrškov in izvedbe mandatnega sankcioniranja v hitrem prekrškovnem postopku uporabljale aplikacijo Fplus, ki predstavlja poenostavitev v postopkih Finančne uprave RS, s čimer je omogočena bolj ažurna obravnava storilcev prekrškov, hitra prekrškovna obravnava pa izraziteje vpliva na nadaljnje spoštovanje predpisov s strani zavezancev.

Skupaj je bilo v letu 2024 z izrekom globe izdanih in vročenih 6.471 elektronskih plačilnih nalogov na terenu, s katerimi je bilo sankcioniranih 9.989 storilcev, ter vročenih 430 predtiskanih plačilnih nalogov, s katerimi je bilo sankcioniranih 596 storilcev. Elektronski plačilni nalog je bil, enako kot v letu 2023, vročen v 94 % zadev.

---

<sup>14</sup> V posameznem prekrškovnem aktu je lahko obravnavanih več storilcev prekrškov. Število obravnavanih prekrškov je večje kot število sankcioniranih storilcev, saj je v prekrškovnem postopku storilec lahko obravnavan za več prekrškov.

Preglednica 95: Najpogostejše kršitve zakonodaje<sup>15</sup>

Zakon	Št. plačilnih nalogov v letu 2023	Št. odločb v letu 2023	Skupaj 2023	Št. plačilnih nalogov v letu 2024	Št. odločb v letu 2024	Skupaj 2024	Indeks 2024/2023
Prometna zakonodaja <sup>16</sup>	6.796	87	6.883	7.215	107	7.322	106,4
Zakon o davku na dodano vrednost	3.968	186	4.154	5.858	197	6.055	145,8
Zakon o davčnem postopku	4.840	348	5.188	5.175	523	5.698	109,8
Zakon o finančni upravi	2.886	85	2.971	3.583	85	3.668	123,5
Zakon o preprečevanju dela in zaposlovanja na črno	379	1.640	2.019	400	1.669	2.069	102,5
Zakon o davčnem potrjevanju računov	471	380	851	744	364	1.108	130,2
Zakon o izvajanju carinske zakonodaje Evropske Unije	75	322	397	211	535	746	187,9
Okoljske dajatve <sup>17</sup>	208	9	217	290	26	316	145,6
Zakon o čezmejnem opravljanju storitev	1	0	1	167	104	271	27.100,0
Zakon o pokojninskem in invalidskem zavarovanju	0	148	148	0	214	214	144,6
Zakon o trošarinah	60	73	133	60	67	127	95,5
Zakon o igrah na srečo	2	40	42	22	75	97	231,0
Ostalo <sup>18</sup>	3	38	41	14	73	87	217,5
<b>Skupaj</b>	<b>19.688</b>	<b>3.356</b>	<b>23.044</b>	<b>23.739</b>	<b>4.039</b>	<b>27.778</b>	<b>120,5</b>

<sup>15</sup> Število obravnavanih prekrškov je večje kot število sankcioniranih storilcev ali število izdanih prekrškovnih aktov, saj je v prekrškovnem postopku lahko obravnavanih več storilcev za več prekrškov.

<sup>16</sup> Prometna zakonodaja: prekrški po Zakonu o cestninjenju, Zakonu o delovnem času in obveznih počitkih mobilnih delavcev, Zakonu o prevozih v cestnem prometu ter Zakonu o prevozu nevarnega blaga.

<sup>17</sup> Okoljske dajatve: Uredba o izvajanju Uredbe (ES) o pošiljkah odpadkov, Uredba o okoljski dajatvi za onesnaževanje okolja zaradi uporabe mazalnih olj in tekočin, Uredba o okoljski dajatvi za onesnaževanje okolja zaradi nastajanja odpadne električne energije in elektronske opreme ter odpadnih prenosnih baterij in akumulatorjev, Uredba o okoljski dajatvi zaradi onesnaževanja okolja zaradi nastajanja izrabljenih gum, Uredba o okoljski dajatvi za onesnaževanje okolja zaradi nastajanja odpadne embalaže in Uredba o okoljski dajatvi za onesnaževanje okolja zaradi nastajanja izrabljenih motornih vozil.

<sup>18</sup> Ostalo: Zakon o preprečevanju pranja denarja in financiranja terorizma, Zakon o gozdovih, Zakon o davku na motorna vozila, Zakon o omejevalnih ukrepih, ki jih Republika Slovenija uvede ali izvaja skladno s pravnimi akti in odločitvami, sprejetimi v okviru mednarodnih organizacij, Zakon o omejevanju uporabe tobačnih in povezanih izdelkov, Zakon o preprečevanju zamud pri plačilih, Zakon o gospodarskih družbah, Zakon o

V letu 2024 je bilo (vključno z nerešenimi iz konca I. 2023) rešenih 2.712 zahtev za sodno varstvo (kar je 25,4 % več kakor v letu 2023), od tega 932 v lastni pristojnosti (kar je 29,8 % več kakor v letu 2023).

*Preglednica 96: Rešeni postopki z zahtevo za sodno varstvo*

Odločitev prekrškovnega organa o zahtevi za sodno varstvo	2021	2022	2023	2024	Indeks 2024/2023
Ustavitev	161	114	95	104	109,5
Izdana odločba z opominom	784	417	365	476	130,4
Nov plačilni nalog ali odločba	13	25	13	29	223,1
Zavrženje	344	262	245	323	131,8
Odstop sodišču	1.897	1.297	1.445	1.780	123,2
<b>Skupaj</b>	<b>3.199</b>	<b>2.115</b>	<b>2.163</b>	<b>2.712</b>	<b>125,4</b>

V letu 2024 je Finančna uprava RS s strani sodišč prejela 1.409 sodnih odločitev o zahtevah za sodno varstvo. Število posameznih vrst odločitev sodišč in primerjava podatkov z letom 2023 sta prikazana v preglednici v nadaljevanju.

*Preglednica 97: Prejete odločitve sodišč o zahtevi za sodno varstvo*

Odločitve sodišča	2021	2022	2023	2024	Indeks 2024/2023
Zavrnjene	356	371	342	341	99,7
Zavržene	27	14	21	14	66,7
Ustavitev postopka	266	225	217	294	135,5
Odprava akta	1	3	2	4	200,0
Sprememba odločitve	830	942	765	663	86,7
Odločitev o stroških postopka	78	76	86	62	72,1
Druga odločitev	35	31	26	31	119,2
<b>Skupaj</b>	<b>1.593</b>	<b>1.662</b>	<b>1.459</b>	<b>1409</b>	<b>96,6</b>

## **Obravnavanje kaznivih dejanj**

Finančna uprava RS je v letu 2024 zaradi suma storitve kaznivega dejanja vložila 71 kazenskih ovadb na pristojna okrožna državna tožilstva (kar je za 3 oziroma 4,23 % več kakor v letu 2023) in 5 naznanil kaznivega dejanja na Policijo (kar je za 36 oziroma 87,8 % manj kakor v letu 2023). Skupaj je bilo ovadenih 149 storilcev. Podatki po posameznih kršitvah zakonodaje za leto 2024 in v primerjavi z letom 2023 so prikazani v spodnji preglednici.

---

inšpekcijskem nadzoru, Zakon o orožju, Zakon o plačilnih storitvah, storitvah izdajanja elektronskega denarja in plačilnih sistemih, Zakon o davku na dediščine in darila.

Zaradi problematike neplačevanja prispevkov za socialno varnost delavcev in v zvezi s tem podane kršitve temeljnih pravic delavcev, Finančna uprava RS že od leta 2018 izvaja sistematično obravnavo največjih dolžnikov prispevkov za socialno varnost delavcev (prispevkov za pokojninsko in invalidsko zavarovanje, v nadaljevanju prispevkov PIZ), pri katerih so bili izpolnjeni znaki kaznivega dejanja Kršitve temeljnih pravic delavcev po določbah 196. člena KZ-1. V okviru projekta je bilo v 2024 vloženi 15 kazenskih ovadb za 1.810.000 € neporavnanih prispevkov za socialno varnost (kar je za 600.000 € več kakor v letu 2023).

*Preglednica 98: Obravnava kaznivih dejanj v primerjavi s preteklim letom*

KAZNIVO DEJANJE	Kazenska ovadba		Naznanilo kaznivega dejanja		Skupaj		Indeks 2024/2023
	2023	2024	2023	2024	2023	2024	
249. člen - Davčna zatajitev	18	21	29	2	47	23	48,9
235. člen - Ponareditev ali uničenje poslovnih listin	8	6	6	0	14	6	42,9
196. člen - Kršitev temeljnih pravic delavcev	30	28	0	0	30	28	93,3
240. člen – Zloraba položaja ali zaupanja pri gospodarski dejavnosti	1	0	1	0	2	0	-
199. člen - Zaposlovanje na črno	3	5	0	0	3	5	166,6
230. člen - Preslepitev pri pridobitvi in uporabi posojila ali ugodnosti	1	1	1	0	2	1	50
251. člen - Ponarejanje listin	0	3	0	1	0	4	-
226. člen - Povzročitev stečaja z goljufijo ali nevestnim poslovanjem	0	0	1	0	1	0	-
227. člen - Oškodovanje upnikov	0	0	0	0	0	0	-
229. člen - Goljufija na škodo Evropske unije	0	1	0	0	0	1	-
223. člen - Oškodovanje tujih pravic	4	3	0	0	4	3	75
211. člen - Goljufija	0	0	0	0	0	0	-
245. člen – Pranje denarja	0	0	1	0	1	0	-
246. člen – Zloraba negotovinskega plač. sredstva	0	0	0	0	0	0	-
205. člen – Velika tatvina	0	0	0	0	0	0	-
257. člen – Zloraba uradnega položaja ali uradnih pravic	1	1	0	0	1	1	100
303. člen - Odstranitev ali poškodovanje uradnega pečata ali znamenja	0	0	2	0	2	0	-
258. člen - Nevestno delo v službi	2	0	0	0	2	0	-
344. člen - Nezakonito ravnanje z zaščitnimi živalmi in rastlinami	0	0	0	2	0	2	-
250. člen - Tihotapstvo	0	1	0	0	0	1	-
233. člen - Neupravičena uporaba tuje oznake ali modela	0	1	0	0	0	1	-
<b>Skupaj</b>	<b>68</b>	<b>71</b>	<b>41</b>	<b>5</b>	<b>109</b>	<b>76</b>	<b>69,7</b>

## 11 DAVČNI DOLG

Davčni dolg je stanje dolga davčnih zavezancev do Finančne uprave RS na presečni dan, ki vključuje vse zapadle neporavnane terjatve, ki jih odmerja, nadzira in izterjuje Finančna uprava RS v skladu z zakonskimi predpisi.

Skupni davčni dolg (aktivni in pogojno izterljivi) je na dan 31. 12. 2024 znašal 901.937.257 € in se je glede na stanje 31. 12. 2023 povečal za 60.128.463 € oz. za 7,1 %. Eden od razlogov za višje stanje dolga konec leta 2024 v primerjavi s preteklim mesecem in predhodnim letom je sprememba terjatve po obračunu v višini 23,1 mio €, ki je potekala v času izpisa odprtih postavk za zaključni račun, za katero popravka ni bilo mogoče več vključiti v leto 2024. Postavka se izkazuje v aktivnem davčnem dolgu iz naslova trošarine po obračunu za mesec november v znesku 23,1 mio €, čeprav je bilo plačilo prejeto v decembru 2024 in je vključeno v javnofinančnih prihodkih v letu 2024 kot trošarina.

*Preglednica 99: Stanje skupnega dolga po blagajnah, v €*

Skupaj dolg po blagajnah	31.12.2019	31.12.2020	31.12.2021	31.12.2022	31.12.2023	31.12.2024	Struktura dolga 31. 12. 2024	Indeks 31. 12. 2024/31. 12. 2023
Država	839.845.588	688.629.256	625.288.117	617.213.473	581.452.049	637.523.083	70,7	109,6
ZPIZ	204.964.993	186.218.627	177.188.205	168.737.767	155.953.067	154.858.648	17,2	99,3
ZZZS	101.082.660	92.733.845	88.007.772	84.515.624	79.930.699	82.292.108	9,1	103,0
Občine	34.467.268	30.507.462	27.697.800	23.568.007	21.674.715	21.063.209	2,3	97,2
Drugi prejemniki	225	204	326.080	2.315.118	2.798.263	6.200.208	0,7	221,6
<b>Skupaj</b>	<b>1.180.360.733</b>	<b>998.089.393</b>	<b>918.507.974</b>	<b>896.349.990</b>	<b>841.808.794</b>	<b>901.937.257</b>	<b>100</b>	<b>107,1</b>

Po stanju konec leta 2024 glede na preteklo leto Finančna uprava RS beleži povišanje skupnega davčnega dolga pri blagajnah države, ZZZS in drugih prejemnikih, kjer je izkazan znesek dolga iz naslova terjatev, ki jih Finančna uprava RS pobira za druge države prejemnice (DDV na področju e-trgovanja).

Največji delež skupnega davčnega dolga pripada blagajni države, in sicer 70,7 %, sledi blagajna ZPIZ s 17,2 %, blagajna ZZZS z 9,1 % in blagajne občin z 2,3 % dolga.

Glede na to, da davčni dolg predstavlja kumuliran dolg star tudi 10 let in več, je v spodnji preglednici prikazana dinamika sprememb glede pripada novega davčnega dolga in zmanjšanja dolga ob koncu vsakega leta v obdobju od 2019 do 2024.

Preglednica 100: Struktura davčnega dolga konec leta po zapadlosti<sup>19</sup>, v €

	31.12.2019	31.12.2020	31.12.2021	31.12.2022	31.12.2023	31.12.2024	IND 2024/2019	IND 2024/2020	IND 2024/2021	IND 2024/2022	IND 2024/2023
<b>Davčni dolg (kumulativni)</b>	<b>1.180.360.733</b>	<b>998.089.393</b>	<b>918.507.974</b>	<b>896.349.990</b>	<b>841.808.794</b>	<b>901.937.257</b>	<b>76,4</b>	<b>90,4</b>	<b>98,2</b>	<b>100,6</b>	<b>107,1</b>
Zapadlost dolga v letu 2024	----	----	----	----	----	297.124.911	---	---	---	---	---
Zapadlost dolga v letu 2023	----	----	----	----	228.705.062	87.244.893	---	---	---	---	38,1
Zapadlost dolga v letu 2022	----	----	----	207.217.958	79.997.715	62.881.934	---	---	---	30,3	78,6
Zapadlost dolga v letu 2021	----	----	188.642.339	82.144.627	60.853.444	48.837.134	---	---	25,9	59,5	80,3
Zapadlost dolga v letu 2020	----	188.164.277	96.510.469	74.099.183	54.108.040	43.804.539	---	23,3	45,4	59,1	81,0
Zapadlost dolga v letu 2019	251.994.516	123.887.908	82.745.371	62.885.823	50.157.893	41.162.942	16,3	33,2	49,7	65,5	82,1
Zapadlost dolga v letu 2018	143.270.730	77.208.845	59.824.021	50.734.385	44.974.129	44.373.552	31,0	57,5	74,2	87,5	98,7
Zapadlost dolga v letu 2017	132.873.052	92.621.392	70.279.732	63.664.957	59.500.746	55.065.800	41,4	59,5	78,4	86,5	92,5
Zapadlost dolga v letu 2016	105.685.072	63.772.549	47.558.634	39.293.561	36.354.999	34.381.420	32,5	53,9	72,3	87,5	94,6
Zapadlost dolga v letu 2015	74.710.542	58.049.634	50.947.171	47.744.547	45.218.465	43.558.394	58,3	75,0	85,5	91,2	96,3
Zapadlost dolga v letu 2014	76.739.405	61.221.745	54.832.085	50.176.847	41.787.798	27.393.740	35,7	44,7	50,0	54,6	65,6
Zapadlost dolga v letu 2013	82.204.893	73.700.188	66.836.159	61.709.223	33.971.679	26.446.266	32,2	35,9	39,6	42,9	77,8
Zapadlost dolga v letu 2012	75.891.566	68.746.112	63.677.097	42.761.345	33.233.307	26.752.814	35,3	38,9	42,0	62,6	80,5
Zapadlost dolga v letu 2011	74.800.176	65.176.632	43.144.618	31.699.404	23.753.849	18.873.626	25,2	29,0	43,7	59,5	79,5
Zapadlost dolga v letu 2010	95.752.099	73.679.227	51.253.408	44.759.849	22.451.279	20.580.723	21,5	27,9	40,2	46,0	91,7
Zapadlost dolga v letu 2009	33.222.954	26.213.280	20.928.152	18.185.007	11.662.299	10.019.992	30,2	38,2	47,9	55,1	85,9
Zapadlost dolga v letu 2008	21.757.275	18.224.442	16.720.302	15.533.952	12.593.947	11.505.334	52,9	63,1	68,8	74,1	91,4
Zapadlost dolga v letu 2007	5.089.168	3.065.074	1.813.518	1.652.802	1.515.762	1.313.484	25,8	42,9	72,4	79,5	86,7
Zapadlost dolga v letu 2006	1.866.744	1.652.125	783.863	797.480	561.292	334.751	17,9	20,3	42,7	42,0	59,6
Zapadlost dolga v letu 2005	1.395.978	1.085.230	1.018.898	476.101	196.228	139.656	10,0	12,9	13,7	29,3	71,2
Zapadlost dolga v letu 2004	467.024	304.847	257.850	67.308	79.939	41.157	8,8	13,5	16,0	61,1	51,5
Zapadlost dolga v letu 2003	367.828	334.406	29.772	25.850	35.641	17.885	4,9	5,3	60,1	69,2	50,2
Zapadlost dolga v letu 2002	718.779	131.827	97.675	98.165	31.750	18.778	2,6	14,2	19,2	19,1	59,1
Zapadlost dolga v letu 2001	525.778	97.107	13.296	27.684	16.121	16.121	3,1	16,6	121,2	58,2	100,0
Zapadlost dolga do leta 2000	1.027.355	752.547	593.545	593.931	47.409	47.409	4,6	6,3	8,0	8,0	100,0

Pri oceni učinkovitosti pobiranja dajatev je poleg gibanja absolutnega zneska davčnega dolga v primerjavi s predhodnim obdobjem potrebno upoštevati tudi relativno gibanje zneska dolga glede na pobrane javnofinančne prihodke in prejeme Financne uprave RS. Kljub izkazanemu višjemu stanju dolga v primerjavi z lani je vse od ustanovitve Finančne uprave RS opazen trend zniževanja deleža davčnega dolga v javnofinančnih prihodkih. Delež dolga v letno pobranih javnofinančnih prihodkih in prejemkih je v letu 2024 padel na 3,6 %.

Preglednica 101: Delež davčnega dolga v vseh pobranih javnofinančnih prihodkih in prejemkih, v €

	2020	2021	2022	2023	2024
Skupaj JFP in prejemki FURS	16.281.755.053	19.215.497.864	21.049.211.315	22.514.980.147	25.120.839.871
Davčni dolg na dan 31. 12.	998.089.393	918.507.974	896.349.990	841.808.794	901.937.257
<b>Delež dolga v pobranih JFP, v %</b>	<b>6,1</b>	<b>4,8</b>	<b>4,3</b>	<b>3,7</b>	<b>3,6</b>

Na stanje davčnega dolga je v letu 2024 vplivalo več dejavnikov. Dvig zneska davčnega dolga na dan 31. 12. 2024 je v prvi vrsti posledica dejstva, da je bilo v letu 2024 odmerjenih in obračunanih za 2,8 milijarde € (10,5 %) več davčnih obveznosti kot leto poprej. Uveden je bil tudi nov obvezni zdravstveni prispevek, s katerim se je ukinilo dopolnilno zdravstveno zavarovanje. Posledično je bilo tudi v izterjavo prejeto nekoliko več neplačanih obveznosti,

<sup>19</sup> Absolutno zastaranje davčnega dolga je 10 let. Zaradi nekaterih zakonskih razlogov se rok zastaranja zadrži, zato je del dolga tudi starejšega od 10 let. Zadržanje zastaranja terjatev teče npr. za obdobje trajanja insolventnega postopka, odobrenih plačilnih olajšav itd.

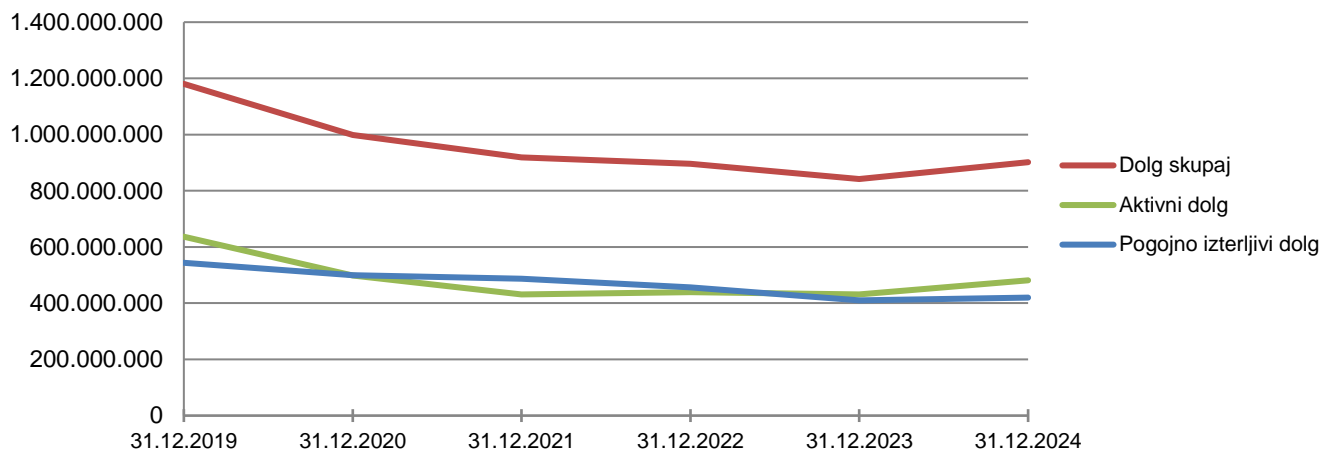
za katere so bili, s ciljem poplačila dolga, izvedeni različni ukrepi spodbujanja prostovoljnega plačila in izterjave. Posledično tudi v letu 2024 beležimo nadaljnji padec deleža davčnega dolga v pobranih javnofinančnih prihodkih.

Na dan 31. 12. 2024 je stanje aktivnega davčnega dolga znašalo 481.817.858 €, stanje pogojno izterljivega dolga pa 420.119.399 €. Glede na stanje na dan 31. 12. 2023 je evidentirano zvišanje aktivnega dolga, in sicer za 50.053.728 € oz. za 11,6 %, in zvišanje pogojno izterljivega dolga za 10.074.735 € oz. za 2,5 %.

*Preglednica 102: Stanje aktivnega, pogojno izterljivega in skupnega dolga, v €*

Davčni dolg	31.12.2019	31.12.2020	31.12.2021	31.12.2022	31.12.2023	31.12.2024	Indeks 31. 12. 2024/31. 12. 2023
Aktivni dolg	636.586.740	498.681.544	431.158.169	439.625.363	431.764.130	481.817.858	111,6
Pogojno izterljivi dolg	543.773.993	499.407.850	487.349.805	456.724.627	410.044.664	420.119.399	102,5
<b>Skupaj</b>	<b>1.180.360.733</b>	<b>998.089.394</b>	<b>918.507.974</b>	<b>896.349.990</b>	<b>841.808.794</b>	<b>901.937.257</b>	<b>107,1</b>

*Slika 17: Gibanje vrednosti dolga, v €*



V strukturi davčnega dolga ima aktivni dolg 53,4 % delež. Postopki za izterjavo tega dela dolga so v teku. Pogojno izterljivi dolg predstavlja 46,6 % dolga.

Zakon, ki ureja davčni postopek, v 109. členu določa, kdaj se davek šteje za pogojno izterljivega. Najpogostejši zakonski razlog za označitev pogojno izterljivega dolga je začetek insolvenčnega postopka zoper dolžnika, saj predstavljajo terjatve, ki so prijavljene v insolvenčne postopke (stečaj, prisilna poravnava) kar 60,3 % pogojno izterljivega dolga. Drugi najpogostejši razlog za označitev pogojno izterljivega dolga je, če dolga ni mogoče poplačati v postopkih davčne izvršbe, pravica do izterjave pa še ni zastarala (36,1 %), sledijo drugi manj pogosti razlogi, kot npr. če dolžnika zaradi odselitve ni mogoče najti ali če je umrl.

Preglednica 103: Struktura pogojno izterljivega dolga po vrstah dvomljivosti, v €

Razlog dvomljivosti	Pogojno izterljivi dolg FURS na dan 31.12.2024	Delež dolga z razlogom dvomljivosti / skupaj pogojno izterljivi dolg na dan 31. 12. 2024
Stečaj	252.810.073	60,18
Dolga ni mogoče poplačati v postopku davčne izvršbe	151.549.343	36,07
Fizična oseba odseljena neznano kam	11.291.383	2,69
Dolžnik umrl	4.038.134	0,96
Prisilna poravnava	341.149	0,08
Ostalo	89.316	0,02

### Postopki zaradi insolventnosti

Z dnem začetka postopka zaradi insolventnosti se zoper davčnega zavezanca ne sme več voditi postopka davčne izvršbe, terjatve se lahko poplačajo le v skladu z insolvenčno zakonodajo, kjer je davčni organ izenačen z drugimi (civilnimi) upniki. Za prijavo terjatev v postopke zaradi insolventnosti je bilo v letu 2024 izdanih 4.418 seznamov izvršilnih naslovov. Večino postopkov zaradi insolventnosti, v katerih se uveljavlja davčni dolg, predstavljajo stečajni postopki, kjer znaša delež poplačila davčnih obveznosti običajno le nekaj odstotkov. Poleg tega gre za dolgotrajne postopke, saj mora stečajni upravitelj prodati vse premoženje stečajnega dolžnika in iz tega naslova po načelu proporcionalnosti poplačati upnike.

Terjatve, ki v stečajnem postopku niso bile poplačane, se odpišejo, razen v postopku osebnega stečaja, če ne pride do odpusta obveznosti, oziroma če odpust na obveznosti ne učinkuje. Davčni dolžnik namreč v postopku osebnega stečaja ne more več doseči odpusta in tako posledično odpisa davčnih terjatev iz naslova prispevkov, ki so nastale pred začetkom postopka zaradi insolventnosti.<sup>20</sup>

Število postopkov osebnih stečajev se od leta 2015 znižuje. Narašča pa število stečajnih postopkih nad pravnimi osebami, ki se začnejo na predlog upnika ali druge osebe. Zaradi spremembe insolvenčne zakonodaje (ZFPPPP) v letu 2016, do katere je prišlo na pobudo Ministrstva za finance in Finančne uprave RS, se je v zadnjih letih bistveno zmanjšalo tudi število začelih postopkov poenostavljenih prisilnih poravnav.

Pri stečajnih postopkih nad pravnimi osebami je bilo od leta 2015 do leta 2018 zaznati trend naraščanja števila začelih postopkov (v letu 2015 so bili na novo začeti 1.004 postopki, v letu 2016: 1.062, v letu 2017: 1.195, v letu 2018 pa 1.267 postopkov), medtem ko je bilo število novo začelih stečajnih postopkov nad pravnimi osebami v letu 2019: 1.177, v letu 2020: 1.030, v letu 2021: 943, v letu 2022: 882, v letu 2023: 807, v letu 2024 pa je zaznati manjši porast, saj se je število povečalo na 908. Manjše število začelih stečajnih postopkov nad pravnimi osebami po letu 2020 je povezano tudi z interventnimi ukrepi za gospodarstvo.

<sup>20</sup> Z Zakonom o spremembah in dopolnitvah Zakona o finančnem poslovanju, postopkih zaradi insolventnosti in prisilnem prenehanju (Uradni list RS, št. 27/16) je bila spremenjena opredelitev prednostnih terjatev, na katere odpust ne učinkuje, na način, da se za prednostne terjatve štejejo vse terjatve iz naslova prispevkov, ki so nastale pred začetkom postopka zaradi insolventnosti in ne več samo terjatve iz naslova prispevkov, ki so nastale v zadnjem letu pred začetkom postopka zaradi insolventnosti.



Število postopkov osebnih stečajev se od leta 2015 dalje znižuje (v letu 2015 je bilo na novo začelih 4.107 postopkov, v letu 2016: 3.444, v letu 2017: 2.349, v letu 2018: 2.110, v letu 2019: 1.883, v letu 2020: 1.402, v letu 2021: 1.151, v letu 2022: 1.037, v letu 2023: 872, v letu 2024 pa je bilo 863 na novo začelih postopkov osebnih stečajev).

V zvezi s stečajnimi postopki gre pojasniti, da se je bistveno povečalo število postopkov, ki se začnejo na predlog upnika ali druge osebe. Pri stečajnih postopkih nad pravno osebo se je število postopkov, ki se začnejo na predlog upnika ali druge osebe povišalo (v letu 2015 je bilo podanih 268 predlogov upnikov, v letu 2016: 323, v letu 2017: 442, v letu 2018: 479, v letu 2019: 513, v letu 2020: 459, v letu 2021: 454, v letu 2022: 434, v letu 2023: 385, v letu 2024: 498). Na predlog upnikov ali druge osebe se začenjajo tudi postopki osebnih stečajev (v letu 2015 je bilo podanih 107 predlogov upnikov, v letu 2016: 191, v letu 2017: 161, v letu 2018: 178, v letu 2019: 165, v letu 2020: 150, v letu 2021: 134, v letu 2022: 119, v letu 2023: 85, v letu 2024: 87).<sup>21</sup>

Poudariti gre, da so predlogi za začetek stečajnega postopka, ki se začnejo na predlog upnika, v veliki meri podani ravno s strani upnika Finančne uprave RS. Finančna uprava RS je namreč v letu 2015 podala skupaj 178 predlogov za stečaj, v letu 2016: 405, v letu 2017: 496, v letu 2018: 606, v letu 2019: 571, v letu 2020: 491, v letu 2021: 501, v letu 2022: 505, v letu 2023: 427. V letu 2024 je bilo s strani Finančne uprave RS podanih 547 predlogov za stečaj.

S strani upnika Finančne uprave RS je bilo torej v letu 2018 vloženi kar 92 % vseh predlogov za začetek stečajnih postopkov, ki so bili predlagani s strani upnikov, v letu 2019: 84 %, v letu 2020: 80 %, v letu 2021: 85 %, v letu 2022: 91 %, v letu 2023: 90 %. V letu 2024 je bilo vloženi 93 % vseh predlogov za začetek stečajnih postopkov, ki so bili predlagani s strani upnikov.

Zaradi spremembe insolvenčne zakonodaje (ZFPPIPP) v letu 2016, na podlagi katere pravnomočno potrjena poenostavljena prisilna poravnana ne učinkuje več na davke in prispevke, se je v zadnjih letih bistveno zmanjšalo število začelih postopkov poenostavljenih prisilnih poravnav nad dolžniki (v letu 2015 je bilo na novo začelih 123 teh postopkov, v letu 2016: 98, v letu 2017: 40, v letu 2018: 37, v letu 2019: 34, v letu 2020: 30, v letu 2021: 31, v letu 2022: 15, v letu 2023: 22).

Dne 1. 11. 2023 je stopil v veljavo Zakon o spremembah in dopolnitvah Zakona o finančnem poslovanju, postopkih zaradi insolventnosti in prisilnem prenehanju (v nadaljevanju: novela ZFPPIPP-H), ki postopek poenostavljene prisilne poravnave ukinja oziroma ga nadomešča s posebnimi pravili postopka prisilne poravnave za malo gospodarstvo. Novela ZFPPIPP-H opredeljuje tudi nov postopek sodnega prestrukturiranja zaradi odprave grozeče insolventnosti, ki stopi v veljavo s 1. 1. 2025, pri katerem gre za preventivni postopek, ko dolžnik še niti ni insolventen oziroma, ko dolžniku insolventnost šele grozi. Finančna uprava RS je že v letu 2023 začela s prilagoditvami novostim, ki jih prinaša novela ZFPPIPP-H, predvsem v smeri razvijanja in uporabe individualiziranih ter vsebinsko poglobljenih metod in ukrepov za povečanje učinkovitosti, vse z namenom zaščite položaja Finančne uprave RS kot upnika.

### **Umrli davčni zavezanci z dolgom nad 80 €**

V primeru smrti davčnega zavezanca se odpišejo denarne kazni, globe in stroški postopka o prekršku ter davčni dolg, v kolikor na dan smrti ne presega 80 €. Če davčni dolg presega znesek 80 €, Finančna uprava RS terjatve prijavi v zapuščinski postopek z namenom seznanitve dedičev z zapustnikovimi dolgovi. Za prijavo terjatev v zapuščinski postopek je bilo v letu 2024 izdanih 1.388 seznamov izvršilnih naslovov. Dediči odgovarjajo za vse zapustnikove dolgove do višine vrednosti podedovanega premoženja. Če dediči davčnega dolga ne plačajo, se ob upoštevanju vsebine sklepa o dedovanju in določb Zakona o dedovanju, davčni dolg zapustnika prenese na dediče

---

<sup>21</sup> Podatki izhajajo iz statističnih poročil glede insolvenčnih postopkov, ki jih pripravlja Ministrstvo za pravosodje.

in po izdaji opomina izterja v postopku davčne izvršbe. V letu 2024 je bilo izvedenih 304 prenosov davčnega dolga na dediče.

V primerjavi z letom 2023 beležimo porast števila izdanih seznamov izvršilnih naslovov za 18,9 % (v letu 2023 je bilo izdanih 1.168 seznamov izvršilnih naslovov, v letu 2024 pa 1.388). Obenem zaznavamo minimalni porast izvršenih prenosov na dediče za 0,4% (v letu 2023 so bili izvedeni 303 prenosi, v letu 2024 pa 304).

## Odpisi

Finančna uprava RS po nastopu pogojev iz 101. ali 105. do 107. člena Zakona o davčnem postopku - ZDavP-2 obveznosti zavezancev odpiše. V letu 2024 je bilo odpisanih za 110.941.531 € davčnih obveznosti, od tega za 20.740.794 € obresti. Največ obveznosti, in sicer za 64.269.172 €, oziroma 57,9 %, je bilo odpisanih zaradi končanih postopkov zaradi insolventnosti, saj obveznosti ni bilo mogoče izterjati v postopku stečaja oziroma prisilne poravnave.

*Preglednica 104: Odpisi davčnega dolga, v €*

Leto	Odpisan znesek - insolventnost	Odpisan znesek - zastaranje	Odpisan znesek - ostalo	Odpisan znesek dajatev - SKUPAJ
2019	137.919.176	36.195.219	14.800.879	188.915.274
2020	161.003.981	26.476.791	22.214.061	209.694.833
2021	119.650.637	39.045.370	21.938.411	180.634.418
2022	105.621.864	28.826.573	10.195.104	144.643.540
2023	127.903.558	37.372.456	13.431.781	178.707.795
2024	64.269.172	30.026.586	16.645.773	110.941.531

## Davčne knjigovodske evidence

Finančna uprava RS v povezavi z opravljanjem računovodskih in finančnih nalog pri pobiranju obveznih dajatev in drugih denarnih nedavčnih obveznosti vodi knjigovodsko evidenco v skladu s 63. členom Zakona o finančni upravi. Sistem davčnega knjigovodstva temelji na predpostavki pravilnega časovnega zaporedja dogodkov, in sicer, da se najprej zgodi poslovni dogodek nastanka terjatve, ki mu sledi poslovni dogodek plačila te terjatve.

Pri zapiranju terjatev s plačili je poleg izbire podračuna, referenca prejemnika tisti ključni podatek, na podlagi katerega se določi vrstni red plačila davka in pripadajočih dajatev v knjigovodskih evidencah Finančne uprave RS. Pravilnik o plačevanju in razporejanju obveznih dajatev in drugih javnofinančnih prihodkov<sup>22</sup> ureja način plačevanja davčnih obveznosti tako, da plačnik davka pri plačilu v referenci prejemnika določi, ali plačuje posamezno vrsto davka (t.i. direktni sklic) ali pa vse davčne obveznosti (t.i. splošni sklic), ki se pobirajo za posamezno blagajno javnega financiranja. Bistvena značilnost je, da Finančna uprava RS ne zapira<sup>23</sup> terjatev po konkretnem izvršilnem naslovu, ampak po vrstnem redu starosti terjatev za eno vrsto davka, ker s tem zmanjšuje tveganje zastaranja terjatev. Prav tako se pri plačilu v postopku zapiranja najprej obračunajo in zapirajo zamudne obresti in potem glavnica. Oboje lahko privede do odstopanj med namenom, ki ga je imel plačnik davka, in ravnanjem davčnega organa v postopku

<sup>22</sup> Uradni list RS, št. 21/18, 56/18, 18/21, 29/23, 82/23 in 6/24.

<sup>23</sup> Izjema pri zapiranju so plačila po sklepih za izvršbo in plačila davkov v skladu z načrtom obročnega plačevanja določenega v odločbi.

zapiranja<sup>24</sup>. V primerih, ko zavezanec sam odda obračun, pa občasno nastane še anomalija nepravilnega vrstnega reda poslovnih dogodkov, ki zahteva pojasnila zavezancem zaradi odstopanj od pričakovanih postopkov knjiženja z njihove strani.

V davčnem knjigovodstvu je bilo tako obravnavanih 85.345 zahtevkov, prejetih od zavezancev (ali posredno od finančnih uradov, če je bil zahtevek predhodno obravnavan v postopku odmere) za uskladitev knjigovodskega stanja, vračila preplačil ali iz drugih razlogov. Pri tem usklajevanja, ki se izvedejo zaradi pošiljanja opominov ali obravnave preplačil po uradni dolžnosti, niso upoštevana. Število obravnavanih zahtevkov za ureditev knjigovodskega stanja je upadlo zaradi optimizacije poslovnih procesov pri izvajanju vračil preplačil in večji uporabi novih plačilnih metod, ki minimizirajo možnost napak pri plačilih.

*Preglednica 105: Število obravnavanih zahtevkov za ureditev knjigovodskega stanja*

	2021	2022	2023	2024	Indeks 2024/2023
Obravnavani zahtevki za ureditev knjigovodskega stanja	120.357	121.109	109.381	85.345	78,0

V letu 2024 je bilo knjiženih 20.710.944 terjatev in obveznosti v skupnem znesku 25.572.340.601 €. V primerjavi z letom 2023 se je število knjiženih terjatev in obveznosti povišalo za 5,4 %, znesek pa za 12,2 %. Skupno je bilo prejetih 15.955.124 plačil v znesku 28.868.603.701 €, kar je za 10,0 % več kakor v preteklem letu. V primerjavi z letom 2023 se je število izvedenih vračil zmanjšalo za 11,5 %, znesek vračil pa za 1,8 %. Na dan 31. 12. 2024 je bilo nerazporejenih plačil 341.122 v skupnem znesku 28.057.675 €, kar je za 23,1 % manj kakor na dan 31. 12. 2023.

V letu 2024 je bilo knjiženih 293.235 plačil iz tujih računov, kar je 20,6 % več kakor leta 2023. Skupni znesek teh plačil je znašal 1.324.171.221 €, kar predstavlja 7,4 % več kakor v letu 2023. Od teh plačil iz tujih računov je bilo 183.895 neidentificiranih plačil, v skupnem znesku 889.852.010 €, kar je za 3,7 % več kakor v predhodnem letu.

*Preglednica 106: Knjižene terjatve in obveznosti, prejeta plačila, izvedena vračila in nerazporejena plačila, v €*

Finančna uprava RS	2022	2023	2024	Indeks 2024/2023
Število knjiženih terjatev in obveznosti	19.811.176	19.655.232	20.710.944	105,4
Znesek knjiženih terjatev in obveznosti	21.353.517.617	22.801.495.843	25.572.340.601	112,1
Število prejetih plačil	15.393.087	15.424.765	15.955.124	103,4
Znesek prejetih plačil	24.672.111.767	26.238.924.313	28.868.603.701	110,0
Število izvedenih vračil	1.119.839	1.330.681	1.177.356	88,5
Znesek izvedenih vračil	3.617.128.557	3.720.087.729	3.651.686.944	98,1
Število nerazporejenih plačil 31.12.	399.361	405.147	341.122	84,2
Znesek nerazporejenih plačil 31.12.	25.982.225	36.475.736	28.057.675	76,9
Število plačil iz tujih računov	203.069	243.226	293.235	120,6
Znesek plačil iz tujih računov	1.213.779.469	1.232.726.668	1.324.171.221	107,4
Število neidentificiranih* plačil iz tujih računov	129.628	157.868	183.895	116,5

<sup>24</sup> Npr. plačnik davka je »želez« poravnati obračun za mesec maj 2024 in znesek plačila je dejansko ustrezal višini te terjatve. Ker pa ni poravnal obračuna za isto vrsto davka za mesec april 2024 in so v zvezi s tem ob plačilu obračunale zamudne obresti, je davčni organ zapiral te zamudne obresti in delno glavnico obračuna za april 2024, obračun za maj 2024 pa je ostal odprt.

Finančna uprava RS	2022	2023	2024	Indeks 2024/2023
Znesek neidentificiranih <sup>25</sup> plačil iz tujih računov	893.356.275	858.116.212	889.852.010	103,7

V letu 2024 so bile obvezne dajatve pravočasno poravnane v 67,4 % primerih<sup>26</sup>. Delež vrednosti pravočasno poravnanih obveznih dajatev je znašal 83,7 %. Ob upoštevanju tolerance 8 dni so bile obvezne dajatve pravočasno poravnane v 78,5 % primerih. Delež vrednosti teh je znašal 90,1 %. Iz spodnje preglednice je razvidno, da je delež števila in vrednosti pravočasno poravnanih obveznih dajatev v letu 2024 primerljiv z letom 2023.

*Preglednica 107: Delež prostovoljno in pravočasno plačanih dajatev, v %*

Kazalnik	2021	2022	2023	2024	Indeks 2024/2023
Delež prostovoljno plačanih dajatev <sup>27</sup>	97,16	97,10	97,26	97,29	100,0
Delež pravočasnih plačil - število - zamik 0 dni	70,04	68,02	67,94	67,37	99,2
Delež pravočasnih plačil - znesek - zamik 0 dni	84,87	85,22	84,90	83,71	98,6
Delež pravočasnih plačil - število - zamik 8 dni	80,09	78,22	78,11	78,51	100,5
Delež pravočasnih plačil - znesek - zamik 8 dni	90,11	91,01	90,82	90,12	99,2

## 12 ZAVAROVANJE PLAČILA DAJATEV

Zakon o davčnem postopku, predvideva zavarovanje izpolnitve in plačila davčnih obveznosti v postopku odmere, v postopku davčne izvršbe in v postopku odločanja o odlogu oziroma obročnem odplačevanju. Prav tako carinska zakonodaja in predpisi, ki urejajo področje trošarin, določajo, da mora biti v določenih carinskih in trošarinskih postopkih predloženo zavarovanje.

Davčni organ zahteva zavarovanje izpolnitve davčne obveznosti pred izdajo odločbe ali potekom roka za predložitev obračuna davka, oziroma zavarovanje plačila v primeru odloga ali obročnega plačila davčne obveznosti, če je tako določeno z zakonom o obdavčenju ali če na podlagi podatkov iz uradnih evidenc oziroma drugih podatkov, ki jih davčni organ pridobi o zavezancu za davek, utemeljeno pričakuje, da bo izpolnitev oziroma plačilo davčne obveznosti onemogočeno ali precej oteženo. Davčni organ zavaruje izpolnitev davčne obveznosti pred izdajo odločbe ali po poteku roka za predložitev obračuna davka, če obračun davka ni bil predložen, kadar pričakovana obveznost presega 50.000 €. Davčni organ zahteva zavarovanje s sklepom. V letu 2024 je bilo v postopkih inšpekcijskega nadzora in

<sup>25</sup> Neidentificirana plačila so prejeta plačila, pri katerih pri avtomatični obravnavi plačil zaradi pomanjkljive reference ni mogoče določiti plačnika. Potrebna je posamična obravnava teh plačil s strani uslužbencev za pravilno določitev plačnika.

<sup>26</sup> Kazalnik števila in vrednosti pravočasnih plačil je izračunan po metodologiji TADAT (Tax Administration Diagnostic Assessment Tool - orodje za diagnostično ocenjevanje davčne uprave) za ocenjevanje pravočasnosti plačevanja davkov (<https://www.tadat.org/home>). V izračun kazalnika so zajeti podatki o številu in vrednosti posameznih poslovnih dogodkov (dokumentov) v okviru posamezne vrste dajatev iz knjigovodske evidence eDIS CDK.

<sup>27</sup> Kazalnik delež prostovoljno plačanih dajatev je podrobneje opisan v 4. poglavju o realizaciji Programa dela Finančne uprave RS 2024.

naknadnih kontrol s področja carin, trošarin, okoljskih dajatev izdanih 242 sklepov za zavarovanje izpolnitve davčne obveznosti, kar je za 29,4 odstotkov več kot v preteklem letu.

*Preglednica 108: Izdani sklepi za zavarovanje izpolnitve davčne obveznosti v postopkih inšpekcijskega nadzora in naknadnih kontrol s področja carin, trošarin, okoljskih dajatev*

	2020	2021	2022	2023	2024	Indeks 2024/2023
Število izdanih sklepov za zavarovanje bodoče davčne obveznosti (inšpekcija, naknadne kontrole s področja carin, trošarin, okoljskih dajatev)	279	203	128	187	242	129,4

Zavarovanja, izvedena z vknjižbo zastavne pravice v postopkih davčne izvršbe, so prikazana v poglavju Izterjava (Predlogi sodišču za izvršbo na dolžnikove nepremičnine na podlagi vknjižbe zastavne pravice).

Če se zavarovanje predloži v obliki bančne garancije (garant je banka), garantnega pisma (garant je zavarovalnica) ali denarnega depozita se vodi v evidenci predloženih instrumentov zavarovanj, predpisani s 60. in 71. členom Zakona o finančni upravi - ZFU.

*Preglednica 109: Stanje in spremembe zavarovanj v evidenci predloženih instrumentov zavarovanja*

Vsebina postopka	2022		2023		2024		Indeks 2024/2023	
	Število	Znesek v €	Število	Znesek v €	Število	Znesek v €	Število	Znesek
Zavarovanje plačila trošarinskih in carinskih obveznosti – stanje 31.12.	1044	148.659.475	1072	159.023.567	1060	179.608.632	98,9	112,9
Novo predloženi instrumenti za zavarovanje plačila trošarinskih in carinskih obveznosti	80	14.783.573	150	23.988.372	192	99.034.310	128,0	412,8
Zavarovanje izpolnitve in plačila davčnih obveznosti – stanje 31.12.	87	8.836.711	97	3.118.080	109	14.974.582	112,4	480,3
Novo predloženi instrumenti za zavarovanje izpolnitve in plačila davčnih obveznosti	77	10.799.574	107	8.739.150	107	11.444.558	100,0	131,0

V postopkih unovčitve zavarovanja plačila Finančna uprava RS pošlje garantu poziv za unovčenje predloženega zavarovanja ali unovči predložen gotovinski polog z depozitnega podračuna. V letu 2024 je bilo zavarovanje unovčeno v znesku 1.825.582 €, kar je za 75,0 % manj kakor leto prej.

## 13 IZTERJAVA

Finančna uprava RS je v prvi vrsti pristojna za izterjavo davkov, prispevkov in drugih obveznih dajatev, ki jih sama odmerja, na podlagi zakonskega pooblastila pa izterjuje tudi nekatere nedavčne terjatve drugih organov – predlagateljev izvršbe.

V obdobju, ko je nad dolžnikom v teku kateri izmed postopkov zaradi insolventnosti<sup>28</sup>, se za izterjavo dolga, na katerega učinkuje ta postopek, ne sme voditi postopka davčne izvršbe, temveč se lahko terjatve poplačajo le v skladu z insolvenčno zakonodajo, po kateri je davčni organ izenačen z drugimi (civilnimi) upniki. Postopki zaradi insolventnosti lahko trajajo več let. Po stanju na dan 31. 12. 2024 je bilo pogojno izterljivega dolga, prijavljenega v insolvenčne postopke, ki ga davčni organ ne sme terjati v izvršbi, 253 mio EUR, kar predstavlja skoraj 28,1 % celotnega davčnega dolga oziroma 60,3 % pogojno izterljivega davčnega dolga.

Postopek davčne izvršbe se začne z izdajo sklepa o davčni izvršbi. Z izvršbo, ki jo Finančna uprava RS sama izvede po upravni poti, se lahko poseže na dolžnikove denarne prejeme, denarna sredstva, ki jih ima dolžnik pri bankah ali hranilnicah, denarne terjatve do tretjih, vrednostne papirje in premičnine.

Kljub temu, da zakonodaja ne predpisuje obveznega opominjanja, Finančna uprava RS v izogib izvršbi in z njo povezanimi negativnimi posledicami za zavezanca, le-te posebej obvešča o neporavnanih obveznostih. Uporabnikom mobilne aplikacije eDavki pred zapadlostjo njihovih obveznosti omogoča obveščanje o izteku roka za plačilo davka, če so na to storitev naročeni.

Po zapadlosti terjatev in pred začetkom davčne izvršbe Finančna uprava RS dolžnike pozove k prostovoljni poravnavi obveznosti z opominom, ki poleg poziva k plačilu vsebuje tudi opozorilo na posledice neplačila dolga in stroške, ki dolžnika bremenijo v primeru začete izvršbe.

Finančna uprava RS poziva dolžnike k plačilu tudi z izdajo pozivov za plačilo in predložitve seznama premoženja. V skladu z načelom ekonomičnosti in sorazmernosti izvršilnih sredstev, postopkov davčne izvršbe ni mogoče oziroma smiselno začeti v primeru dolžnikov z nizkimi dolgovanimi obveznostmi, ki ne dosegajo niti stroškov vodenja postopka ali za nove obveznosti dolžnikov, ki po podatkih uradnih evidenc in/ali ob upoštevanju ugotovitev v predhodnih že izvedenih postopkih v Sloveniji nimajo rubljivega premoženja in/ali bivališča oziroma so na uradno registriranem naslovu neznani ali na prestajanju zaporne kazni. Navedenim dolžnikom se izda poziv, ki predstavlja uradno dejanje davčnega organa z namenom davčne izvršbe.

V letu 2024 je bilo na podlagi izdanih opominov, pozivov in sklepov o davčni izvršbi izterjanega za 749.590.056 € dolga (od tega 715.569.097 € iz naslova obveznih dajatev in 34.020.959 € iz naslova nedavčnih obveznosti). Največji delež plačil predstavljajo plačila na podlagi opominov in pozivov, in sicer 70,9 % vseh plačil. Plačila prejeta po sklepih predstavljajo 29,1 % delež vseh plačil.

Primerjava podatkov s preteklim letom kaže, da je bilo v letu 2024 terjanega za 233.986.873 € (15,8 %) več dolga ter posledično izterjano za 91.051.124 € (13,8 %) več dolga kot v letu 2023. Po izdanih opominih in pozivih je bilo poplačanega za 69.642.908 € (15,1 %) več dolga kot leta 2023, po izdanih sklepih o davčni izvršbi pa 21.408.216 € (10,9 %). Navedeno je mogoče pripisati zlasti dejstvu, da je bilo v letu 2024 odmerjeno za 2,8 milijardi € (10,5 %) več davčnih obveznosti kakor leto poprej. Uveden je bil tudi nov obvezni zdravstveni prispevek, s katerim se je ukinilo dopolnilno zdravstveno zavarovanje. Posledično je bilo tudi v izterjavo prejeta nekoliko več neplačanih obveznosti, za katere so bili, s ciljem poplačila dolga, izvedeni različni ukrepi izterjave.

---

<sup>28</sup> Npr. prisilna poravnava, poenostavljena prisilna poravnava, stečaj, osebni stečaj, stečaj zapuščine

Preglednica 110: Ukrepi in aktivnosti izvršbe davčnih in nedavčnih obveznosti

Ukrepi izterjave	2023		2024		Indeks 2024/2023	
	Število	Znesek v evrih	Število	Znesek v evrih	Število	Znesek
<b>Opomini pred začetkom davčne izvršbe</b>						
Poslani opomini	932.532	759.527.255	977.559	852.732.943	104,8	112,3
Plačila na podlagi opominov	594.289	458.103.379	597.949	525.931.891	100,6	114,8
<b>Pozivi za plačilo in predložitev seznama premoženja</b>						
Izdani pozivi za plačilo in predložitev seznama premoženja	34.547	83.742.975	43.369	145.733.118	125,5	174,0
Plačila na podlagi pozivov	17.095	3.525.259	11.449	5.339.655	67,0	151,5
<b>Sklep o davčni izvršbi</b>						
Izdani sklepi	309.475	635.422.437	326.333	714.213.479	105,4	112,4
Plačila na podlagi sklepov	344.908	196.910.294	311.297	218.318.510	90,3	110,9
Terjani dolg po opominih in sklepih <b>SKUPAJ</b>	1.276.554	1.478.692.667	1.347.261	1.712.679.540	105,5	115,8
Realizacija po opominih in sklepih <b>SKUPAJ</b>	956.292	658.538.932	920.695	749.590.056	96,3	113,8

Pri davčnih zavezancih, ki imajo v knjigovodski evidenci izkazane neporavnane obveznosti, hkrati pa so upravičeni do vračila davka po obračunu ali odločbi, Finančna uprava RS izvaja pobot obveznosti. V letu 2024 je bilo izvedenih za 295.996.650 € pobotov.

V primeru zavarovanja davčnega dolga Finančna uprava RS izvede unovčitev predloženih instrumentov zavarovanja. V letu 2024 je bilo z unovčitvijo zavarovanj poplačan dolg v višini 1.825.582 €.

Preglednica 111: Izvedeni poboti in unovčitve zavarovanj ter plačila po izdanih pozivih, v €

Ukrepi izterjave	2023	2024	Indeks 2024/2023
Poboti	272.231.672	295.996.650	108,7
Unovčitve zavarovanj	7.311.135	1.825.582	25,0
<b>Skupaj</b>	<b>279.542.807</b>	<b>297.822.232</b>	<b>106,5</b>

## Izterjava davčnih in drugih obveznih dajatev

### Opominjanje in upravna izvršba

V letu 2024 je Finančna uprava RS z izdanimi opomini, pozivi in sklepi o davčni izvršbi terjala za 1.542.448.852 € dolga iz naslova davčnih dajatev. Na podlagi izvedenih ukrepov je bilo izterjanih 715.569.097 €. Večji delež plačil predstavljajo sredstva, izterjana na podlagi opominov in pozivov, in sicer 72 % vseh plačil, preostanek plačil s 28 % deležem pa odpade na izvršene sklepe o davčni izvršbi.

V zvezi z izdanimi opomini v letu 2024 za področje davkov je Finančna uprava RS posredovala 24.896 ustnih informacij zavezancem, ki so se telefonsko odzvali na opomin preko klicnega centra za opomine in pripravila 3.342 pisnih odgovorov zavezancem. Informacije in pojasnila, ki jih zavezanci prejmejo na ta način, so zlasti pomembne z vidika preprečitve neupravičeno začete davčne izvršbe in uskladitve knjigovodskega stanja zavezancev.

Po opominih je bilo v povprečju poplačanega 63,2 % dolga, po sklepih o izvršbi pa 31,8 % terjanege dolga.

*Preglednica 112: Ukrepi izterjave davčnih dajatev*

Ukrepi izterjave	2023		2024		Indeks 2024/2023	
	Število	Znesek v evrih	Število	Znesek v evrih	Število	Znesek
<b>Opomini pred začetkom davčne izvršbe</b>						
Poslani opomini	<b>764.447</b>	688.246.105	<b>813.001</b>	808.778.270	106,4	117,5
Plačila na podlagi opominov	<b>522.992</b>	443.907.122	<b>543.662</b>	511.012.881	104,0	115,1
<b>Pozivi za plačilo in predložitev seznama premoženja</b>						
Izdani pozivi za plačilo in predložitev seznama premoženja	<b>12.615</b>	65.558.179	<b>14.208</b>	104.472.030	112,6	159,4
Plačila na podlagi pozivov	<b>11.652</b>	2.838.094	<b>6.144</b>	4.514.560	52,7	159,1
<b>Sklep o davčni izvršbi</b>						
Izdani sklepi	<b>177.849</b>	507.964.145	<b>189.171</b>	629.198.552	106,4	123,9
Plačila na podlagi sklepov	<b>229.794</b>	178.703.511	<b>232.834</b>	200.041.656	101,3	111,9
Terjani dolg po opominih in sklepih SKUPAJ	954.911	1.261.768.429	1.016.380	1.542.448.852	106,4	122,2
Realizacija po opominih in sklepih SKUPAJ	764.438	625.448.727	782.640	715.569.097	102,4	114,4

V letu 2024 je bilo izdanih 189.171 sklepov o davčni izvršbi, s katerimi je bil terjani dolg v znesku 629.198.552 €. Na podlagi izdanih sklepov je bilo izterjano 200.041.656 €.

Največ sklepov o izvršbi je bilo izdanih na denarna sredstva pri bankah in hranilnicah, in sicer 105.787 (55,9 % vseh). Sledijo sklepi o izvršbi na denarne prejemke, ki jih je bilo izdanih 72.305 (38,2 %). Izvršba na dolžnikove premičnine je bila začeta v 8.629 primerih (4,6 %), sledijo pa ji izdani sklepi na denarno terjatev dolžnika (2.447 oz. 1,3 % vseh) in sklepi na vrednostne papirje (3).

Število izdanih sklepov na denarne terjatve se je v primerjavi s preteklim letom povečalo za 30,9 %, kar gre pripisati tudi dejstvu, da je davčni organ v postopkih izvršbe vzpostavil elektronsko poizvedovanje po podatkih o imetništvu investicijskih kuponov dolžnikov. V letu 2024 je bilo tako izdanih 672 sklepov o izvršbi, s katerimi se je poseglo na denarne terjatve dolžnikov iz naslova imetništva investicijskih kuponov. Vsako leto se povečuje tudi delež izdanih sklepov o izvršbi na denarne terjatve dolžnikov do proračunskih uporabnikov, ki izhajajo iz izdanih eRačunov, ob upoštevanju podatkov evidence izdanih računov proračunskim uporabnikom, ki jo vodi Uprava za javna plačila. V letu 2024 je bilo izdanih 1.487 tovrstnih sklepov o izvršbi.



Najučinkovitejše sredstvo izvršbe z vidika plačil je izvršba na denarna sredstva dolžnika pri bankah ali hranilnicah z 76,5 % deležem plačil, sledi izvršba na premožno premoženje s 12,7 %, 7,7 % predstavlja izvršba na dolžnikove denarne prejemke in 3,1 % izvršba na dolžnikove denarne terjatve.

*Preglednica 113: Sklepi o izvršbi glede na predmet izvršbe*

Način izvršbe glede na predmet	2023			2024			Indeks 2024/2023		
	Število	Znesek terjanega dolga po izdanih sklepih evrih	Plačila po izdanih sklepih evrih	Število	Znesek terjanega dolga po izdanih sklepih evrih	Plačila po izdanih sklepih evrih	Število	Terjan dolg	Plačila
Izvršba na denarna sredstva pri bankah oz. hranilnicah	<b>99.012</b>	212.285.708	132.711.594	<b>105.787</b>	259.800.170	152.982.434	106,8	122,4	115,3
Izvršba na denarne prejemke	<b>68.323</b>	61.883.349	13.474.435	<b>72.305</b>	77.916.690	15.324.626	105,8	125,9	113,7
Izvršba na premožnine	<b>8.640</b>	193.615.096	27.356.978	<b>8.629</b>	221.376.913	25.318.841	99,9	114,3	92,5
Izvršba na denarne terjatve	<b>1.869</b>	39.742.122	5.140.964	<b>2.447</b>	70.097.179	6.413.886	130,9	176,4	124,8
Izvršba na vrednostne papirje	<b>5</b>	437.870	19.540	<b>3</b>	7.600	1.870	60,0	1,7	9,6
<b>Skupaj</b>	<b>177.849</b>	<b>507.964.145</b>	<b>178.703.511</b>	<b>189.171</b>	<b>629.198.552</b>	<b>200.041.656</b>	<b>106,4</b>	<b>123,9</b>	<b>111,9</b>

Glavnino davčnega dolga, ki je bil v letu 2024 terjan s sklepi o izvršbi, predstavljajo obveznosti iz naslova davkov na dohodek in dobiček (31,9 %) in prispevkov za socialno varnost (31 %). Sledijo domači davki na blago in storitve (30,4 %), davki na premoženje (1,4 %) ter obveznosti iz naslova ostalih davkov (5,3 %).

*Preglednica 114: Učinkovitost izvršbe po vrstah dajatev v letu 2024, v €*

Vrsta obveznosti	Znesek terjanega dolga po izdanih sklepih	% v znesku po izdanih sklepih	Plačila po izdanih sklepih	% plačil po izdanih sklepih
Prispevki za socialno varnost	195.043.588	31,0	86.466.150	43,2
Domači davki na blago in storitve	191.504.501	30,4	53.369.575	26,7
Davki na dohodek in dobiček	200.923.621	31,9	47.100.703	23,5
Davki na premoženje	8.911.330	1,4	5.075.684	2,5
Ostali davki	32.815.512	5,3	8.029.544	4,1
<b>Skupaj</b>	<b>629.198.552</b>		<b>200.041.656</b>	

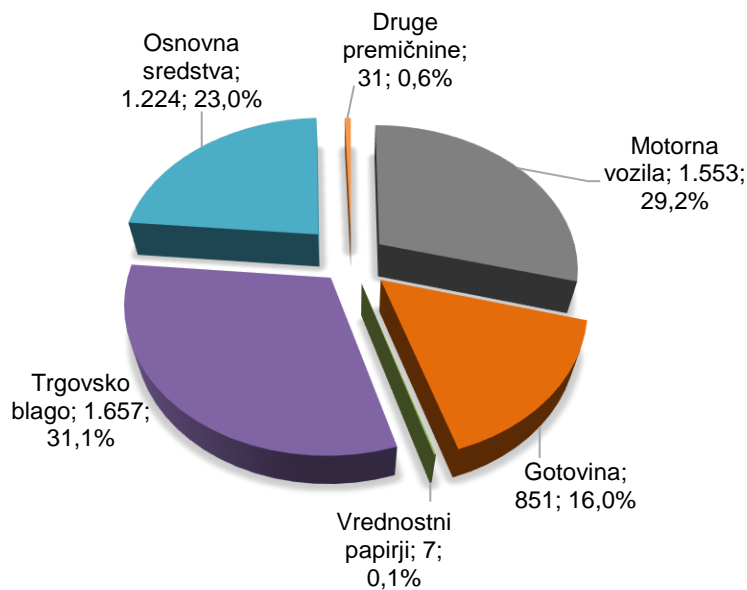
Največji delež izterjanih sredstev po sklepih o izvršbi predstavljajo plačila iz naslova prispevkov za socialno varnost (43,2 %), sledijo domači davki na blago in storitve (26,7 %), davki na dohodek in dobiček (23,5 %), davki na premoženje (2,5 %) in plačila iz naslova ostalih davkov (4,1 %).

## Izvršba na dolžnikove premožnine

V letu 2024 je bilo v postopkih davčne izvršbe zarubljenih 5.323 premožnin, ocenjenih na 18.222.121 €. Največ je bilo rubežev trgovskega blaga, in sicer 1.657 (31,1 %) ter motornih vozil, katerih je bilo zarubljeno 1.553 (29,2 %). Rubežev osnovnih sredstev je bilo 1.224 (23 %). Gotovina je bila zarubljena v 851 (16 %) primerih. 31 (0,6 %) je bilo rubežev drugih premožnin ter 7 (0,1 %) rubežev vrednostnih papirjev.

Pri izvedbi rubežev gotovine se davčni organ poslužuje tudi podatkov o izdanih računih iz davčnih blagajn.

Slika 18: Število zarubljenih premožnin po vrstah zarubljenih predmetov v letu 2024



Po začetku postopka davčne izvršbe na premožnine je v izogib prisilne prodaje zarubljenih premožnin 11.564 dolžnikov poravnalo svoj dolg v znesku 24.259.882 €.

Zarubljeni predmeti, ocenjeni na 3.146.875 €, so bili v letu 2024 predmet prodaje na javnih dražbah, z zbiranjem ponudb in s sklenitvijo neposrednih pogodb ter na način, da je bilo dolžnikom dano pooblastilo, da zarubljene premožnine prodajo sami. Skupni izkupiček vseh izvedenih prodaj zarubljenih premožnin je znašal 904.082 €.

Za prodajo zarubljenega premoženja je bilo v letu 2024 izvedenih 286 javnih dražb. Od tega je bila večina, 284 spletnih javnih dražb ter 2 »klasični« javni dražbi.

Preko portala eDražbe Finančne uprave RS so se na spletnih javnih dražbah prodajale premožnine, katerih izklicna cena je znašala 1.255.228 €. Uspešnih je bilo 92 dražb, izkupiček od prodaje pa je znašal 362.752 €.

Na 2 »klasičnih« javnih dražbah so bile prodajane premožnine, katerih izklicna cena je znašala 11.815 €. Dražbi sta bili neuspešno zaključeni.

V letu 2024 je bilo za zarubljene predmete, ocenjene na 124.392 €, izvedenih tudi 18 postopkov prodaje z zbiranjem ponudb. S prodajo na ta način je bilo poplačanega za 38.386 € dolga.

Zarubljene premožnine se lahko prodajo tudi z neposredno pogodbo. Sklenitev takšne pogodbe je dovoljena v primerih prodaje živali, hitro pokvarljivega blaga, premožnin, katerih hramba je povezana z velikimi stroški ter

premičnin, za katere ni večjega povpraševanja. V letu 2024 je bilo sklenjenih 48 neposrednih pogodb, s katerimi so se prodajale premičnine, ocenjene na 88.581 €. Izkupiček navedenih prodaj je znašal 86.767 €.

V 223 primerih je zarubljene premičnine po pooblastilu prodajal dolžnik sam. To premoženje je bilo ocenjeno na 1.666.859 €. V 100 primerih je bila prodaja uspešna in iz tega naslova dosežena kupnina v višini 416.177 €.

### **Predlogi sodišču za izvršbo na dolžnikove nepremičnine na podlagi vknjižbe zastavne pravice**

V primerih, ko ima dolžnik v lasti nepremičnine, Finančna uprava RS preko Državnega odvetništva RS, ki jo zastopa v postopkih pred sodišči, ažurno in dosledno podaja predloge za zavarovanje dolga z vknjižbo zastavne pravice na dolžnikovih nepremičninah kot tudi predloge za izvršbo na dolžnikove nepremičnine. Za vodenje teh postopkov so namreč pristojna sodišča.

Pogoj za začetek izvršbe na nepremičnine ali na poslovni delež dolžnika v družbi je izpolnjen, če dolga ni mogoče izterjati z ukrepi davčne izvršbe po upravni poti (iz dolžnikovih denarnih prejemkov, denarnih sredstev, vrednostnih papirjev ali premičnin).

Zavarovanje dolga z zastavno pravico na nepremičninah je bilo predlagano kar v 1.579 zadevah, za dolg v znesku 27.355.751 €.

V 295 primerih je bil podan predlog za izvršbo na dolžnikovo nepremično premoženje, za dolg v znesku 12.804.828 €. S prodajo nepremičnin v okviru postopka sodne izvršbe je bilo poplačanega za 2.806.948 € dolga. Ob koncu leta 2024 je bil v izvršbi pri sodiščih terjan dolg v višini 34.729.257 €.

*Preglednica 115: Izvedene vknjižbe zastavne pravice, predlogi sodišču za izvršbo na dolžnikove nepremičnine in prejeta plačila od sodišč za prodaje nepremičnin dolžnikov*

Vsebina postopka	2023		2024		Indeks 2024/2023	
	Število	Znesek v evrih	Število	Znesek v evrih	Število	Znesek
Vknjižbe zastavne pravice na nepremičnine	1.388	22.820.948	1.579	27.355.751	113,8	119,9
Predlogi sodišču za izvršbo na nepremičnine	354	14.972.577	295	12.804.828	83,3	85,5
Plačila na podlagi prodaje nepremičnine	936	5.850.015	949	2.806.948	101,4	48,0

### **Predlaganje izbrisov poslovnih subjektov**

Finančna uprava RS se poslužuje tudi zakonskih možnosti za izbris neaktivnih poslovnih subjektov, v skladu z Zakonom o gospodarskih družbah za samostojne podjetnike posameznike in Zakonom o finančnem poslovanju, postopkih zaradi insolventnosti in prisilnem prenehanju za subjekte vpisa v sodni register.

V letu 2024 je bilo podanih 392 obvestil o obstoju razlogov za izbris. Od tega 61 za samostojne podjetnike in 331 za pravne osebe. Prav tako je Finančna uprava RS podala zoper 16 pravnih oseb predlogov za prisilno likvidacijo v skladu z Zakonom o finančnem poslovanju, postopkih zaradi insolventnosti in prisilnem prenehanju.

*Preglednica 116: Predlogi za izbris in prisilno likvidacijo*

Vsebina postopka	2023	2024	Indeks 2024/2023
Število podanih obvestil o obstoju razlogov za izbris	326	392	120,2
Število podanih predlogov za prisilno likvidacijo	6	16	266,7

**Predlogi za začetek stečajnih postopkov**

V letu 2024 je Finančna uprava RS predlagala začetek stečajnih postopkov zoper 547 dolžnikov, ki so skupaj dolgovali 71.131.823 €.

*Preglednica 117: Predlogi davčnega organa za uvedbo stečajnega postopka*

Vsebina postopka	2023		2024		Indeks 2024/2023	
	Število	Znesek v evrih	Število	Znesek v evrih	Število	Znesek
Predlogi za začetek stečajnega postopka	427	61.540.084	547	71.131.823	128,1	115,6

**Medsebojna upravna pravna pomoč med državami članicami EU na področju davščin in mednarodna izterjava prispevkov**

Ob upoštevanju pravil o medsebojni upravni pomoči med državami članicami EU je Finančna uprava RS v letu 2024 v tujino posredovala 1.256 zaprosil za izterjavo davčnih obveznosti v skupnem znesku 46.225.630 € in iz tega naslova prejela 1.766.828 € plačil.

Za zavarovanje plačila davčnih obveznosti je bilo posredovanih 9 zaprosil v skupni višini 2.301.420 €. Posredovano je bilo tudi 301 zaprosilo za podatke in 13 zaprosil za vročitev akta, ki se nanaša na davščino oziroma njeno izterjavo.

*Preglednica 118: Posredovana zaprosila za izterjavo davčnih obveznosti na podlagi medsebojne upravne pomoči med članicami EU*

Vsebina postopka <sup>29</sup>	2023		2024		Indeks 2024/2023	
	Število	Znesek v evrih	Število	Znesek v evrih	Število	Znesek
Posredovana zaprosila za izterjavo davčnih obveznosti v EU	1.003	35.109.340	1.256	46.225.630	125,2	131,7
Prejeta plačila		1.370.158		1.766.828		129,0
Prejeta zaprosila za izterjavo davčnih obveznosti v EU	357	22.157.558	390	13.837.726	109,2	62,5
Prejeta plačila		1.769.608		2.489.840		140,7

V letu 2024 je Finančna uprava RS prejela 390 zaprosil za izterjavo neporavnanih davčnih obveznosti, ki so nastale v drugih državah članicah EU, v višini 13.837.726 €. Z namenom izterjave je bilo izdano 282 opominov za dolg v

<sup>29</sup> Med podatki so zajeta tudi zaprosila, ki se izterjujejo na podlagi sporazuma Slovenija – Norveška iz naslova davka od dohodka.

višini 11.822.901 € ter 71 sklepov o izvršbi, s katerim je bil terjani dolg v višini 4.370.764 €. Na podlagi izvedenih ukrepov je bilo izterjano 2.489.840 € dolga.

Prejeto je bilo tudi zaprosilo za zavarovanje plačila davčnih obveznosti v višini 934.169 €. Prav tako je bilo v izvršitev prejetih 226 zaprosil za podatke in 11 zaprosil za vročitev akta, ki se nanaša na davščino oziroma njeno izterjavo.

V povezavi z učinkovitostjo mednarodne izterjave velja pojasniti, da je po pravilih mednarodne upravne pomoči pri izterjavi davščin pred posredovanjem zaprosila za izterjavo v drugo državo članico EU potrebno izvesti vse postopke izterjave v državi prosilki. Zaprosila za izterjavo se tako v zaproseno državo praviloma posredujejo s časovnim zamikom, kar zmanjšuje učinkovitost izterjave v tej državi. Učinkovitost izterjave v tujini je odvisna tudi in predvsem od premoženjskega stanja dolžnika (ki pogosto nima premoženja, na katerega bi bilo mogoče poseči). Nenazadnje pa k slabši učinkovitosti pripomorejo tudi različni pravni predpisi in organizacija izvajanja nalog izterjave v državah članicah EU.

Tudi v primeru, če dolжник ima premoženje, mora namreč pristojni davčni organ države članice EU, ki vodi postopek izterjave, upoštevati zakonske ovire za začetek oziroma vodenje postopka izvršbe ter pravila o omejitvah in izvzetjih iz izvršbe. Davčne izvršbe tako ni dovoljeno začeti niti nadaljevati že začetega postopka, če je bil zoper dolžnika začeti kateri od postopkov zaradi insolventnosti. Prav tako je potrebno v postopkih upoštevati pravila o izvzetjih iz izvršbe in o omejitvah izvršbe. Vrsta premoženja, na katero zaradi varovanja osnovne eksistence dolžnika z izvršbo sploh ni dopustno poseči, je v posameznih državah članicah EU različno določena. Enako velja za višino t.i. varovanega zneska stalnih denarnih prejemkov, ki mora dolžniku ostati kljub izvršbi in je praviloma v drugih državah članicah EU višji od osnovnega varovanega zneska, ki velja v Sloveniji (v letu 2024 je ta znašal 952,94 €). Poleg tega se zaradi zahtevnosti in dolgotrajnosti postopkov izterjave zaprosila pogosto izvršujejo več let, s čimer so učinki izterjave razporejeni na večletno obdobje.

Glede na daljše obdobje izvrševanje posameznih zaprosil je Finančna uprava RS v letu 2024 poleg novo prejetih zaprosil obravnavala tudi 6.705 poizvedb oz. poročil, vezanih na izvrševanje prejetih in poslanih zaprosil iz preteklih let.

Finančna uprava RS je na podlagi Uredbe (ES) št. 883/2004 o koordinaciji sistemov socialne varnosti in Izvedbene Uredbe (ES) št. 987/2009 nosilcem socialne varnosti v Sloveniji v letu 2024 posredovala 1.304 predlogov za izterjavo prispevkov za socialno varnost v skupni višini 9.698.529 € ter prejela plačila v višini 517.182 €.

*Preglednica 119: Predlogi za izterjavo prispevkov, ki jih je FURS posredoval nosilcem socialne varnosti*

Nosilec socialne varnosti	Število predlogov/ prejeta plačila	2023		2024		Indeks 2024/2023	
		Število	Znesek v evrih	Število	Znesek v evrih	Število	Znesek
ZPIZ	Posredovani predlogi	509	4.478.638	703	6.348.306	138,1	141,7
	Prejeta plačila	/	291.681	/	341.223	/	/
ZZZS	Posredovani predlogi	428	2.333.994	601	3.350.223	140,4	143,5
	Prejeta plačila	/	130.946	/	175.959	/	134,4
MDDSZ	Posredovani predlogi	0	0	0	0	/	/
	Prejeta plačila	/	0	/	0	/	/
Skupaj	Skupaj poslanih predlogov	937	6.812.632	1.304	9.698.529	139,2	142,4
	Skupaj prejetih plačil	/	422.627	/	517.182	/	122,4

Na podlagi predlogov davčnega organa (ki so bili posredovani v letu 2024 in preteklih letih) so nosilci socialne varnosti v Sloveniji v letu 2024 v druge države članice EU posredovali 982 predlogov za izterjavo prispevkov v skupni višini 6.228.003 €.

*Preglednica 120: Zaposila za izterjavo prispevkov, ki so jih nosilci socialne varnosti posredovali v druge države članice EU*

Nosilec socialne varnosti	2023		2024		Indeks 2024/2023	
	Število	Znesek v evrih	Število	Znesek v evrih	Število	Znesek
ZPIZ	386	2.863.527	378	2.921.639	97,9	102,0
ZZZS	398	2.264.820	604	3.306.364	151,8	146,0
MDDSZ	/	/	/	/	/	/
<b>Skupaj poslanih predlogov</b>	<b>784</b>	<b>5.128.347</b>	<b>982</b>	<b>6.228.003</b>	<b>125,3</b>	<b>121,4</b>

S strani nosilcev socialne varnosti v Sloveniji je Finančna uprava RS prejela 118 zahtevkov za izterjavo prispevkov za druge države članice EU v skupni višini 443.378 €. Na podlagi izvedenih ukrepov je bilo izterjanega za 125.276 € dolga.

*Preglednica 121: Prejeta zaprosila za izterjavo prispevkov, ki so jih nosilci socialne varnosti posredovali FURS*

Nosilec socialne varnosti	Število predlogov/ prejeta plačila	2023		2024		Indeks 2024/2023	
		Število	Znesek v evrih	Število	Znesek v evrih	Število	Znesek
ZPIZ	Prejeta zaprosila	4	105.245	2	27.529	50,0	26,2
	Prejeta plačila	/	1.469	/	5.471	/	386,0
ZZZS	Prejeta zaprosila	122	614.883	116	415.849	95,1	67,6
	Prejeta plačila	/	78.328	/	119.805	/	153,0
MDDSZ	Prejeta zaprosila	13	31.686	/	/		
	Prejeta plačila	/	1.055	/	/		
<b>Skupaj</b>	<b>Skupaj prejetih zaprosil</b>	<b>139</b>	<b>751.814</b>	<b>118</b>	<b>443.378</b>	<b>84,9</b>	<b>59,0</b>
	<b>Skupaj prejetih plačil</b>	<b>/</b>	<b>80.852</b>	<b>/</b>	<b>125.276</b>	<b>/</b>	<b>155,2</b>

## **Izterjava nedavčnih obveznosti za druge predlagatelje**

Finančna uprava RS je pristojna tudi za izvajanje nalog izterjave drugih denarnih nedavčnih obveznosti na predlog drugih organov - predlagateljev izvršbe (npr. prekrškovne terjatve, terjatve iz naslova upravnih in sodnih taks, različne upravne obveznosti, ki se izterjujejo po pravilih Zakona o splošnem upravnem postopku, ipd).

V letu 2024 so predlagatelji vložili 165.237 novih predlogov za izterjavo nedavčnih obveznosti za skupaj 48.703.576 €. Število vloženih predlogov se je v primerjavi z letom 2023 znižalo za 7.928 predlogov, oziroma 4,6 %, znesek terjatev po vloženih predlogih pa za 30.426.267 € oziroma za 38,5 %. Rešenih je bilo 170.194 zadev v višini 65.350.329 €.

Največ predlogov za izvršbo je vložila Policija (42.433 predlogov), sledijo občine in medobčinski inšpektorati s 37.934 predlogi in direkcije s 33.612 vloženimi predlogi za izvršbo.

V letu 2024 se je pristojnost Finančne uprave RS za izterjavo drugih denarnih nedavčnih obveznosti razširila na 2 dodatni terjatvi, in sicer prispevek od presežnih tržnih prihodkov na področju energetike (14. člen Zakona o nujnem posredovanju za obravnavo visokih cen energije - ZNPOVCE) in vračilo pomoči za samozaposlene (50. člen Zakona o spremembah in dopolnitvah Zakona o odpravi posledic naravnih nesreč - ZOPNN-F).

*Preglednica 122: Predlagatelji izvršbe, število zadev in znesek, prejet v izvršbo, v €*

Predlagatelj	2023		2024		Indeks 2024/2023	
	Število zadev	Znesek	Število zadev	Znesek	Število	Znesek
Agencije in zavodi Republike Slovenije	2.566	581.084	2.598	1.169.826	101,2	201,3
Centri za socialno delo	315	649.061	279	369.558	88,6	56,9
Direkcije	32.004	983.122	33.612	1.045.774	105,0	106,4
Družba za avtoceste v Republiki Sloveniji, d.d.	1.353	780.930	5.979	2.585.209	441,9	331,0
Državno odvetništvo	2	163	0	0	0,0	0,0
FURS, vračilo pomoči	2.181	10.225.451	1.920	6.407.641	88,0	62,7
Inšpektorati RS	4.092	6.547.586	4.389	4.070.987	107,3	62,2
Javni skladi Republike Slovenije	1.168	1.468.815	924	1.402.238	79,1	95,5
Ministrstva, uprave, uradi RS	713	546.349	1.072	902.323	150,4	165,2
Občine in medobčinski inšpektorati	44.746	3.233.319	37.934	6.823.942	84,8	211,1
Obrtna zbornica Slovenije	17	17.880	6	4.150	35,3	23,2
Ostali	118	168.941	133	176.494	112,7	104,5
Policija	43.197	11.720.614	42.433	12.170.245	98,2	103,8
Sodišča	24.045	35.353.855	24.476	7.716.772	101,8	21,8
Upravne enote	2.955	1.058.150	2.794	946.521	94,6	89,5
Zavod Republike Slovenije za zaposlovanje	799	3.309.163	290	1.165.840	36,3	35,2
Zavod za pokojninsko in invalidsko zavarovanje Slovenije	958	620.984	1.274	900.556	133,0	145,0
Zavod za zdravstveno zavarovanje Slovenije	11.936	1.864.377	5.124	845.499	42,9	45,4
<b>Skupaj</b>	<b>173.165</b>	<b>79.129.844</b>	<b>165.237</b>	<b>48.703.576</b>	<b>95,4</b>	<b>61,5</b>

S ciljem izterjave nedavčnih obveznosti je bilo v letu 2024 dolžnikom poslanih 164.558 opominov za dolg v skupnem znesku 43.954.673 € ter 29.161 pozivov za dolg v višini 41.261.088 €. Poleg tega je bilo izdano 137.162 sklepov o izvršbi, s katerimi je bila začeta izvršba za dolg v višini 85.014.927 €.

V primerjavi s preteklim letom je bilo terjanega za 46.693.550 € manj dolga, kar je posledica tako manjšega števila prejetih predlogov za izvršbo kot tudi nižjega zneska terjatev, prejetih v izvršbo v letu 2024. Z izvedenimi ukrepi je bilo v letu 2024 izterjano za 34.020.959 € nedavčnih obveznosti, kar pa je za 930.754 € (2,8 %) več kot v letu 2023. Boljšo realizacijo je mogoče pripisati dejstvu, da je bilo v letu 2023 večje število predlogov za izterjavo prejetih šele v drugi polovici leta 2023 in so zato bila plačila iz tega naslova realizirana v letu 2024.

Po sklepih je bilo v povprečju poplačanega 21,5 % dolga. Največji delež izterjanih sredstev predstavljajo plačila po sklepih o izvršbi, ki imajo 53,7 % delež vseh plačil. Plačila na podlagi pisnih opominov in pozivov imajo skupaj 46,3 % delež vseh plačil.

*Preglednica 123: Ukrepi izterjave nedavčnih obveznosti za druge predlagatelje*

Ukrepi	2023		2024		Indeks 2024/2023	
	Število	Znesek v evrih	Število	Znesek v evrih	Število	Znesek
<b>Opomini pred začetkom davčne izvršbe</b>						
Poslani opomini	<b>168.085</b>	71.281.150	<b>164.558</b>	43.954.673	97,9	61,7
Plačila na podlagi opominov	<b>71.297</b>	14.196.257	<b>54.287</b>	14.919.010	76,1	105,1
<b>Pozivi za plačilo in predložitev seznama premoženja</b>						
Izdani pozivi za plačilo in predložitev seznama premoženja	<b>21.932</b>	18.184.796	<b>29.161</b>	41.261.088	133,0	226,9
Plačila na podlagi pozivov	<b>5.443</b>	687.165	<b>5.305</b>	825.095	97,5	120,1
<b>Sklepi o davčni izvršbi</b>						
Izdani sklepi	<b>131.626</b>	127.458.292	<b>137.162</b>	85.014.927	104,2	66,7
Plačila na podlagi sklepov	<b>115.114</b>	18.206.783	<b>78.463</b>	18.276.854	68,2	100,4
<b>Terjani dolg po opominih in sklepih SKUPAJ</b>	<b>321.643</b>	<b>216.924.238</b>	<b>330.881</b>	<b>170.230.688</b>	<b>102,9</b>	<b>78,5</b>
<b>Realizacija po opominih in sklepih SKUPAJ</b>	<b>191.854</b>	<b>33.090.205</b>	<b>138.055</b>	<b>34.020.959</b>	<b>72,0</b>	<b>102,8</b>

Med izdanimi sklepi o izvršbi tudi v primeru izterjave nedavčnih obveznosti prevladujejo sklepi o izvršbi na denarna sredstva pri bankah in hranilnicah. Navedenih sklepov je bilo v letu 2024 izdanih 113.465 (82,7 % vseh). Sledijo sklepi o izvršbi na denarne prejemke 20.798 (15,2 %). Izvršba na dolžnikove premičnine je bila začeta v 2.461 primerih (1,8 %), izvršba na denarne terjatve dolžnikov pa v 438 (0,3 %) primerih.

Najučinkovitejše sredstvo izvršbe z vidika plačil je bila izvršba na denarna sredstva dolžnika pri bankah ali hranilnicah z 77,5 % deležem vseh plačil.



## Nadomestni zapor

Nadomestni zapor predstavlja posebno obliko izvršitve globe in se lahko uporabi, če ene ali več neplačanih glob ni bilo mogoče prisilno izterjati in so izpolnjeni pogoji, določeni v Zakonu o prekrških - ZP-1. Ta institut se uporablja le za globe, ki so bile izrečene za prekrške, storjene po 6. 11. 2016.

V letu 2024 je bilo sodiščem poslanih 834 obvestil o izpolnjenosti pogojev za nadomestni zapor za primer neplačila glob. S strani sodišč je Finančna uprava RS prejela 268 obvestil o uvedbi postopka za odreditev nadomestnega zapora. Prejeta obvestila se nanašajo tudi na zadeve iz preteklih let.

*Preglednica 124: Poslana obvestila za nadomestni zapor ter prejeta obvestila o določitvi nadomestnega zapora*

Vsebina postopka	2023	2024	Indeks 2024/2023
	Število	Število	Število
Poslana obvestila sodiščem za nadomestni zapor	668	834	124,9
Prejeta obvestila o določitvi nadomestnega zapora	255	268	105,1

## Ravnanje z blagom v Finančni upravi RS

Poleg premočnin oziroma blaga, ki je bilo zarubljeno v postopkih davčne izvršbe, Finančna uprava RS izvaja tudi naloge ravnanja z blagom iz različnih postopkov, ki jih izvede bodisi sam davčni organ (carinski, trošarinski, prekrškovni postopek, finančna preiskava idr.), ali pa jih izvedejo drugi državni organi (Policija, sodišča), ki nato blago predajo v nadaljnje ravnanje Finančne uprave RS.

Naloge ravnanja z blagom zajemajo hrambo, prodajo, brezplačen odstop namesto prodaje ali uničenje blaga.

V letu 2024 je bilo prevzeto v hrambo skupaj 2.573 premočnin, za katere je bilo izvedenih 623 prodaj ter 102 uničenj. S prodajami je bilo prejeto skupno 409.549 € kupnine, ki je izkupiček državnega proračuna, saj gre za blago, ki je prešlo v last RS.

Blago se večinoma prodaja na spletnih javnih dražbah, izjema so le prodaje najdenega blaga, ki se praviloma prodaja na »klasičnih« javnih dražbah. V letu 2024 je bilo izvedenih 580 spletnih javnih dražb, na katerih so se prodajale premočnine, katerih izklicna cena je znašala 570.765 €. Uspešnih je bilo 325 teh dražb ter iz tega naslova prejeto skupaj 276.511 € kupnine.

Z ostalimi načini prodaje je bila prejeta kupnina v višini 133.038 €.

## Najzahtevnejši ukrepi uveljavljanja davčnega dolga

Finančna uprava RS dolžnike, od katerih dolga ni bilo mogoče izterjati v postopku davčne izvršbe, obstaja pa indic razpolaganja s premoženjem zaradi izogibanja plačila davčnega dolga, obravnava v posebnih postopkih. Poleg ukrepov, ki so predvideni v davčni zakonodaji (npr. institut poročstva po 148. členu ZDavP-2), v ta okvir sodijo tudi drugi zahtevnejši ukrepi oziroma instituti, predvideni v ZFPPIPP, OZ, ZGD-1 in DZ (npr. uveljavljanje odškodninske odgovornosti posloводства v okviru stečaja nad dolžnikom ali po izbrisu, izpodbijanje dolžnikovih pravnih dejanj, spregled pravne osebnosti, določitev deleža na skupnem premoženju zakoncev, itd). Gre za institute, ki so namenjeni uveljavljanju davčnega dolga v primerih, ko z rednimi ukrepi izterjave ni mogoče pričakovati uspeha in torej predstavljajo nadgradnjo postopka izterjave.

V spodnji tabeli so prikazani bistveni instituti, ki jih Finančna uprava RS uporabi ob zaznavi zlorabe s strani davčnih dolžnikov. Prikazani podatki kažejo, da se je v letu 2024 število vseh začelih postopkov z uporabo posebnih institutov v primerjavi z letom 2023 zmanjšalo za 2 postopka (4,4 %), znesek izterjanega dolga pa za 45.061 € (4,4 %). Navedeno je predvsem posledica spremenjenih procesnih pravil, ki zahtevajo dodatno varstvo pravic strank v postopkih na podlagi poročstva.

*Preglednica 125: Uporaba posebnih institutov zoper davčne dolžnike*

	Institut	Podlaga	2023				2024			
			1	2	3	4	1	2	3	4
1	Izvršba na podlagi poročstva	148/1 ZDavP-2 čl.	23	8	3	290.683	11	9	8	359.168
2	Uveljavljanje odškodninske odgovornosti članov posloводства in nadzornega sveta družbe v stečajnem postopku	42. ZFPPIPP čl.	1	0	1	50.000	0	0	0	10.000
3	Uveljavljanje odškodninske odgovornosti članov posloводства ali organa izbrisane pravne osebe	442. čl. v povezavi z 42. čl. ZFPPIPP	0	0	0	0	0	0	0	0
4	Vložitev izpodbojne tožbe	255. čl. OZ v povezavi z 148/5 ZDavP-2 in 269. čl. ZFPPIPP	6	3	0	638.557	12	2	0	515.711
5	Spreglede pravne osebnosti	8. čl. ZGD-1	0	0	0	0	1	0	0	0
6	Ugotovitev in določitev deleža na skupnem premoženju zakoncev oz. solidarna odgovornost zakonca	56. in 57. čl. ZZZDR oz. 82., 83. in 84. člen DZ	15	6	3	43.019	19	11	1	92.319
<b>Skupaj</b>			<b>45</b>	<b>17</b>	<b>7</b>	<b>1.022.259</b>	<b>43</b>	<b>22</b>	<b>9</b>	<b>977.198</b>

Legenda k preglednici:

- podatki so prikazani glede na dogodek v posameznem obdobju – uspeh ali neuspeh posameznega ukrepa se običajno pokaže šele v prihodnjem obdobju;

- (1) število izvedenih ukrepov v poročevalskem obdobju (npr. število izdanih sklepov o izvršbi na podlagi poročstva, število vloženih predlogov za vložitev tožbe na Državno odvetništvo RS),
- (2) število uspešno rešenih zadev v poročevalskem obdobju (rešeno uspešno; t.j. zadev, v katerih se je upravni ali pravdni postopek pravnomočno zaključil v korist Finančne uprave RS),
- (3) število neuspešno rešenih zadev v poročevalskem obdobju (rešeno neuspešno; t.j. zadev, v katerih je bil upravni/ pravdni postopek za Finančno upravo RS kot upnika pravnomočno zaključen neuspešno; npr. sklep o izvršbi na podlagi poročstva je bil odpravljen, tožbeni zahtevek zavrnjen,
- (4) znesek izterjanega dolga, v €.

## 14 PRAVNA SREDSTVA

Finančna uprava RS je v letu 2024 izdala 3.376.925 upravnih aktov<sup>1)</sup>, zoper katere imajo stranke pravico vlagati pritožbe.

V letu 2024 je bilo prejetih 15.330 pritožb. V primerjavi z letom 2023, ko je bilo prejetih 15.987 pritožb, se je število prejetih pritožb znižalo za 4,11 %.

Delež prejetih pritožb v rešenih upravnih zadevah je 0,62 %.

Največ pritožb je prejetih s področja davkov na nepremičnine (10.301 pritožb oz. 67,20 % vseh prejetih pritožb), od teh je največje število prejetih v zadevah odmere NUSZ. Na drugem mestu so prejete pritožbe v zadevah odmere dohodnine, in sicer je bilo v letu 2024 iz tega naslova prejetih 2.353 pritožb, kar predstavlja 15,35 % vseh pritožb v tem obdobju. Na tretjem mestu pa so pritožbe v zadevah davčne izvršbe, in sicer je bilo prejetih 1.249 pritožb, kar predstavlja 8,15 % vseh pritožb v tem obdobju.

Število prejetih pritožb na teh področjih je predvsem posledica velikega števila izdanih upravnih aktov, zoper katere imajo davčni zavezanci pravico vlagati pritožbe.

V okviru davkov na nepremičnine večino predstavljajo zadeve NUSZ zaradi problematike netočnih pridobljenih podatkov s strani občine, v manjšem delu pa zadeve davka od premoženja. Delež pritožb zoper vse izdane upravne akte iz področja odmere davkov na nepremičnine znaša 0,75%.

Na področju dohodnine je število pritožb zmanjšano glede na enako obdobje v lanskem letu, pritožbe pa so vložene predvsem na področju (letne) odmere dohodnine, pretežno zaradi naknadnega uveljavljanja davka, plačanega v tujini in pa tudi na področju ugotavljanja rezidentskega statusa. Delež pritožb zoper vse izdane upravne akte iz področja odmere dohodnine znaša 0,63 %.

Tudi na področju davčne izvršbe je bilo v poročevalnem obdobju vloženi manj pritožb kot v enakem obdobju leta 2023 (beležimo 6,79 % zmanjšanje). Delež vloženi pritožb glede na veliko število izdanih upravnih aktov v postopkih davčne izvršbe tako ostaja konstantno nizek (0,39%). Delež pritožb zoper vse izdane upravne akte iz področja izvršbe znaša 0,38 %.

#### Preglednica 126: Obravnavanje pritožb na prvi stopnji

	2020	2021	2022	2023	2024	Indeks 2024/2023
1 Število nerešenih ali neodstopljenih pritožb, prenesenih iz preteklega obdobja <sup>30</sup>	3.591 <sup>31</sup>	2.789	2.053	1.958	2.168	110,7
2 Število prejetih pritožb	19.190	17.944	18.313	15.987	15.330	95,9
Skupno število pritožb (1+2)	22.781	20.733	20.366	17.945	17.498	97,5
3 Zavržene pritožbe in ustavljeni postopki	3.070	2.695	2.661	2.155	2.389	110,9
4 Odstopljene pritožbe organu druge stopnje	5.479	4.841	4.406	3.491	3.040	87,1
5 Upravni akti nadomeščeni, odpravljeni	11.318	10.972	11.149	10.013	9.463	94,5
6 Število nerešenih ali neodstopljenih pritožb ob koncu poročevalnega obdobja	2.914	2.225	2.150	2.286	2.606	114,0

V letu 2024 je Finančna uprava RS od skupno 17.498 pritožb obravnavala<sup>32</sup> 14.892 pritožb (85,00 %), od tega je bilo v lastni pristojnosti drugače rešenih in z novo odločbo nadomeščenih 9.463 izpodbijanih odločb, kar sicer predstavlja velik delež glede na vse obravnavane pritožbe (63,54 %, v enakem obdobju preteklega leta 63,90 %), vendar jih je od tega največ iz naslova NUSZ. Ob koncu leta 2024 je ostalo nerešenih ali neodstopljenih 2.606 pritožb, to je za 320 oziroma za 14,00 % več kakor ob koncu leta 2023. Neobravnavane pritožbe so prejete konec poročevalnega obdobja, v decembru 2024.

*Preglednica 127: Prejete zadeve od organa druge stopnje glede na vrsto odločitve*

	2020	2021	2022	2023	2024	Indeks 2024/2023
1 Število vseh prejetih zadev od organa druge stopnje oz. sodišč (2+3+4)	5.468	4.816	5.164	4.295	3.602	83,9
2 Pritožbe zavrnjene, zavržene, postopek ustavljen	4.197	3.736	3.935	3.275	2.626	80,2
3 Upravni akt spremenjen, odpravljen	239	192	330	293	201	68,6
4 Zadeve, vrnjene v ponovni postopek	1.032	888	899	727	775	106,6

S strani organov druge stopnje in sodišč je Finančna uprava RS v letu 2024 prejela 3.602 zadev (v enakem obdobju preteklega leta 4.295). Od tega znaša delež ugodno rešenih pritožb za Finančno upravo RS 72,9 %<sup>33</sup> (v enakem obdobju preteklega leta 76,3%), v preostalem delu so bili upravni akti spremenjeni oz. odpravljeni (6,85 % v enakem obdobju preteklega leta 6,7 %) ali so bile zadeve vrnjene v ponovni postopek (20,53 %, v enakem obdobju preteklega leta 16,9 %). Največje število spremenjenih ali odpravljenih upravnih aktov je na področju dohodnine, davka na nepremičnine in davčne izvršbe.

Na področju dohodnine je še vedno razlog na področju odmere obveznosti iz kmetijstva za leto 2021, kjer so se določenim zavezancem izdale napačne odmerne odločbe zaradi uporabe/upoštevanja nepravilnih vhodnih podatkov o višini katastrskega dohodka za določena gozdna zemljišča, posredovanih s strani GURS. Ne glede na to, da so se napačne odločbe sanirale z izdajo novih odmernih odločb v mesecu juniju 2022, so določeni zavezanci kljub temu vložili pritožbe zoper prvotno (napačno) izdane odločbe, ki pa so bile v pretežni meri odstopljene v reševanje II. stopnji in na podlagi katerih je instančni organ prvotne (napačne) odločbe odpravil.

Na področju davka na nepremičnine pa je razlog predvsem neuskkljenost podatkov za obračun na strani občin. Odprave izpodbijanih aktov v postopkih davčne izvršbe pa so predvsem posledica neizkazane pravilne vročitve ali celo neobstoja (zaradi odprave) aktov, ki predstavljajo izvršilni naslov, kar velja tako na področju izterjave davčnih kot tudi nedavčnih terjatev.

<sup>[1]</sup> Vir: Poročila o delu pri odločanju v upravnih zadevah na prvi stopnji (obrazec 1A; vrstice 15, 22 in 33) in Poročila o delu organov na prvi stopnji pri uporabi izrednih pravnih sredstev v upravnem postopku (obrazec 3, vrstica 15) za l. 2024 in 2023. Podatek o izdanih upravnih aktih ne vključuje izdanih informativnih izračunov dohodnine, saj zoper le-te pritožba ni dovoljena (vloži se ugovor).

<sup>30</sup> Prenos nerešenih oz. neodstopljenih pritožb se ne ujema z nerešenimi ali neodstopljenimi pritožbami konec leta, kot izhaja iz poročila za preteklo leto.

<sup>31</sup> Prenos nerešenih oz. neodstopljenih pritožb se ne ujema z nerešenimi ali neodstopljenimi pritožbami konec leta, kot izhaja iz poročila za preteklo leto.

<sup>32</sup> Gre za pritožbe, ki so bile bodisi rešene v lastni pristojnosti bodisi odstopljene organu druge stopnje.

<sup>33</sup> Gre za delež pritožb, ki so bile s strani organa druge stopnje zavrnjene, zavržene ali je bil postopek ustavljen, in sicer glede na skupno število vseh prejetih zadev iz druge stopnje.

Preglednica 128: Izredna pravna sredstva

		2020	2021	2022	2023	2024	Indeks 2024/2023
1	Število nerešenih in prenesenih izrednih pravnih sredstev iz preteklega poročevalnega obdobja	6.718	7.030	7.295	5.421	6.101	112,5
2	Število izrednih pravnih sredstev, začeti v poročevalnem obdobju	8.250	8.434	6.952	8.021	9.910	123,6
3	Število vseh izrednih pravnih sredstev v poročevalnem obdobju (1 + 2)	14.968	15.464	14.247	13.442	16.011	119,1
4	Število odpravljenih, razveljavljenih in spremenjenih upravnih aktov	6.602	7.570	8.386	6.759	8.006	118,5
5	Število upravnih aktov, ki ostanejo v veljavi	302	396	399	325	359	110,5
6	Število rešenih izrednih pravnih sredstev v poročevalnem obdobju (4 + 5)	6.904	7.778	8.489	7.084	8.365	118,1

Finančna uprava RS je v letu 2024 začela 9.910 postopkov izrednih pravnih sredstev (za 23,55 % več kakor v letu 2023). Od tega se večina vseh začeti postopkov nanaša na obnove postopkov odmere dohodnine.

Rešenih je bilo 8.365 zadev, kar je za 18,08 % več kakor v letu 2023. Od tega je bilo odpravljenih, razveljavljenih ali spremenjenih 8.006 upravnih aktov (za 18,45 % več kakor v letu 2023). Pri tem se večina zadev nanaša na odpravo odločb v obnovah postopkov letne odmere dohodnine pri delojemalcih, ki so posledica ugotovljenih nepravilnosti pri izplačevanju dohodkov iz delovnega razmerja v inšpekcijskih postopkih pri delodajalcih ter prejetih podatkov o doseženih dohodkih rezidentov RS v tujini iz mednarodne izmenjave podatkov AEOI DAC1 (Direktive Sveta 2011/16/EU).

Pri številu rešenih oz. nerešenih izrednih pravnih sredstev je treba upoštevati tudi dejstvo, da je v teh primerih ugotovitveni postopek vsebinsko zahteven in dolgotrajen ter da se obnove letne odmere dohodnine izvajajo v večjih paketih, t.i. tranšah.

## 15 MEDNARODNA IZMENJAVA INFORMACIJ IN MEDNARODNO SODELOVANJE

Potreba držav po medsebojnem upravnem sodelovanju na področju obdavčevanja v obdobju globalizacije hitro narašča zlasti, ker povečevanje čezmejnih transakcij spodbuja davčne goljufije in davčne utaje. Z usklajeno davčno politiko se povečuje gotovost za davčne zavezanke ter naložbe in konkurenca, zato se povečuje tudi potreba držav po medsebojnem upravnem sodelovanju na področju obdavčenja. Finančna uprava RS informacije s področja obdavčenja s pristojnimi organi drugih držav izmenjuje po različnih pravnih podlagah, ki so se v zadnjih letih večkrat spremenile z namenom, da se poveča uspešnost in učinkovitost mednarodnega upravnega sodelovanja. S spremembami so bile uvedene predvsem obveznosti poročanja s strani različnih poročevalcev, nato pa obveznost poročanja drugih državam, ki se nanaša na finančne račune, vnaprejšnja davčna stališča s čezmejnimi učinkom in vnaprejšnje cenovne sporazume, poročila po posameznih državah ter čezmejne aranžmaje, o katerih se poroča. S

temi spremembami se je razširil obseg avtomatične izmenjave podatkov. Davčni organi imajo tako na voljo širši nabor orodij za odkrivanje in odpravo davčnih goljufij, davčnih utaj in izogibanja davkom. V letu 2024 je bila prvič izvedena nova vrsta avtomatične izmenjave podatkov, ki zadeva operaterje digitalnih platform kot poročevalce informacij o poslovnih dejavnosti prodajalcev, ki poslujejo preko digitalnih platform.

Podobne goljufije in utaje se dogajajo tudi na carinskem področju, še posebej pri zniževanju carinske vrednosti uvoznega blaga ali na področju izogibanja plačevanju protidampinških dajatev. Uspešen boj proti goljufijam na podlagi carinskega mednarodnega sodelovanja pomeni večjo blaginjo prebivalcev EU, zaščito gospodarstva in delovnih mest.

Tudi v letu 2024 so se izvajale aktivnosti v zvezi z uporabo prejetih podatkov iz tujine, med drugim v postopkih kontrole pravilne in pravočasne napovedi tujih dohodkov in izvedbi medsebojne upravne pomoči med državami članicami EU pri izterjavi davčnih obveznosti.

Na področju posrednih davkov v letu 2024 posebej izpostavljamo aktivnosti usmerjene v izmenjavo podatkov preko orodij za izmenjavo in analizo podatkov, ki jih je EU razvila na podlagi sprememb Uredbe Sveta (EU) 904/2010, in sicer TNA, izmenjavo podatkov o registraciji vozil (Eucaris VAT), predvsem pa je bilo tako na nacionalnem kot na mednarodnem področju veliko aktivnosti usmerjenih v implementacijo osrednjega elektronskega sistema za informacije o plačilih (CESOP) za ponudnike plačilnih storitev, ki se je pričela uporabljati v 2024. Konec leta 2024 so bile aktivnosti usmerjene v prenovo evropske aplikacije za izmenjavo informacij na zahtevo na področju davka na dodano vrednost eFCA (SCAC), ki uporabniku omogoča boljšo preglednost ter se bo pričel uporabljati s 01. 01. 2025.

## Mednarodna izmenjava informacij s carinskega in trošarinskega področja

Izmenjava informacij s carinskega področja poteka znotraj držav članic EU na podlagi Uredbe Sveta št. 515/97, z dne 13. 3. 1997, o medsebojni pomoči med upravnimi organi držav članic in o sodelovanju med njimi in Komisijo zaradi zagotavljanja pravilnega izvajanja carinske in kmetijske zakonodaje, Konvencije o medsebojni pomoči in sodelovanju med carinskimi upravami, sestavljene na podlagi člena K. 3 Pogodbe o EU (konvencija Neapelj II) ter Uredbe Sveta (EU) št. 389/2012 z dne 2. maja 2012, o upravnem sodelovanju na področju trošarin. Upravno sodelovanje na carinskem področju s tretjimi državami temelji na dvostranskih sporazumih in protokolih, sklenjenih med EU in tretjo državo ali Slovenijo in tretjo državo.

Preglednica 129: Izmenjava carinskih informacij v 2023 - 2024

	Število prejetih zaprosil			Število poslanih zaprosil			Skupaj		
	2023	2024	Indeks	2023	2024	Indeks	2023	2024	Indeks
Uredba Sveta št. 515/97	19	43	226	8	8	100	27	51	189
Konvencija Neapelj II	29	19	66	6	8	133	35	27	77
Švedska iniciativa	1	-	0	-	-	-	1	-	-
Uredba Sveta št. 389/2012	-	-	-	-	-	-	-	-	-
Tretje države	29	53	183	25	27	108	54	80	148
<b>Skupaj</b>	<b>78</b>	<b>115</b>	<b>147</b>	<b>39</b>	<b>-43</b>	<b>110</b>	<b>117</b>	<b>158</b>	<b>135</b>

V letu 2024 je bilo skupno izmenjanih 158 carinskih zaprosil, kar je več kakor 35 % povečanje v primerjavi z letom 2023. Glede na preteklo leto, se je povečalo tako število prejetih zaprosil (za skoraj 50 %), kot tudi število poslanih zaprosil (za več kakor 10 %). Povečanje zaprosil gre večinoma na račun prejetih zaprosil iz tretjih držav (za skoraj 83 %), prejetih zaprosil po Uredbi sveta št. 515/97 (kar za 126 %) ter povečanje poslanih zaprosil v tretje države (8

% povečanje), zaradi večjega števila nadzorov na področju prepovedi in omejitev. Večina prejetih zahtevkov se je nanašala na preverjanje podatkov in ali ma pridobivanje dokumentacije.

### Carinski sistem EU za obvladovanje tveganj

Izmenjava in shranjevanje informacij, ki se nanašajo na komunikacijo med carinskimi organi držav članic ter carinskimi organi držav članic in Evropsko komisijo glede kakršnih koli informacij o carinskih tveganjih poteka na podlagi Uredbe (EU) št. 952/2013 preko carinskega sistema EU za obvladovanje tveganja (CRMS2). Sistem se uporablja tudi za obveščanje med carinskimi organi držav članic ter carinskimi organi držav članic in Evropsko komisijo pri izvajanju skupnih meril in standardov tveganja, skupnih prednostnih kontrolnih območij, obvladovanju carinskih kriz, izmenjavi informacij o tveganju in rezultatov analize tveganja ter rezultatov carinskih kontrol. Vse informacije se izmenjujejo elektronsko. Sistem omogoča carinsko intervencijo po vsej EU za visoka tveganja tako na zunanji meji EU, kot v notranjosti in je kot tak del okvira za obvladovanje carinskih tveganj. Hitra izmenjava informacij omogoča enotnejšo in selektivnejšo obravnavo blaga znotraj EU, ki je predmet posameznih kontrol, in s tem hitrejši pretok zakonitega blaga v EU.

*Preglednica 130: Število izmenjanih tveganjih informacij (RIF) preko sistema CRMS/CRMS2 po področjih tveganja*

Leto	Varstvo	Zdravje in varnost	Finančno	Droga in prekurzorji	IPR	Okolje	Drugo	Skupaj
2021	37	796	204	134	264	-	240	1.675
2022	1.912	426	247	179	147	60	146	3.117
2023	3.681	443	321	207	164	89	114	5.019
2024	5.234	346	341	10	235	101	36	6.864

Skupaj je bilo preko sistema CRMS2 v letu 2024 kreiranih in izmenjanih 6864 (od tega Finančna uprava RS 57) tveganjih informacij. Na vse tvegane informacije so bili posredovani odgovori in izvedeni ustrezni ukrepi. Največ informacij se je nanašalo na kršitve zakonodaje s področja varstva 5234, večinoma vezano na kršitev ukrepov povezanih z vojno v Ukrajini, sledijo kršitve s področja zdravja in varnosti 346, finančno področje 341, kratenje pravic intelektualne lastnine 235 ter okolje 101.

V okviru novih kriznih razmer, vezanih na ukrepe povezane z vojno v Ukrajini, je bil v letu 2022 oblikovan skupen pristop obvladovanja tveganja v zvezi z ukrepi povezanimi z vojno v Ukrajini na nivoju EU preko enotnega sistema kriznega upravljanja znotraj CRMS2, vzpostavljenem 24. februarja 2022. Po enotnem sistemu kriznega upravljanja EU je bilo v letu 2024 izmenjanih 97 različnih informacij, pomembnih za učinkovito izvajanje enotnih ukrepov v državah članicah v zvezi z vojno v Ukrajini. Finančna uprava RS je preko enotnega sistema kriznega upravljanja EU posredovala Evropski komisiji 26 poročil o izvedenih ukrepih povezanih z vojno v Ukrajini.

### Mednarodni nadzori na področju trošarin

Finančna uprava RS je nacionalni nosilec izvajanja operativnih aktivnosti v boju proti mednarodnemu organiziranemu kriminalu na področju trošarin, ki se opredelijo v vsakoletnem operativnem planu EMPACT (European multidisciplinary platform against criminal threats). Aktivnosti se nanašajo na izmenjavo podatkov in informacij ter na izvedbo mednarodno usklajenih operativnih aktivnosti, ki vključujejo tudi izvedbo akcij CHAINBRIDGE in akcij AMBER ROAD. Vse aktivnosti se izvajajo ob podpori in v sodelovanju z EUROPOL – om. V letu 2024 je Finančna uprava RS sodelovala v operativnih aktivnostih EMPACT v zvezi z dizajnerskimi gorivi, tobakom za vodne pipe, nezakonito proizvodnjo tobačnih izdelkov in tihotapstvom tobaka in tobačnih izdelkov.

## Mednarodna izmenjava informacij z davčnega področja

### Izmenjava informacij na področju DDV

Izmenjava informacij na področju DDV se izvaja na podlagi Uredbe Sveta (EU) št. 904/2010 o upravnem sodelovanju in boju proti goljufijam na področju DDV ter Izvedbene uredbe Komisije 79/2012 o določitvi podrobnih pravil za izvajanje nekaterih določb Uredbe Sveta (EU) št. 904/2010, s Kraljevino Norveško na podlagi Sporazuma med Evropsko unijo in Kraljevino Norveško o upravnem sodelovanju, boju proti goljufijam in izterjavi terjatev na področju davka na dodano vrednost ter z Združenim Kraljestvom na podlagi Sporazuma o trgovini in sodelovanju med EU in Združenim Kraljestvom (Protokol o davčnem sodelovanju).

*Preglednica 131: Izmenjava informacij na področju DDV v letih 2023-2024*

	Število prejetih informacij			Število poslanih informacij			Skupaj		
	2023	2024	Indeks 2024/2023	2023	2024	Indeks 2024/2023	2023	2024	Indeks 2023/2024
Izmenjava na zahtevo	338	317	93,8	383	406	106,0	721	723	100,3
Spontane informacije	65	89	136,9	8	22	275,0	73	111	152,1
<b>Skupaj</b>	<b>403</b>	<b>406</b>	<b>100,7</b>	<b>391</b>	<b>428</b>	<b>109,6</b>	<b>794</b>	<b>834</b>	<b>105,0</b>

V letu 2024 je bilo skupno izmenjanih 723 informacij na zahtevo (t. i. SCAC zahtevkov za informacije), kar je 0,3 % več kakor v letu 2023. Prav tako je bilo v letu 2024 izmenjanih 111 spontanih informacij, kar predstavlja 52 % povečanje glede na leto 2023.

Povečalo se je število poslanih zahtevkov za informacij za 6 %, medtem ko se je število prejetih zahtevkov za informacije zmanjšalo za 6,2 %. Bistveno pa se je povečalo število spontanih informacij tako na strani prejetih zahtevkov (iz 65 prejetih spontanih informacij na 89 prejetih spontanih informacij, kar predstavlja 36,9 % povečanje) kot tudi na strani poslanih zahtevkov (iz 8 poslanih spontanih informacij v letu 2023 na 22 poslanih spontanih informacij v letu 2024, kar predstavlja 175 % povečanje). Skupno število izmenjanih informacij v letu 2024 je naraslo za 5 % iz 794 na 834.

V letu 2024 je bilo poslanih več zaprosil (42 zaprosil) za preverjanje informacij o zavezancih (predvsem informacij o naslovu in smrti fizičnih oseb) ter več zaprosil za vročitev aktov fizičnim osebam, ki so bili izdani v prekrškovnem postopu (preko mednarodne izmenjave smo vročali 108 izdanih aktov v prekrškovnem postopku vezanih na DDV). Iz vsega navedenega izhaja, da se potreba po mednarodni izmenjavi povečuje.

### Eurofisc

Glavni namen Eurofisc mreže za hitro izmenjavo ciljnih informacij na področju DDV je čimprejšnja zaznava goljufivih zavezancev in njihovih povezav v vseh državah članicah EU. S pravočasno zaznavo goljufij zavezancev na trgu, lahko davčne uprave hitro ukrepajo in s tem preprečijo nadaljnje goljufije. Z namenom povečanja učinkovitosti in zmanjšanja administrativnih bremen so bile v letu 2022 na nivoju EU uvedene pomembne spremembe, ki omogočajo obravnavo zavezancev z intrakomunitarnim poslovanjem, kakor tudi zavezancev (uvoznikov in njihovih zastopnikov) za carinski postopek 42 preko aplikacije TNA. Spremembe so vezane tudi na področje zaznave novih shem in trendov goljufij, kjer je uveden bolj sistematični pristop. Večji poudarek je tudi na koordiniranih nadaljnjih ukrepih, ki sledijo zaznavi goljufij v aplikaciji TNA. V letu 2024 so v TNA vključeni tudi zavezanci pri katerih je zaznan sum DDV goljufije z vozili. Spremembe so vezane tudi na področje zaznave novih shem in trendov goljufij, kjer je uveden bolj



sistematični pristop. Večji poudarek je tudi na koordiniranih nadaljnjih ukrepih, ki sledijo zaznavi goljufij v aplikaciji TNA.

V okviru delovnega področja tipa davčni vrtljak in carinski postopek 42 (WF1) je bilo v letu 2024 preverjenih 180 zavezancev, od tega jih je bilo posredovanih v nadzor 40 zavezancev. Podanih je bilo 174 povratnih informacij in sicer je bilo 41 zavezancev kvalificiranih kot nerizični, 9 kot neplačujoči gospodarski subjekti (t.i. missing trader družbe), 49 kanalskih podjetij in 8 družb, ki utajujejo dajatve na domačem trgu (domestic fraud). Zaključenih je bilo 12 inšpekcijskih nadzorov na podlagi katerih je bil naknadno obračunan DDV v skupni višini 2.458.176,79 €, opravljenih je bilo 7 odvzemov ID številke za DDV. V 2024 je bil uveden 1 prekrškovni postopek ter podane 3 naznanitve kaznivega ravnanja. Finančna uprava RS je sprejela sodelovanje v enem nadaljnjem postopku izmenjave (Follow up Action), ki še poteka. V okviru TNA je bilo generirano 20 poizvedb in 21 obvestil za tuje zavezance, ki poslujejo s slovenskimi zavezanci ali je slovenski zavezanec njihov zastopnik.

V letu 2020 so, preko carinske aplikacije Surveillance, države članice pričele z mesečno izmenjavo podatkov iz carinskih postopkov 42. Izmenjani podatki so pomembni za preverjanje pravilnosti DDV obračunov slovenskih zavezancev. Iz izpisanih podatkov izhaja, da je bilo v 2024 izven Slovenije vloženi 113.608 carinskih deklaracij v skupni vrednosti 148.724.795 €, kjer je bilo 1.925 slovenskih zavezancev deklariranih kot končnih prejemnikov blaga.

V okviru Eurofisc delovnega področja za vozila (WF2) je bilo preverjenih 135 zavezancev, od tega jih je bilo posredovanih v nadzor 15 zavezancev. V letu 2024 je bilo zaključenih 47 nadzorov (opravljenih je bilo 42 naknadnih nadzorov v kontroli in 5 nadzorov v inšpekciji), na podlagi katerih so bile obračunane dajatve v skupni višini 382.682,48 € (od tega v inšpekciji v višini 347.571 €). Posredovanih je bilo 122 povratnih informacij, od tega jih je bilo 53 kvalificiranih kot netveganih. Ugotovljeni so bili 3 neplačujoči gospodarski subjekti (t.i. missing trader družbe), od tega 2 na podlagi nacionalne analize tveganja, 18 kanalskih podjetij, 3 družbe, ki zlorablajo posebno shemo obdavčitve z DDV in 7 družb, ki utajujejo dajatve na domačem trgu (domestic fraud). Opravljenih je bilo 8 odvzemov ID številke za DDV.

Preko Nacionalne kontaktne točke na Ministrstvu za infrastrukturo, ima Finančna uprava RS dostop do centralne baze identifikacijskih o vozilih EUCARIS-VAT. Preko 4 modulov, ki omogočajo različne tipe poizvedb je bilo v letu 2024 na podlagi 759 prejetih poizvedb s strani FU preverjenih 788 vozil, kar Finančno upravo RS uvršča med večje uporabnike podatkovne baze EUCARIS VAT v državah članicah EU.

Na področju ePoslovanje (WF5) je Finančna uprava RS v letu 2024 drugim državam članicam poslala naše ugotovitve sume zlorab IOSS sistema, ki so bile zaznane od oktobra 2022 do konca leta 2023, pri čemer je v 6 držav poslala 13 primerov družb iz te uvozne sheme. V 2024 se je v okviru tega WF pristopilo k urejanju systemske analize CESOP podatkov v aplikaciji DAST, preko katere bodo Eurofisc ELO uradniki lažje zaznavali tveganja.

### **Posebna ureditev VEM**

V okviru izvajanja posebne ureditve VEM ima Slovenija po Uredbi Sveta (EU) št. 904/2010 tako obveznosti na strani države članice identifikacije in kot države članice potrošnje. Te naloge se izvajajo preko enotne nacionalne točke - VEM koordinatorja. Na podlagi teh informacij Finančna uprava RS zaznava goljufije, odpravlja ugotovljena neskladja, pravočasno zahteva terjatve tujih insolventnih zavezancev in skupaj z slovenskim Eurofisc uradnikom koordinira nadzore.

V letu 2024 je bilo drugim državam članicam poslanih skupaj 172 obvestil in vprašanj, od tega so bila 3 obvestil o sumih zlorabe IOSS sistema in 3 obvestila po 47j členu Uredbe Sveta (EU) št. 904/2010 o pričetku nadzora našega OSS zavezanca. Prejetih je bilo 568 različnih obvestil, od tega je 100 obvestil poslala država identifikacije (obvestilo o pričetku nadzora po 47j členu Uredbe Sveta (EU) št. 904/2010).

Primerjava podatkov iz 2023 in 2024 nakazuje znatno povečanje mednarodne izmenjave na tem področju.

## **Osrednji elektronski sistem za informacije o plačilih (CESOP)**

V okviru mednarodne izmenjave na področju DDV je bila v Finančni upravi RS v letu 2024 glavna pozornost namenjena implementaciji in uporabi informacijskega sistema CESOP (osrednji elektronski sistem za informacije o plačilih), ki ga je razvila Evropska komisija. CESOP zbrane podatke o plačilih ponudnikov plačilnih storitev po državah članicah EU združuje ter jih navzkrižno primerja z drugimi informacijami, izmenjanimi v skladu z Uredbo Sveta (EU) št. 904/2010. Podatki v sistemu CESOP so na voljo strokovnjakom za preprečevanje goljufij na področju DDV v državah EU, orodje za izvajanje analize tveganja pa bo postalo operativno v 2025. Za leto 2024 je v Sloveniji v CESOP poročalo 70 ponudnikov plačilnih storitev (13 domačih in 75 tujih), oddali pa so 154 xml sporočil s plačilnimi podatki.

## **EU platforma za napredno mednarodno upravno sodelovanje (EU AIAC)**

V 2022 je Komisija implementirala novo EU platformo za napredno mednarodno upravno sodelovanje (EU AIAC) v katero so vključene obstoječe oblike sočasnih nadzorov (MLC) in prisotnosti uradnikov v upravnih uradih druge administracije (PAOE), v nadaljevanju pa bo vključevala tudi nove oblike takšnega sodelovanja. Nova platforma zagotavlja večjo preglednost in uporabnost ter zmanjšuje administrativno breme. Sodelujoče države članice v okviru platforme posodobile obrazce za izmenjavo podatkov in zagotovile prenos dobre prakse.

V 2024 je bila dodatna pozornost posvečena izobraževanju inšpektorjev in nacionalnih koordinatorjev za učinkovito izvedbo takšnih nadzorov. Opravljeno je bilo spletno mednarodno izobraževanje, ki ga je pripravil EU AIAC izobraževalni tim, inšpektorji pa so se udeležili tudi izobraževanja v tujini.

## **VISDAC strokovna skupina**

Z namenom izboljšanja delovanja Direktive Sveta 2011/16/EU o upravnem sodelovanju na področju obdavčenja je Evropska Komisija v letu 2023 lansirala pobudo za izboljšanje kakovosti ter povečanje uporabe podatkov, ki so predmet avtomatične izmenjave. V okviru Fiscalis programa je bila oblikovana posebna strokovna skupina VISDAC, v kateri je sodelovala tudi Slovenija. VISDAC strokovna skupina je v letih 2023-2024 opravila obiske davčnih uprav vseh držav članic EU in pripravila poročilo za vsako od njih. Poudarek obiskov je bil na kakovosti in uporabi podatkov, ki so predmet t.im. DAC1 - DAC4 avtomatične izmenjave. Posamezno poročilo se osredotoča na morebitne zaznane pomanjkljivosti in dobro poslovno prakso posamezne države članice na tem področju. Evropska Komisija bo izkušnje držav članic na področju upravnega sodelovanja pri neposrednem obdavčenju vključila v poročilo o delovanju Direktive Sveta 2011/16/EU, v katerem bo izpostavljena dobra poslovna praksa ter skupni vidiki za izboljšanje uporabe direktive znotraj držav članic EU. Pripravljen pa bo tudi dokument glede dobre poslovne prakse, ki bo na razpolago davčnim administracijam držav članic.

## **Izmenjava informacij na področju neposrednih davkov**

S pristojnimi organi drugih držav si je Finančna uprava RS izmenjevala informacije v zvezi z neposrednimi davki na podlagi:

- Direktive Sveta 2011/16/EU o upravnem sodelovanju na področju obdavčevanja in razveljavitvi Direktive 77/799/EGS ter Izvedbene Uredbe Komisije 1156/2012,
- konvencij o izogibanju dvojnega obdavčevanja dohodka in premoženja,
- Memoranduma o soglasju med Finančno upravo RS in Generalnim direktoratom davčne in carinske uprave Nizozemske o izmenjavi informacij v zvezi z neposrednih obdavčevanjem,
- Konvencije o medsebojni upravni pomoči pri davčnih zadevah s protokolom,

- Sporazuma o izboljšanju spoštovanja davčnih predpisov na mednarodni ravni in izvajanju FATCA, podpisanega med Republiko Slovenijo in ZDA.

*Preglednica 132: Izmenjava informacij s področja neposrednega obdavčenja v letih 2022 in 2023*

	Število prejetih informacij			Število poslanih informacij			Skupaj		
	2023	2024	Indeks 2024/2023	2023	2024	Indeks 2024/2023	2023	2024	Indeks 2024/2023
Izmenjava na zahtevo	69	47	68	893	826	92	962	873	90,7
Spontane informacije	32	39	122	9	3	33	41	42	102,4
Zaprosila za vročitev	1	3	300	15	121	807	16	124	775
<b>Skupaj</b>	<b>102</b>	<b>89</b>	<b>87</b>	<b>917</b>	<b>950</b>	<b>104</b>	<b>1.019</b>	<b>1.039</b>	<b>102,0</b>

V letu 2024 je bilo na področju neposrednih davkov skupno izmenjanih 873 zaprosil, kar je 9 % manj kakor v letu 2023. V letu 2024 je bilo skupno izmenjanih 42 spontanah informacij, od tega je Finančna uprava RS poslala dve in prejela dve čezmejni davčni stališči na podlagi BEPS ukrepa 5. V tujino je bilo poslanih 121 zaprosila za vročitev, s strani tujine pa je so bila prejeta 3 zaprosila za vročitev. V letu 2024 je bilo poslanih več zaprosil (128 zaprosil) za preverjanje informacij o zavezancih (predvsem informacij o naslovu in smrti fizičnih oseb) ter več zaprosil za vročitev aktov fizičnim osebam, ki so bili izdani v prekrškovnem postopu (preko mednarodne izmenjave smo vročali 141 izdanih aktov v prekrškovnem postopku vezanih na NPD).

Finančna uprava RS je v letu 2024 sodelovala v sočasnem davčnem nadzoru na podlagi 8. člena Konvencije o vzajemni upravni pomoči v davčnih zadevah (MAC) in pridobila podatke za pravilno obdavčitev DDV in dohodnine ter preprečevanja dela na črno za ustvarjalce na spletni platformi.

#### **Sodelovanje med državami članicami EU na področju čezmejnega izvajanja storitev z napotitvijo delavcev**

Izmenjava informacij se izvaja na podlagi Direktive 2014/67/EU Evropskega parlamenta in Sveta z dne 15. maja 2014 o izvrševanju Direktive 96/71/ES o napotitvi delavcev na delo v okviru opravljanja storitev in Uredbe (EU) št. 1024/2012 o upravnem sodelovanju prek informacijskega sistema za notranji trg (uredba IMI) ter Zakona o čezmejnem izvajanju storitev (ZČmIS-1). Finančna uprava na podlagi prošenj pristojnih organov držav članic EU zagotavlja informacije v zvezi z izpolnjevanjem davčnih obveznosti delodajalca oziroma samozaposlene osebe, ki čezmejno izvajata storitve z napotenimi delavci. Za potrebe izvajanja učinkovitega nadzora nad skladnostjo čezmejnega izvajanja storitve tuje samozaposlene osebe Finančna uprava RS naslovi prošnjo za posredovanje informacij na pristojni organ države, kjer ima samozaposlena oseba sedež.

*Preglednica 133: Izmenjava informacij na področju prispevkov za socialno varnost*

	Število prejetih informacij			Število poslanih informacij			Skupaj		
	2023	2024	Indeks 2024/2023	2023	2024	Indeks 2024/2023	2023	2024	Indeks 2023/2024
Izmenjava na zahtevo	62	41	66,1	1	0	-	63	41	65,1

#### **Avtomatična izmenjava informacij**

Na področju razvoja avtomatične izmenjave podatkov se vse bolj širijo kategorije podatkov, ki so predmet avtomatične izmenjave, povečuje se obseg izmenjanih podatkov ter število držav, ki so se zavezale k izmenjavi. Največji obseg tovrstne izmenjave podatkov predstavlja izmenjava informacij o finančnih računih na podlagi OECD Skupnega standarda poročanja (CRS) in Direktive 2014/107/EU (DAC2). Na globalnem nivoju je bilo v začetku izmenjave v letu 2017 vključenih 49 jurisdikcij, v letu 2024 pa že 114 jurisdikcij.

Preglednica 134: Avtomatična izmenjava informacij s področja neposrednega obdavčenja

Vrsta izmenjave	EU			Tretje države			Skupaj		
	2022	2023	2024	2022	2023	2024	2022	2023	2024
Poslane informacije OECD (ostali tuji dohodki)	39.430	-	5.482	5.803	-	973	45.233	-	6.455
Prejete informacije OECD (ostali tuji dohodki)	5.129	9.240	3.717	62	44	1.927	5.191	9.284	5.644
<b>Skupaj</b>	<b>44.559</b>	<b>9.240</b>	<b>12.099</b>	<b>5.865</b>	<b>44</b>		<b>50.424</b>	<b>9.284</b>	<b>12.099</b>
Poslane informacije – AEOI DAC1	88.726	70.677	68.936	-	-	-	88.726	70.677	68.936
Prejete informacije – AEOI DAC 1	68.199	77.380	74.162	-	-	-	68.199	77.380	74.162
<b>Skupaj</b>	<b>156.925</b>	<b>148.057</b>	<b>143.098</b>	<b>-</b>	<b>-</b>	<b>-</b>	<b>156.925</b>	<b>148.057</b>	<b>143.098</b>
Poslane informacije – AEOI CRS/DAC2	53.640	51.464	50.609	12.619	12.012	18.299	66.259	63.476	68.908
Prejete informacije – AEOI CRS/DAC2	294.099	265.170	422.369	29.917	22.482	27.563	324.016	287.652	449.932
<b>Skupaj</b>	<b>347.739</b>	<b>316.634</b>	<b>472.978</b>	<b>42.536</b>	<b>34.494</b>	<b>45.862</b>	<b>390.275</b>	<b>351.128</b>	<b>518.840</b>
Poslane informacije – AEOI DAC4	1	54	51	23	22	24	24 <sup>34</sup>	76	75
Prejete informacije – AEOI DAC4	495	395	441	235	241	246	730	636	687
<b>Skupaj</b>	<b>496</b>	<b>449</b>	<b>492</b>	<b>258</b>	<b>263</b>	<b>270</b>	<b>754</b>	<b>712</b>	<b>762</b>
Poslane informacije – AEOI DAC7	-	-	139	-	-	-	-	-	139
Prejete informacije – AEOI DAC7	-	-	11.419	-	-	-	-	-	11.419
<b>Skupaj</b>	<b>-</b>	<b>-</b>	<b>11.558</b>	<b>-</b>	<b>-</b>	<b>-</b>	<b>-</b>	<b>-</b>	<b>11.558</b>
Poslane informacije – FATCA (v ZDA)	-	-	-	1.232	1.290	1.336	1.232	1.290	1.336
Prejete informacije - FATCA (s strani ZDA)	-	-	-	5.112	3.755 <sup>35</sup>	3.214	5.112	3.755	3.214
<b>Skupaj</b>	<b>-</b>	<b>-</b>		<b>6.344</b>	<b>5.045</b>	<b>4.550</b>	<b>6.344</b>	<b>5.045</b>	<b>4.550</b>

Na podlagi podatkov, prejetih v okviru avtomatične izmenjave podatkov o dohodkih nerezidentov (DAC1), avtomatične izmenjave informacij o finančnih računih (DAC2), FATCA ter izmenjave na podlagi konvencij o izogibanju dvojnega obdavčevanja dohodka in premoženja (OECD model), je bilo v letu 2024 v postopkih kontrole odmerjenega 2.922.744 € davka.

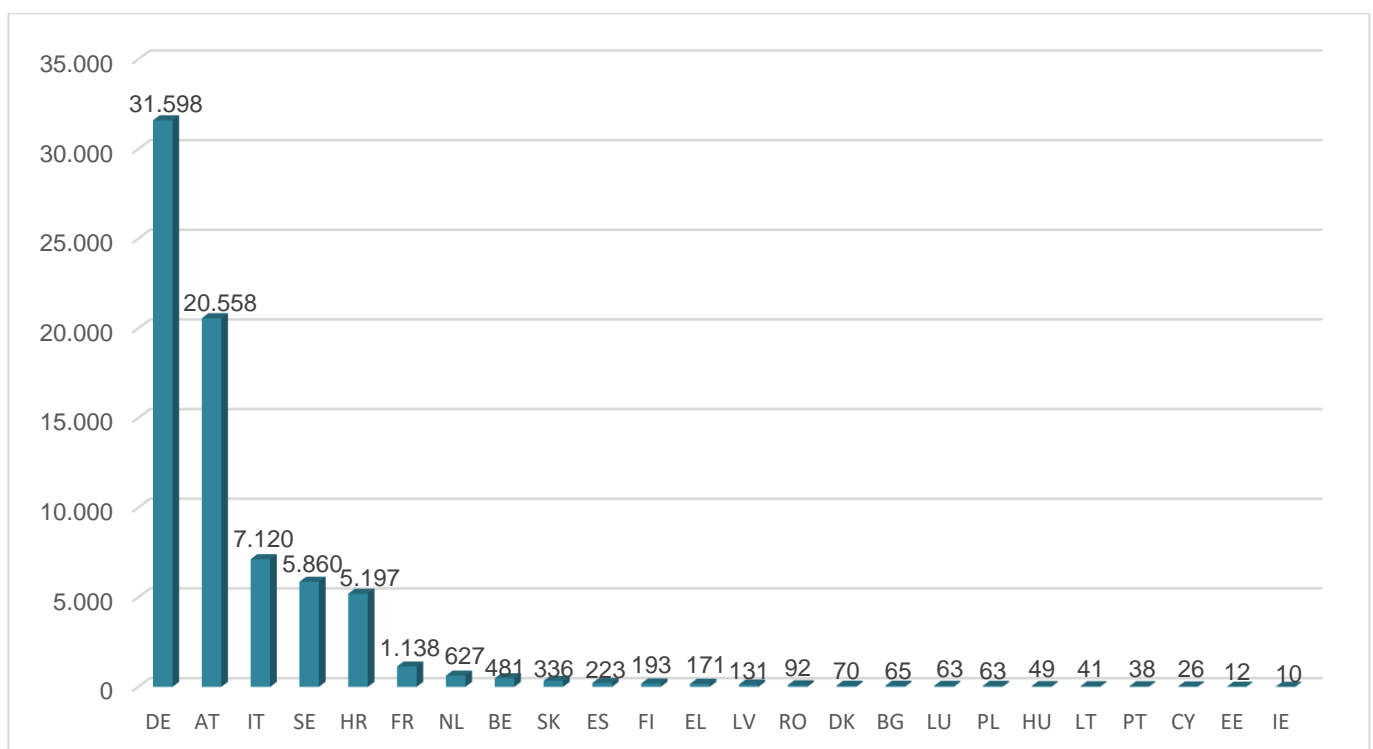
<sup>34</sup> Manjše število poslanih CbC poročil v letu 2022 v primerjavi z letom 2021 se nanaša na dejstvo, da je bila večina podatkov poslanih predčasno, in sicer že v koledarskem letu 2021, čeprav je rok za izmenjavo v letu 2022.

<sup>35</sup> Od vseh podatkov, prejetih v letu 2023, na podlagi FATCA sporazuma, se jih na davčno leto 2022 nanaša 97% (kar znaša 3.625 podatkov); 3% prejetih podatkov se nanašajo na davčno leto 2021 (130 podatkov).

## Avtomatična izmenjava podatkov o dohodkih nerezidentov – DAC1

Z izmenjavo podatkov o dohodkih nerezidentov iz naslova zaposlitve, plačil direktorjem, produktov življenjskega zavarovanja, pokojnin ter informacij o lastništvu nepremičnin in iz njih izhajajočih dohodkov (AEOI DAC1 izmenjava) je Finančna uprava RS uspešno izvedla prejem in poročanje podatkov drugim državam članicam EU. V letu 2024 pa je Finančna uprava RS prvikrat prejela tudi podatke o novi kategoriji dohodka, in sicer o licenčinah. V skladu z določbami Direktive 2011/16/EU je Finančna uprava RS v letu 2024 v načrtovanem roku državam članicam poslala 68.936 podatkov o dohodkih zavezancev, prejela pa je 74.162 podatkov za zavezance, rezidente Slovenije, kar je za 4,2 % manj kakor leto prej. V letu 2024 je Finančna uprava RS, tako kakor v letu 2023, prejela največ podatkov AEOI DAC1 iz Nemčije, sledita ji Avstrija in Italija. Skupno število prejetih podatkov iz Nemčije, Avstrije in Italije znaša 59.276, kar predstavlja 79,9 % vseh prejetih AEOI DAC1 podatkov.

Slika 19: Število prejetih podatkov AEOI DAC1 v letu 2024 glede na državo pošiljateljico



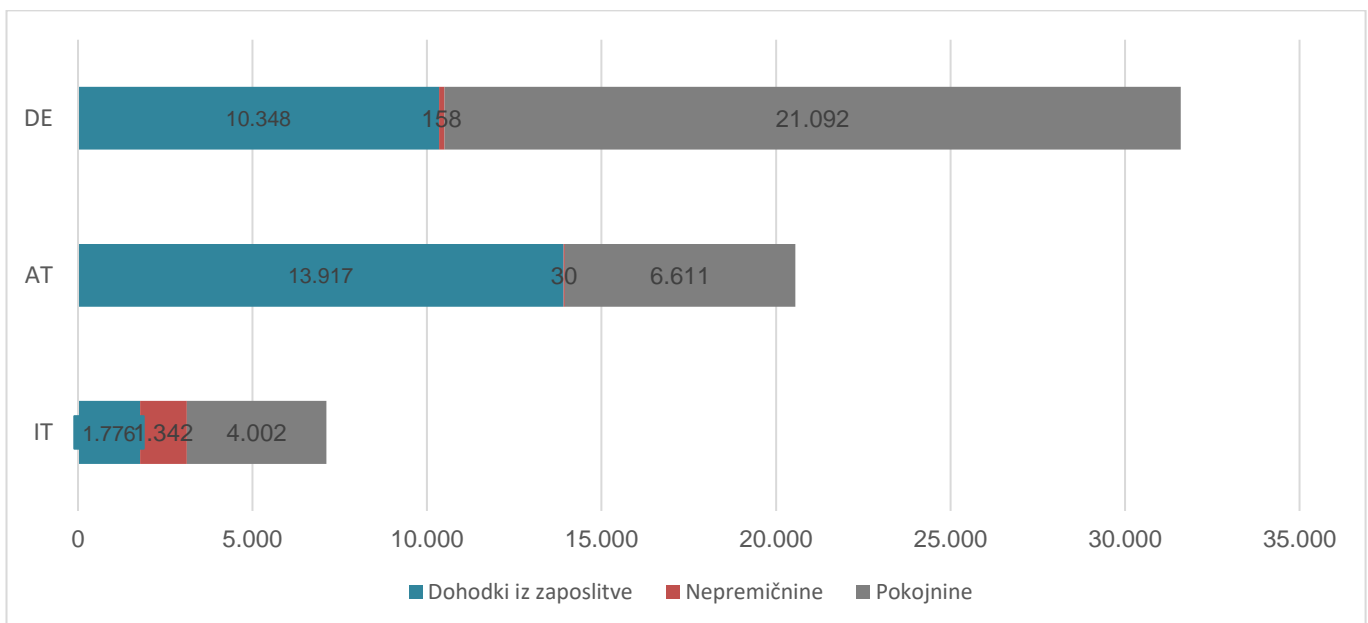
Finančna uprava RS je v letu 2024 prejela največ AEOI DAC1 podatkov za kategorijo dohodka Pokojnine in Dohodki iz zaposlitve. Skupno število prejetih podatkov za omenjeni kategoriji znaša 70.917, kar predstavlja 95,6 % vseh prejetih podatkov.

Preglednica 135: Število prejetih podatkov AEOI DAC1 glede na kategorijo dohodka

Kategorija dohodka	Število podatkov
Pokojnine	39.991
Dohodki iz zaposlitve	30.926
Nepremičnine	2.971
Licenčnine	192
Izplačila direktorjem	76
Produkti življenjskih zavarovanj	6
<b>Skupaj</b>	<b>74.162</b>

Spodnja slika prikazuje »top 3« države, iz katerih je bilo v letu 2024 prejetih največ AEOI DAC1 podatkov po številu prejetih podatkov glede na kategorije dohodkov. Razvidno je, da je bilo iz Nemčije, Avstrije in Italije prejetih več podatkov o pokojninah kot podatkov o dohodkih iz zaposlitve.

Slika 20: »Top 3« države pošiljateljice podatkov v letu 2024



Od skupno prejetih 74.162 AEOI DAC1 podatkov (op. za enega zavezanca za davek se lahko prejme več podatkov znotraj ene kategorije dohodka, prav tako se lahko za enega zavezanca za davek prejme podatke za različne kategorije dohodkov), je bilo identificiranih 44.571 zavezancev za davek, od tega 44.435 fizičnih oseb ter 136 pravnih oseb.

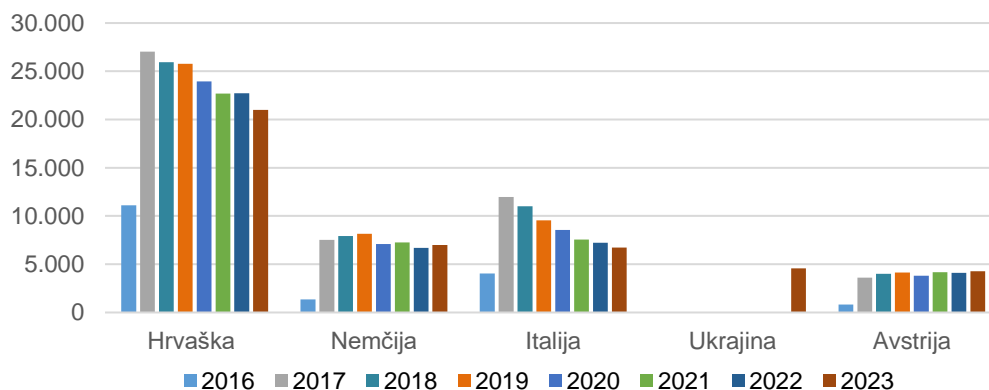
Iz analize zavezancev za davek glede na kategorijo dohodka pa je razvidno, da je bilo največ prejetih podatkov za zavezanca, ki v tujini prejemajo pokojnine. Skupno število identificiranih zavezancev za davek, ki v tujini prejemajo pokojnine, znaša 28.939. Skupno število identificiranih zavezancev za davek, ki prejemajo dohodke iz zaposlitve, pa znaša 16.360.

## Avtomatična izmenjava informacij o finančnih računih - DAC2

Finančna uprava RS je v letu 2024 v okviru avtomatične izmenjave informacij o finančnih računih v tujino poročala 68.908 podatkov o finančnih računih (poročil o računih) nerezidentov, ki imajo račune odprte pri finančnih institucijah v Sloveniji, pri čemer se 2,5 % poročenih podatkov v letu 2024 nanaša na pretekla poročevalska oz. davčna leta 2019, 2020, 2021 in 2022. Število poročenih podatkov se je v primerjavi z lanskim letom povečalo za 8,6 %.

V letu 2024 je bilo za poročevalsko oz. davčno leto 2023 največ podatkov o finančnih računih (poročil o računih) poročenih na Hrvaško, v Nemčijo, Italijo, Ukrajino (k izmenjavi se je pridružila v letu 2024) in Avstrijo.

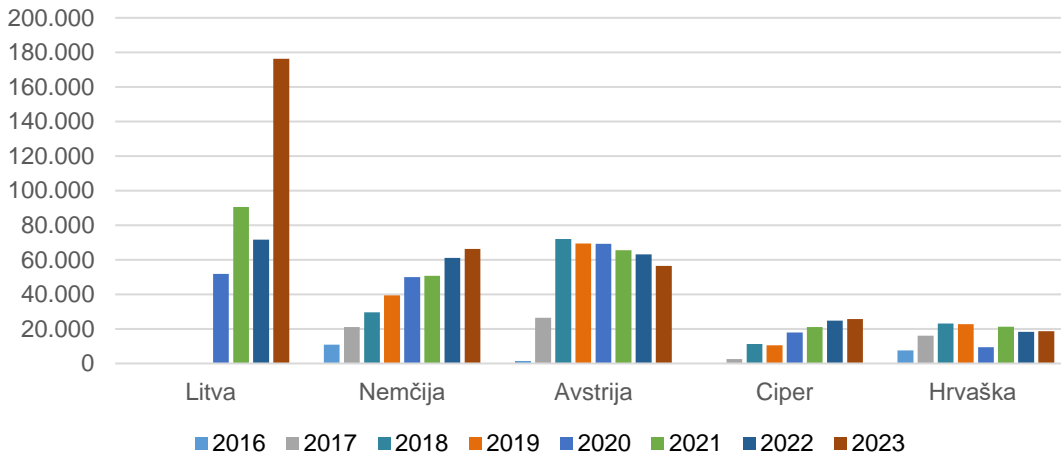
*Slika 21: Poročane informacije o finančnih računih od začetka izmenjave do konca leta 2024 za poročevalska oziroma davčna leta 2016-2023*



Na zgornji sliki je prikazano število poročenih podatkov o finančnih računih v omenjenih 5 državah, v katere je Finančna uprava RS v letu 2024 poročala največ podatkov o finančnih računih (poročil o računih) za poročevalsko oz. davčno leto 2023. Za omenjene države je prikazano število poročenih podatkov od začetka izmenjave t.j. od leta 2017 do konca leta 2024 za posamezna poročevalska oz. davčna leta od 2016 do 2023.

Iz tujine je Finančna uprava RS v letu 2024 prejela 449.932 podatkov o finančnih računih (poročil o računih) slovenskih rezidentov. V letu 2024 se je v primerjavi z letom 2023 število prejetih podatkov povečalo za 56,4 %, pri čemer velja upoštevati, da se 8,8 % prejetih podatkov nanaša na pretekla poročevalska oz. davčna leta. V letu 2024 je bilo za poročevalsko oz. davčno leto 2023 največ podatkov o finančnih računih (poročil o računih) prejetih iz Litve, Nemčije, Avstrije, Cipra in Hrvaške.

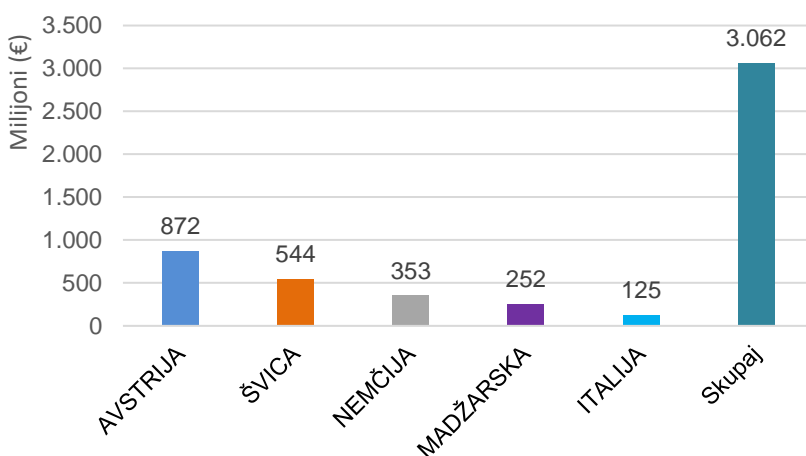
Slika 22: Prejete informacije o finančnih računih od začetka izmenjave do konca leta 2024 za poročevalska oziroma davčna leta 2016-2023



Na zgornji sliki je prikazano število prejetih podatkov o finančnih računih iz omenjenih 5 držav, iz katerih je bilo v letu 2024 prejetih največ podatkov o finančnih računih za poročevalsko oz. davčno leto 2023. Za omenjene države je prikazano število prejetih podatkov od začetka izmenjave t.j. od leta 2017 do konca leta 2024 za posamezna poročevalska oz. davčna leta od 2016 do 2023.

Finančna uprava RS je od vseh prejetih podatkov za poročevalsko oz. davčno leto 2023 uspela skupno identificirati več kot 211.000 različnih imetnikov računov, ki imajo odprt vsaj en račun v vsaj eni izmed držav iz katerih Finančna uprava RS prejema podatke, od tega 99,0 % fizičnih ter 1,0 % pravnih oseb. Fizične osebe, za katere so države poročale, da imajo finančne račune odprte v tujini, so imele po stanju na dan 31. 12. 2023 na računih nekaj več kot 3 milijarde € denarnih sredstev. Za leto prej je podatek nekoliko drugačen: fizične osebe so imele po stanju na dan 31. 12. 2022 na računih skoraj 2,8 milijarde € denarnih sredstev. O največji skupni vrednosti računov (stanje na dan 31. 12. 2023) je poročala Avstrija, kjer je naloženega 28,5 % vsega denarja, sledi Švica (17,8 %), Nemčija (11,5 %), Madžarska (8,2 %) in Italija (4,1 %).

Slika 23: Vrednost poročenih računov (stanje 31.12.2023) za fizične osebe po državah z najvišjimi zneski poročenih podatkov za poročevalsko leto 2023





Države pošiljateljice podatkov so v zvezi s posameznimi računi poročale tudi podatke o plačilih oziroma bruto dohodkih, ki so bili pripisani na račun med koledarskim letom (dividende, obresti, bruto iztržke od prodaje ali odkupa finančnih sredstev, ter druge dohodke, ki so bili vplačani na račune). Za poročevalsko oz. davčno leto 2023 je bilo tako v zvezi z računi fizičnih oseb poročanih 10,7 mio € dividend, 12,5 mio € obresti, 1.558,2 mio € bruto iztržkov ter 29,8 mio € drugih dohodkov, vplačanih na račun.

*Preglednica 136: Države z največjimi zneski poročanih zneskov po posamezni vrsti dohodka*

Vrsta dohodka	Vrednost ,v €	Države z največjimi zneski poročanih podatkov	Delež poročane vrednosti, v %
Skupni bruto znesek dividend	10,7 mio	ŠVICA	25,4
		AVSTRIJA	21,3
		NEMČIJA	12,1
Skupni bruto znesek obresti	12,5 mio	AVSTRIJA	28,4
		ŠVICA	15,8
		ITALIJA	6,5
Skupni bruto iztržek od prodaje / odkupa finančnih sredstev	1.558,2 mio	MADŽARSKA	62,1
		CIPER	10,1
		AVSTRIJA	7,3
Skupni bruto znesek drugih dohodkov, vplačanih na račun	29,8 mio	AVSTRIJA	39,9
		ITALIJA	19,1
		LIHTENŠTAJN	6,8

Preko mednarodne izmenjave je bilo za poročevalsko oz. davčno leto 2023 poročanih preko 389.500 finančnih računov, od tega so zavezanci 19,7% računov že prijavili davčnemu organu. Pri tem velja izpostaviti, da je nabor računov, ki jih Finančna uprava RS pridobila preko mednarodne izmenjave zelo širok, obveznost prijave računov pa velja le za plačilne račune.

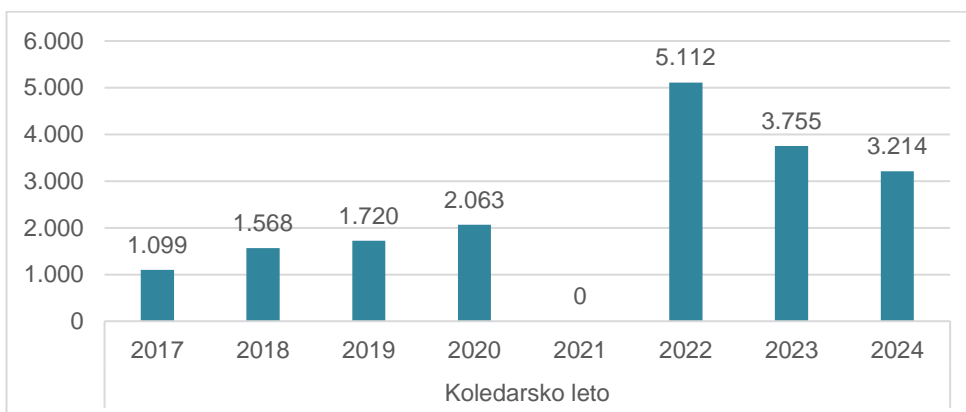
### **FATCA (Foreign Account Tax Compliance Act)**

V letu 2024 so bile že desetič zapored avtomatično izmenjane tudi informacije med Finančno upravo RS in Uradom za notranje prihodke ZDA na podlagi Sporazuma o izboljšanju spoštovanja davčnih predpisov na mednarodni ravni in izvajanju FATCA. Po tem Sporazumu so poročevalske finančne institucije Slovenije dolžne poročati informacije o finančnih računih državljanov ali rezidentov ZDA Finančni upravi RS, ki te informacije posreduje naprej ameriški davčni upravi. Prav tako po Sporazumu tudi Slovenija od ameriške davčne uprave prejme podatke v zvezi s finančnimi računi slovenskih davčnih zavezancev v ZDA. Finančna uprava RS je tako v letu 2024 v ZDA poslala 1.336 podatkov, kar je primerljivo s preteklimi leti. Iz ZDA pa je Slovenija v letu 2024 prejela 3.214 podatkov.

Slika 24: FATCA – poslani podatki v letih 2017–2024



Slika 25: FATCA – prejeti podatki v letih 2017–2024<sup>36</sup>



#### Avtomatična izmenjava podatkov o poslovanju mednarodnih skupin podjetij - DAC4

V letu 2024 so bili med Finančno upravo RS in pristojnim organi tujih jurisdikcij sedmič avtomatično izmenjani podatki iz poročil po državah (CbC poročil). Gre za podatke velikih mednarodnih skupin podjetij (z več kakor 750 mio € skupnih konsolidiranih prihodkov v letu pred poročevalskim letom), ki vsebujejo informacije, ki se nanašajo na svetovno razporeditev prihodkov in davkov skupine, skupaj s kazalniki lokacije gospodarske dejavnosti v skupini. Podatki so bili z državami članicami EU izmenjani na podlagi Direktive 2016/881/EU ter z drugimi jurisdikcijami na podlagi Večstranskega sporazuma med pristojnimi organi o izmenjavi poročil po državah. Skupno je bilo izmenjanih 38.830 podatkov (36.842 prejetih ter 1.988 poslanih), ki so vsebovani v 762 CbC poročilih (687 prejetih ter 75 poslanih), pri čemer se eno CbC poročilo nanaša na eno mednarodno skupino podjetij.

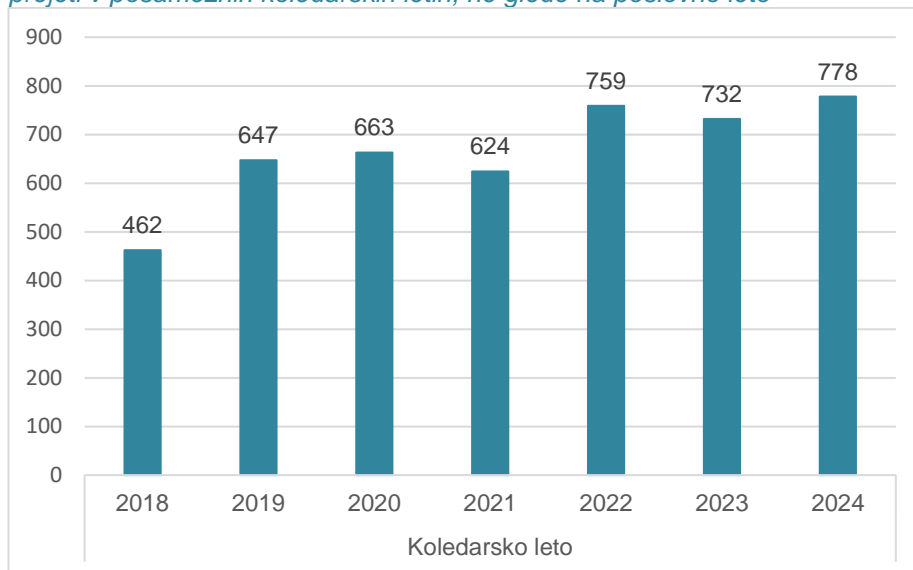
V letu 2024 je bilo največ CbC poročil mednarodnih skupin podjetij s krovnimi matičnimi družbami, prejetih iz držav članic EU Nemčije, Avstrije in Francije. Iz NE-EU držav je bilo največ CbC poročil s krovnimi matičnimi družbami

<sup>36</sup> FATCA podatkov s strani ameriških pristojnih organov v letu 2021 ni bilo prejetih zaradi tehničnih razlogov na strani IRS. V letu 2022 so bili tako prejeti podatki za dve davčni leti, in sicer za 2021 (2.955 podatkov) in za 2020 (2.157 podatkov). Skupno je bilo torej v letu 2022 prejetih 5.112 podatkov.

prejetih iz ZDA, Velike Britanije, Švice. Glede na prejeta CbC poročila podatek »dobiček pred plačilom davka«, za poslovno leto 2022 med mednarodnimi skupinami podjetij, s krovno družbo izven Slovenije, največ izkazujejo mednarodne skupine podjetij s krovnimi družbami v Mehiki, Nizozemski in Švici.

V letu 2024 so se veljavni prejeti CbC podatki nanašali na 778 enoznačno identificiranih zavezancev za davek - pravnih oseb.

*Slika 26: Število enoznačno identificiranih zavezancev za davek - pravnih oseb, na katere se nanašajo CbC podatki, prejeti v posameznih koledarskih letih, ne glede na poslovno leto<sup>37</sup>*



### **Avtomatična izmenjava o čezmejnih aranžmajih – DAC 6**

V okviru avtomatične izmenjave podatkov o čezmejnih aranžmajih po Direktivi Sveta (EU) 2018/822 je bilo prejetih 22 poročil: 8 poročil je bilo prejetih iz Poljske, 5 iz Luksemburga, 3 iz Nemčije in 2 z Nizozemske. Po eno poročilo je bilo prejeto iz Avstrije, Danske, Hrvaške in Irske. 7 prejetih poročil se je nanašalo na tržne aranžmaje, preostalih 15 poročil pa na posebej prilagojene aranžmaje. V centralno zbirko je bilo poslanih 30 poročil v povezavi s skupno 28 aranžmaji, pri čemer so se vsa poročila nanašala na posebej prilagojene aranžmaje.

V skupno 52 razkritjih je bilo poročanih 63 prepoznavnih značilnosti. Najpogosteje so bile poročane prepoznavne značilnosti iz skupine C (posebne prepoznavne značilnosti, povezane s čezmejnimi transakcijami), in sicer v 30 poročilih. 19 poročil se je nanašalo na aranžmaje s prepoznavnimi značilnostmi skupine E (posebne prepoznavne značilnosti, povezane s transfernimi cenami). Sledi 11 aranžmajev, ki vsebujejo posebne prepoznavne značilnosti, povezane s preskusom glavne koristi skupine B. Najmanj poročanih aranžmajev je imelo označene prepoznavne značilnosti skupine A (splošne prepoznavne značilnosti, povezane s preskusom glavne koristi), in sicer 3 poročila.

### **Avtomatična izmenjava podatkov, ki jih poročajo operaterji digitalnih platform – DAC7**

V letu 2024 so bili med Finančno upravo RS in pristojnim organi držav članic EU prvič avtomatično izmenjani podatki v zvezi z dohodki doseženimi s poslovanjem prek spletnih platform, ki so jih dosegli prodajalci, rezidenti Slovenije.

<sup>37</sup> Upoštevani vsi prejeti podatki v koledarskem letu, ne glede na poslovno leto, na katerega se nanašajo.

Gre za prihodke iz naslova najema nepremičnin, osebnih storitev, prodaje blaga in najema katerekoli vrste prevoza za davčno leto 2023. V skladu z določbami Direktive Sveta (EU) 2021/514 oziroma DAC7 je Finančna uprava RS v letu 2024 v načrtovanem roku v 16 držav članic EU poslala 139 podatkov. Skupno je Finančna uprava RS prejela 11.419 podatkov, od tega 4.181 podatkov od slovenskih poročevalskih operaterjev platform ter 7.238 podatkov od poročevalskih operaterjev platform iz drugih 21 držav članic EU. Skupno so se podatki nanašali na 123 poročevalskih operaterjev platform.

Finančna uprava RS je od vseh prejetih podatkov za davčno leto 2023 že identificirala več kakor 10.000 različnih prodajalcev, o katerih se poroča, s skupnim zneskom več kot 162 milijonov € nadomestil.

## **Mednarodne carinske operacije**

Finančna uprava RS je v letu 2024 sodelovala v 10 mednarodnih operacijah, ki so jih organizirale Svetovna carinska organizacija (WCO), Evropski urad za boj proti goljufijam (OLAF), Delovna skupina za carinsko sodelovanje pri Svetu Evropske Unije, Europol, Interpol ter posamezne države (članice in tudi nečlanice EU). Operacije so bile po vsebini, dolžini trajanja ter številu sodelujočih različne. Usmerjene so bile na področje zaščite človekovega zdravja (prepovedane droge, nedovoljene snovi v športu, ponarejena zdravila in prehranska dopolnila, farmacevtski in kozmetični pripomočki, idr.), zaščite javnega reda in varnosti (orožje, predhodne sestavine za izdelavo eksplozivnih naprav, omejevalni ukrepi itd.), zaščite okolja (odpadki, pesticidi, ozonu škodljive snovi, nedovoljena trgovina z zaščitnimi živalskimi in rastlinskimi vrstami), zaščite gospodarstva (varstvo pravic intelektualne lastnine - ponarejeno oz. zdravju škodljivo blago), preprečevanju tihotapljenja z vidika izkrivljanja konkurence in zagotavljanju stabilnosti virov financiranja nacionalnih javnofinančnih blagajn in proračuna Evropske unije (tihotapljenje trošarinskih izdelkov) ter identifikaciji žrtev trgovine z ljudmi, primeri prisilnega dela in drugih oblik izkoriščanja. Operacije so potekale v različnih oblikah transporta (cestni, letalski, pomorski, poštni promet).

## **16 MEDNARODNA DEJAVNOST**

Mednarodna dejavnost Finančne uprave RS obsega sodelovanje in izmenjavo podatkov z organi EU, pristojnimi organi držav članic EU in pristojnimi organi drugih držav ter sodelovanje z mednarodnimi organizacijami in strokovnimi združenji z delovnega področja Finančne uprave RS. Finančna uprava RS je članica mednarodnih organizacij OECD, IOTA, WCO in kot članica EU sodeluje v delovnih skupinah Sveta EU (skupina za carinsko unijo in skupina za carinsko sodelovanje, davčne skupine) ter v EU programih in delovnih skupinah in projektih Evropske komisije.

### **OECD (Organisation for Economic Co-operation and Development)**

Slovenija je članica Organizacije za gospodarsko sodelovanje in razvoj od leta 2010. Skupaj z Ministrstvom za finance sodeluje v delovnih skupinah za vzpostavitev pravnih podlag in izmenjavo podatkov z namenom preglednega in učinkovitega pobiranja davkov ter pri izgradnji sistemov za preprečevanje utaj in davčnih zlorab. Predstavniki Finančne uprave RS so se v letu 2024 udeležili 59 dogodkov, sestankov delovnih skupin, forumov s področij izvajanja mednarodnih davčnih konvencij, sodelovanja z multinacionalkami in sporazumi z njimi, s področja agresivnega načrtovanja davkov, avtomatske izmenjave informacij in področja davčnega kriminala in boja priti temu ter drugih srečanj organizacije, ki skrbi za razvoj in izvajanje standardov, mednarodnih konvencij in dobre prakse na področju obdavčitev.

### **IOTA (Intra-European Organisation of Tax Administrations)**

Slovenija je že od leta 1997 članica mednarodne organizacije davčnih uprav, katere cilj je zagotavljanje pomoči pri razvoju in delovanju davčnih organov, in sicer izboljšanju izvajanja davčnih predpisov in povečanju pobiranja

obveznih dajatev z izmenjavo medsebojnih izkušenj in metod. Slovenija se kot članica IOTA in članica izvršnega odbora IOTA (kot je bila v letu 2024) zavzema za vedno boljše izmenjavo dobrih praks in medsebojno sodelovanje, za večjo fleksibilnost organizacije in enakovredno obravnavo potreb vseh 44 držav. V okviru dela navedene organizacije so bila v letu 2024 izpostavljena področja: elektronsko poslovanje (napredek in kvaliteta e-storitev za davčne zavezanke), razvoj in izvajanje novih tehnoloških rešitev, izpolnjevanje davčnih obveznosti, nove komunikacijske rešitve, avtomatska izmenjava podatkov ter izzivi pri upravljanju kadrov.

V letu 2024 je 47 predstavnikov Finančne uprave RS sodelovalo na 24 aktivnostih preko spleta/v živo (delavnice, seminarji, forumi, sestanki).

S strani članic IOTA je bilo v letu 2024 prejetih 42 tehničnih poizvedb, odgovori pa so bili pripravljene za 20 tehničnih poizvedb. Finančna uprava RS je v letu 2024 posredovala IOTA članicam 8 tehničnih poizvedb, in sicer 5 tehničnih poizvedb je bilo poslanih z namenom pridobiti informacije s področja davčnega registra, davčnih olajšav rezidentov EU, obdavčitev dohodka pri odprodaji nepremičnin v državi rezidentstva, ocenjevanje tržne najemnine, dosežene z najemom stanovanjskih nepremičnin, ter ocenjevanje primerljive tržne cene za kapitalne instrumente v davčnih postopkih. Po ena tehnična poizvedba je bila poslana še na temo davčne loterije pri izdaji računov, za obravnavo solidarnih dolžnikov v davčnem knjigovodstvu ter o analitiki za davčno revizijo.

### **WCO (World Customs Organisation)**

Slovenija je članica Svetovne carinske organizacije od leta 1991. Organizacija postavlja mednarodne standarde na področju klasifikacije blaga, porekla, carinskih postopkov, izmenjave informacij in carinskih poenostavitvev v mednarodnem prometu, spletne trgovine, enotnega okna in drugih tem, ki so odgovor na izzive globalizacije. Najpomembnejši sestanki, ki so se jih udeležili tudi predstavniki Finančne uprave RS, so bili sestanek Sveta, sestanek Evropske regije, tehničnega komiteja ter komiteja za pregon.

Finančna uprava RS se je v letu 2024 udeležila enajstih sestankov ter posebej obeležila Mednarodni dan carine. Ta poteka 26. januarja in v letu 2024 s sloganom "Customs Engaging Traditional and New Partners with Purpose" (Carina v sodelovanju s tradicionalnimi in novimi partnerji z namenom). Tako je bil poudarjen pomen sodelovanja med carino ter različnimi deležniki v družbi, od tradicionalnih partnerjev v mednarodni trgovini, kot tudi novejših, ki se še vključujejo na to področje. Osmim sodelavcem finančne uprave, ki so izkazali izjemne dosežke pri krepitvi carinskih storitev in sodelovanju z zunanjimi deležniki na nacionalni in mednarodni ravni, so bila podeljena posebna priznanja Svetovne carinske organizacije, ki so jih prejeli na slovesnosti ob dnevu Finančne uprave, 11. aprila 2024.

### **Svet EU**

Svet Evropske unije je zakonodajna institucija Unije, v kateri so zastopane vlade držav članic EU. Je najpomembnejša ustanova v procesu sprejemanja zakonodaje Evropske unije. V pripravi zakonodajnih predlogov, stališč, usmeritev in operativnega sodelovanja delujejo razne delovne skupine Sveta EU. Predstavniki Finančne uprave RS so bili vključeni v carinsko Delovno skupino Sveta EU za kazenski pregon (Law Enforcement Working Party), spremljali pa tudi skupino za carinsko unijo (Customs Union Working Group), delovno skupino za davčna vprašanja (Working Party on Tax Questions) in druge delovne skupine Sveta EU, kadar so obravnavale zadeve s področja Finančne uprave RS ali nova zakonodaja, v katere izvedbo bo vključena Finančna uprava RS.

### **Program Carina**

Program Carina, vzpostavljen z Uredbo (EU) 2021/444 za obdobje 2021-2027, podpira razvoj in delovanje centraliziranih informacijskih sistemov EU na področju carine, spodbuja dejavnosti sodelovanja med carinskimi uradniki, vključno z izmenjavo dobrih praks in znanja o carinski politiki in zakonodaji ter njihovem praktičnem izvajanju. Delovni načrt za obdobje 2023-2025 zajema naslednja prednostna področja: (1) prihodnost carine v okviru carinskega akcijskega načrta; (2) ukrepe, ki izhajajo iz carinskega zakonika Unije kot temeljne pravne podlage carinske unije; (3) digitalno carinsko okolje, saj je več kot 90 % sredstev programa namenjenih vzpostavitvi in

delovanju elektronskih sistemov, ki omogočajo boljše upravljanje finančnih in varnostnih tveganj ter hkrati olajšujejo trgovino; (4) sodelovanje in izboljšanje usposobljenosti zaposlenih, da bi uskladili in dvignili standarde carinskih storitev v EU; (5) zagotavljanje sinergij z drugimi programi EU.

V letu 2024 je Finančna uprava RS sodelovala na 109 dogodkih programa, ki se jih je udeležilo 205 udeležencev (sestanki projektnih in strokovnih skupin, seminarji, delavnice, tečajji IT). Poudarek aktivnosti je bil na e-carini in razvoju novih informacijskih sistemov, varnosti in zaščiti, enotnem okencu EU za carino, carinskih dovoljenjih, merjenju učinkovitosti carinske unije, uvrščanju v carinsko tarifo ter prepovedih in omejitvah. V letu 2024 so predstavniki Finančne uprave RS sodelovali pri pripravah na začetek delovanja strokovne skupine »EU Customs Alliance for Borders Expert Team« (EUCABET). Glavni namen skupine je mobilizirati carinsko skupnost za boj proti trgovini s prepovedanimi drogami. Slovenski predstavnik bo v skupini sodeloval v okviru enote za pomorski promet.

Na področju usposabljanja zaposlenih je Finančna uprava RS v letu 2024 v program usposabljanja vključila več modulov e-učenja, razvitih v okviru programa (carinske odločbe, avtomatizirani izvozni sistem, klasifikacija). Zagotovila je tudi strokovno redakcijo prevodov in zvočnih posnetkov petih novih modulov iz angleščine v slovenščino, ki bodo predvidoma vključeni v program usposabljanja leta 2025 (kombinirana nomenklatura, carinska tarifna klasifikacija, centralno carinjenje, e-trgovanje). Uspešna je bila tudi pri prijavi za sodelovanje na delavnicah, ki jih organizirajo in izvajajo druge države članice (preiskava tovarnjakov, uporaba kontrolne opreme za ročni pregled) in pri izvedbi obiska s področja upravljanja tveganj na Finskem septembra 2024.

Program Carina je zagotavljal neposredno podporo izvajanju instrumenta CCEI (Instrument za finančno podporo za opremo za carinske kontrole) v zvezi z razpisi EU za sofinanciranje nakupa opreme in izvedbo javnih naročil.

### **Program Fiscalis**

Program Fiscalis, ki je bil sprejet z Uredbo (EU) 2021/847 za obdobje od 1. 12. 2021 do 31. 12. 2027, je namenjen celoviti podpori davčnim organom glede na nastajajoče potrebe obdavčenja in zagotavljanju mehanizmov, sredstev ter razvoju in delovanju evropskega IT sistema.

Program podpira zanesljiv pravni okvir, sodobno digitalno davčno okolje ter sodelovanje med davčnimi organi držav članic in Komisijo v boju proti davčnim goljufijam in davčnim utajam. Glede na to, da je potrebno na ravni Unije sprejemati učinkovite ukrepe za preprostejše in sodobnejše davčno okolje, v katerem bi podjetja, ki upoštevajo predpise, lažje izkoristila prednosti enotnega trga ter tako ohranila gospodarsko rast Unije, ostaja aktivno sodelovanje v okviru novega programa Fiscalis še kako pomembno. V okviru programa se financirajo dejavnosti, ki neposredno prispevajo k izboljšanju usposobljenosti ljudi in njihovem usposabljanju. Sodelovanje v delovnih, projektnih in drugih podobnih skupinah še dodatno krepi operativne sinergije, pogloblja zaupanje med davčnimi upravami držav članic in prispeva k temu, da davčne uprave dosegajo enakovredne rezultate.

Uresničevanje zavez za večjo digitalizacijo na področju obdavčitve je ena glavnih prednostnih nalog Evropske komisije. Pomen tega se kaže tudi v tem, da je približno 70 % programa Fiscalis namenjenih vzpostavitvi in delovanju elektronskih davčnih sistemov, ki davčnim upravam omogočajo učinkovitejši boj proti davčnim goljufijam in utajam ter izkoriščanje prednosti velikih količin zbranih podatkov.

Aktivnosti programa Fiscalis so se odvijale v skladu s sprejetim letnim delovnim načrtom za obdobje 2024-2025. Skupno je bilo v letu 2024 tako izvedenih 77 aktivnosti v virtualni obliki in v živo (sestanki projektnih skupin, seminarji, delavnice, tečajji IT, forumu), na katerih je sodelovalo 131 slovenskih udeležencev.

V letu 2024 so se zaposleni Finančne uprave RS vključili v štiri nove projektne skupine, in sicer na področju: izmenjave informacij ter dobre prakse pri obdavčitvi brezalkoholnih pijač, e-izdajanja računov in digitalnega poročanja, izvajanja globalnega minimalnega obdavčenja multinacionalk ter izboljšav e-obrazcev za DDV.

Ekspertna skupina VISDAC je s svojim delom nadaljevala tudi v letu 2024, v sklopu katere so se obravnavale pomanjkljivosti in dobre prakse avtomatične izmenjave DAC1 - DAC4 podatkov. Skupina je sledila cilju izboljšati kakovost in uporabo teh podatkov.

V letu 2024 so v okviru pobude Common Learning Events Programme (CLEP), ki omogoča da države članice organizirajo in izvajajo usposabljanja, uspešno kandidiralo 5 zaposlenih za udeležbo na 3 delavnicah. Udeležili smo se delavnice CLEP za novince na področju izterjave davkov ter dveh CLEP usposabljanj o instrumentih upravnega sodelovanja.

### **Izvajanje postopkov skupnega dogovarjanja**

Postopek skupnega dogovarjanja (MAP postopek) je institut mednarodnega prava, ki se uporablja za reševanje davčnih sporov in je pomemben za zagotavljanje varnosti in gotovosti zavezancev. MAP postopek omogoča reševanje sporov v zvezi z razlago in uporabo bilateralnih in multilateralnih mednarodnih pogodb, zlasti sporov, ki vodijo k dvojnemu obdavčevanju. Za učinkovito reševanje postopkov je bila na Generalnem finančnem uradu imenovana posebna delovna skupina za vodenje postopkov skupnega dogovarjanja po mednarodnih pogodbah na področju transference cen in osebe pooblaščenca za vodenje in odločanje v teh postopkih.

V letu 2024 je slovenski pristojni organ prejel štiri nove zahteve za začetek MAP postopkov. Finančna uprava RS je v letu 2024 zaključila šest MAP postopkov in pri vseh dosegla dogovor, na podlagi katerega je bila dvojna obdavčitev opravljena v celoti.

*Preglednica 137: Število nerešenih, začetih in zaključenih postopkov skupnega dogovarjanja*

	Število
Nerešeni postopki na dan 1. 1. 2024	17
Novi postopki v letu 2024	4
Zaključeni postopki v letu 2024	6
Nerešeni postopki na dan 31. 12. 2024	15

### **Mednarodni sestanki v 2024**

#### **TADEUS (Tax Administration EU Summit)**

TADEUS je združenje davčnih administracij držav EU in nadomešča prej znano obliko pod imenom G28. Nov okvir strateškega dialoga predstavlja okolje v katerem se usklajuje enotna stališča Evropske komisije in držav članic do zadev, ki se obravnavajo v različnih mednarodnih entitetah. Gre za dejavno sodelovanje na najvišjem strateškem nivoju, s pregledom najpomembnejših projektov in glavnih področij delovanja, vse z namenom, da bi okrepili sodelovanje davčnih uprav in izvajali davčno politiko EU. Finančna uprava RS se je udeležila sestankov namestnikov davčnih uprav ter plenarnega srečanja, kjer so obravnavali krepitev sodelovanja davčnih uprav EU in izvajanje davčne politike. Poudarek je bil na izboljšanju izmenjave podatkov (DAC, VISDAC), razvoju strokovnih znanj in IT zmogljivosti za podporo projektom, kot je Pillar 2, ter izmenjavi informacij o nepremičninah. Obravnavali so tudi boj proti goljufijam na področju DDV prek izboljšane sistema Eurofisc, izvajanje direktive FASTER in svežnja ViDA. Razpravljali so tudi o digitalni varnosti, uporabi umetne inteligence ter evropski digitalni identiteti (EUDI). Izpostavili so avtomatsko izmenjavo podatkov med članicami in navzkrižno preverjanje informacij o e-trgovanju. Posebna pozornost je bila namenjena vključevanju držav kandidat v mrežo TADEUS kot opazovalk.

#### **CPG (Customs Policy Group)**

Skupina za carinsko politiko se sestaja dvakrat letno na ravni carinskih generalnih direktorjev in dvakrat letno na ravni njihovih namestnikov. To so najvišji formalni carinski sestanki, kjer Evropska komisija in države članice

pregledajo napredek na najpomembnejših področjih ter sprejmejo usmeritve za prihodnji razvoj carinskega sistema in informacijskih rešitev za izvedbo zakonodaje. V letu 2024 je bila najpomembnejša tema carinska reforma oziroma prenova carinskega zakona, ki bo prinesel pomembne spremembe na področjih e-trgovine, pooblaščenega gospodarskega subjekta in postavil temelje za delovanje bodoče carinske agencije in centralnega podatkovnega skladišča.

## **V6**

V6 predstavlja združenje davčnih administracij Avstrije, Češke, Madžarske, Poljske, Slovaške in Slovenije. Sestanek vodij uprav je bil septembra v Avstriji, ko so govorili o izmenjavah na področju DDV, o davčnih utajah in prediktivni analitiki ter prihodnjih projektih skupine.

### **Srečanje V6 vodij enot za mednarodno izmenjavo**

Finančna uprava RS je leta 2024 v Kopru organizirala srečanje, ki je ponudilo priložnost za medsebojno izmenjavo izkušenj in dobrih praks ter sodelovanje pri reševanju skupnih izzivov na področju mednarodne izmenjave. Udeleženci srečanja V6 so razpravljali o aktualnih temah mednarodne izmenjave, vključno z uporabo umetne inteligence (zadržanost zaradi varstva podatkov in kakovosti prevodov), zasliševanjem prič v tujini (izzivi zaradi različnih pravil) ter vročanjem (razlike v nacionalnih praksah). Posvetili so se tudi porastu uporabnikov OSS sistema, s čimer se povečujejo naloge koordinatorjev. Predstavili so predloge zakonskih sprememb za boljši nadzor in izmenjali pozitivne izkušnje sodelovanja prek platforme EU AIAC.

### **Dvostranski sestanek s Carinsko upravo Republike Hrvaške**

Novembra 2024 je na sedežu Generalnega finančnega urada v Ljubljani potekalo tradicionalno bilateralno srečanje med Finančno upravo Republike Slovenije in Carinsko upravo Republike Hrvaške. Sestanek je bil namenjen krepitvi sodelovanja med obema službama, ter izmenjavi izkušenj pri obravnavi skupnih izzivov na področju carinskih postopkov. Na srečanju so udeleženci razpravljali o več ključnih temah, med katerimi so izstopale nadgradnje carinskih informacijskih sistemov (ICS2, NCTS, centralizirano carinjenje) ter aktivnosti v okviru EU carinskega reformnega paketa. Obravnavali so tudi vprašanja, povezana z izmenjavo operativnih informacij o nepravilnostih v carinskih formalnostih, nadzorom nad novimi tobačnimi izdelki in nepredelanim tobakom ter izkušnjami pri zaznavanju nepravilnosti in implementaciji mehanizma za prilagoditev na mejah zaradi ogljika (CBAM). Srečanje je potrdilo pomembnost sodelovanja za učinkovito izvajanje carinskih formalnosti in reševanje skupnih izzivov.

### **B6 - Davčne uprave držav Balkanske regije**

V sklopu B6, v katerem sodelujejo davčne administracije Slovenije, Hrvaške, Bosne in Hercegovine, Črne Gore, Srbije in Severne Makedonije) je bil v Banja Luki maja 2024 izveden sestanek vodstev davčnih uprav, sicer brez predstavnikov Srbije in Severne Makedonije, z naslovom »Izkušnje pri preoblikovanju davčnih uprav v sodobne in storitveno usmerjene uprave, s podporo informacijsko-komunikacijskih tehnologij«. Govorili so o dvigu davčne discipline in razkrivanja davčnih utaj v državah in sodelovanju, ki k temu lahko pripomore. Uprave si bodo prizadevale za pospešitev procesa izmenjave informacij kot enega ključnih elementov boja proti davčnim utajam.

### **Q4 - Carinsko sodelovanje Slovenije, Hrvaške, Italije in Madžarske**

Na letnih srečanjih vodstva carinskih uprav štirih sosednjih držav se izmenjajo izkušnje in poglede na aktualne carinske zadeve. V letu 2024 je bil sestanek oktobra v Rimu. Slovenska delegacija je predstavila svojo prakso pri obvladovanju tveganj in preprečevanju zlorab uporabe carinskega postopka za utajo DDV. Izpostavljene so bile tudi druge aktualne teme kot so proizvodnja in tihotapljenje tobačnih izdelkov, nova iniciativa EUCABET (EU Customs Alliance for Borders Expert Teams) ter o spletni trgovini. Madžarska delegacija je predlagala podpis MoU (Memorandum of Understanding) za izmenjavo podatkov o pošiljkah malih vrednosti z namenom preprečevanja zlorab, katerega podpis je še v usklajevanju.



## **Tehnična pomoč**

Tehnična pomoč je ena od oblik mednarodnega razvojnega sodelovanja, kjer je Finančna uprava RS dejavna predvsem na področju držav Zahodnega Balkana. V letu 2024 je Finančna uprava RS sodelovala pri naslednjih dejavnostih na področju Zahodnega Balkana:

### Študijski obisk Črnogorske carine

Tridnevni študijski obisk predstavnikov carinske administracije Črne gore v okviru programa TAIEX. Namen obiska je bila predstavitev EU in slovenske zakonodaje, organizacije in praktičnih aktivnosti na področju ravnanja z zaseženim blagom, ter predstavitev slovenskih carinskih IT sistemov.

### Tehnična pomoč davčnemu organu Kosova

Sestanek s predstavniki kosovskega davčnega organa, na katerem so bila s strani predstavnikov Finančne uprave RS podana pojasnila na vprašanja glede obdavčevanja rezidentov Kosova iz naslova zaposlitve v Sloveniji in uveljavljanja ugodnosti po mednarodni pogodbi s strani rezidentov Kosova v Sloveniji.

### Študijski obisk Severne Makedonije (predstavniki makedonskega tržnega inšpektorata)

Študijski obisk je bil namenjen predstavitvi ukrepov carinskih organov pri uveljavljanju pravic intelektualne lastnine glede blaga, ki je ali bi moralo biti predmet carinskega nadzora. Predstavljene so bile zakonske podlage za izvajanje nadzora, postopek ukrepanja carinskega organa, način sodelovanja z drugimi pristojnimi organi in imetniki pravic ter praktični prikaz nadzora poštnih pošilk, vključno s prepoznavanjem ponaredkov.

### Študijski obisk Bosne in Hercegovine v okviru programa Fiscalis

V okviru programa Fiscalis je Finančna uprava RS gostila obisk delegacije Uprave za neposredno obdavčitev BIH. Namen obiska je bila predstavitev intranetne platforme MAKS, njene tehnične specifikacije in uredniško politiko. Obisk je okrepil sodelovanje in izmenjavo najboljših praks med obema upravama.

### Študijski obisk Bosne in Hercegovine v okviru projekta "Podpora učinkovitosti in transparentnosti javnih financ"

Predstavniki Finančne uprave RS so sodelovali pri izvedbi projekta na področju učinkovitega in transparentnega upravljanja javnih financ v Jugovzhodni Evropi. Projekt financira Ministrstvo za finance RS kot pomoč predstavnikom BIH. Opravili so pregled bilateralnega sodelovanja, obravnavali aktualne teme in spregovorili so o možnostih za nadaljnje sodelovanje.

## **Instrument za finančno podporo za opremo za carinske kontrole (CCEI)**

V letu 2024 je Finančna uprava RS uspešno zaključila nabavo opreme v okviru prvega sklopa razpisa instrumenta CCEI, ki je bil objavljen leta 2022, v skupni vrednosti 800.000 € (brez DDV). Nabava je vključevala tri delovne pakete. Za FU Ljubljana (Letališče Ljubljana in Carinska izpostava Ljubljana) so bili nabavljeni tri rentgenski aparati (X-ray, fixed, low energy) in tri spektroskopske naprave (Raman). Za mobilne enote je bila nabavljena oprema, ki vključuje deset endoskopov, štiri ročne rentgenske naprave za prikaz rezultatov v silhueti (backscatter rentgenske naprave) in štiri za številčni prikaz rezultatov (kontraband detektorji). Oprema je namenjena izboljšanju učinkovitosti carinskih pregledov.

Decembra 2023 je Evropska komisija objavila nov razpis v okviru instrumenta CCEI za obdobje 2023–2024. Finančna uprava RS je uspešno kandidirala za sofinanciranje v višini 436.700 € (brez DDV). Sredstva so namenjena nakupu analizatorja žvepla za carinski laboratorij ter opreme za carinske izpostave in mobilne oddelke, vključno z Raman spektroskopom, ročno rentgensko napravo (backscatter), napravami za odkrivanje sledi (IMS in ITMS) ter osebni detektorji sevanja (PRM). Sporazum o donaciji z Evropsko komisijo je bil podpisan novembra 2023. Izvedba postopkov javnega naročanja in dobava opreme je predvidena v letu 2025.

## **Nakup analitskega orodja QlikSense (QS)**

Z Evropsko Komisijo je bila podpisana pogodba o sofinanciranju nepovratnih EU sredstev za nakup analitskega orodja QlikSense (QS). To napredno orodje omogoča uporabnikom hitro odkrivanje vpogledov v podatke brez potrebe po poglobljenem razumevanju analitičnih metod ali programiranja. S pomočjo umetne inteligence in napredne analize podatkov ter strojnega učenja generira predloge, priporočila in vpogleda, ki uporabnikom pomagajo

bolje razumeti podatke ter sprejemati bolj informirane odločitve. S pomočjo tega orodja tako Finančna uprava RS samostojno razvija QS aplikacije za posamezna področja dela tako na davčnem, carinskem, trošarinskem ali splošnem področju glede na potrebe in želje uporabnikov.

## 17 INFORMACIJSKA TEHNOLOGIJA

Sodobne elektronske storitve temeljijo na učinkovitih informacijskih sistemih, ki zagotavljajo hitrost in pravilnost procesov ter povečujejo učinkovitost in motivacijo kadrovskega virov.

Pomembnost informatike za Finančno upravo RS se kaže v več vidikih:

1. Optimizacija procesov: Informacijski sistemi omogočajo avtomatizacijo in optimizacijo številnih administrativnih in operativnih procesov, kar zmanjšuje napake in povečuje učinkovitost.
2. Dostopnost storitev: Digitalizacija omogoča zavezancem enostaven dostop do storitev, kar povečuje zadovoljstvo uporabnikov in zmanjšuje potrebo po fizičnih obiskih.
3. Podpora odločanju: Napredna analitična orodja in podatkovne baze omogočajo boljše in hitrejše odločanje na podlagi natančnih podatkov.
4. Varnost in zanesljivost: Sodobni informacijski sistemi zagotavljajo visoko raven varnosti in zanesljivosti podatkov, kar je ključno za zaščito občutljivih informacij.
5. Prilagodljivost in inovacije: Informatika omogoča hitro prilagajanje novim zakonodajnim zahtevam in uvajanje inovativnih rešitev, ki izboljšujejo delovanje Finančne uprave.

S temi prizadevanji bo Finančna uprava RS še naprej zagotavljala učinkovito podporo notranjim procesom in prijazne storitve za zavezance.

### Sodobne elektronske storitve

Eden izmed ključnih strateških ciljev Finančne uprave RS je uvajanje e-poslovanja in zagotavljanje kvalitetnih storitev za zavezance. E-poslovanje zavezancem pomeni uporabo prijaznih, enostavnih in dostopnih storitev, ne glede na to ali gre za storitev ob obisku na katerem od finančnih uradov ali za uporabo e-storitev prek spleta.

Spletne storitve so zavezancem dosegljive prek spletnega portala Finančne uprave RS. Najbolj uveljavljena portala sta eDavki, s portalom in mobilno aplikacijo ter portal eCarina.

Portal eDavki je informacijski sistem namenjen elektronskemu davčnemu poslovanju. Glavni namen portala je oddaja dokumentov (obračuni, napovedi, vloge in drugi obrazci) zavezancev na Finančno upravo RS in prejemanje dokumentov s strani Finančne uprave RS. Prav tako omogoča številne druge e-storitve, kot so vpogled v uradne evidence in registre, omogočena je informatizirana izmenjava podatkov z drugimi udeleženci (G2G) in urejanje pooblastil.

Na eDavkih zasledujemo vedno boljše uporabniško izkušnjo za zavezance in poenostavitev e-poslovanja. V sklopu nadgradenj je bilo v letu 2024 zagotovljeno:

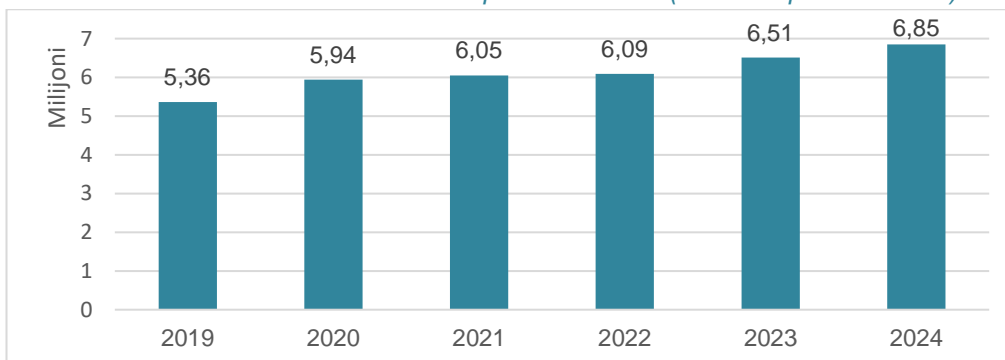
- nova funkcionalnost naročanja potrdil (potrdilo o davčni številki, potrdilo o katastrskem dohodku, ...),
- sprejem podatkov iz knjig izdanih in prejetih računov (KIR in KPR),
- novi obrazci in izjave:
  - SME obrazci (obdavčitev za male DDV zavezance),
  - vračilo prejetih sredstev zaradi posledic poplav (obrazec NF-VračiloPoplave),
  - vlogo za obročno plačilo davka

- predizpolnjevanje obračuna DDPO smo omogočili za primere statusnih preoblikovanj oddelitve in izčlenitve
- dopolnili smo pregled, ki zavezancem ponuja nadzor nad oddajo obrazcev t.i. semafor – dodan je semafor za DDV-O,
- dopolnjena funkcionalnost eTrgovanja (OSS ver. 7.5),
- predizpolnjevanje obračunov DDPO in DohDej s podatki iz bilanc,
- zakonske spremembe na obrazcih REK-O,
- prenova obrazca REK-1b in prilagojen, da je del obrazca REK-O,
- predogled oddanih dokumentov v pdf, kjer si uporabnik sam nastavi velikost pisave
- umaknjen captcha,
- seznam zavezancev, ki lahko oddajajo obračun DMV-O,
- možnost oddaje zunanjih pooblastil s strani pooblaščenca,
- pooblaščenje za delo z obrazcem REK-O glede na vrsto REK dohodka,
- na napovedi KDVP uporabnik lahko odda večje število transakcij na posameznem popisnem listu,
- dopolnitev eKarticeO – dopolnjena so bila spletna plačila, priprava UPN nalogov.

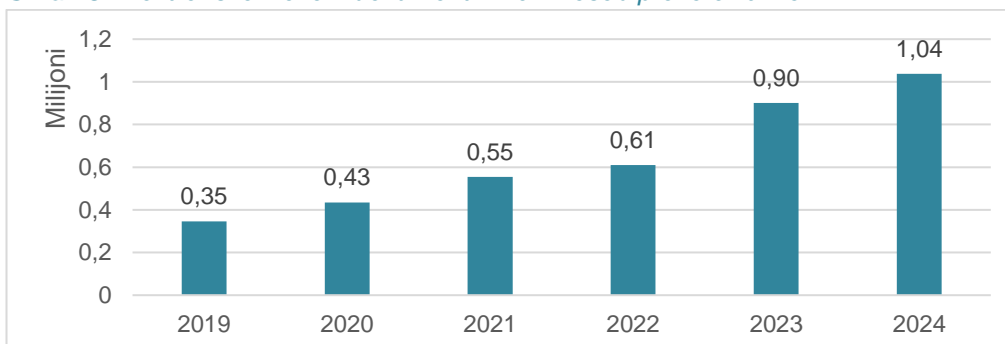
Portal eDavki je bil večkrat letno nadgrajen s sistemskimi popravki operacijskega sistema in podatkovne baze. Redno se izvaja tudi varnostni pregled programske kode s strani Ministrstva za digitalno preobrazbo. Odkrite ranljivosti se sproti tudi uspešno sanira.

Vsako leto se povečuje število elektronsko vloženi dokumentov.

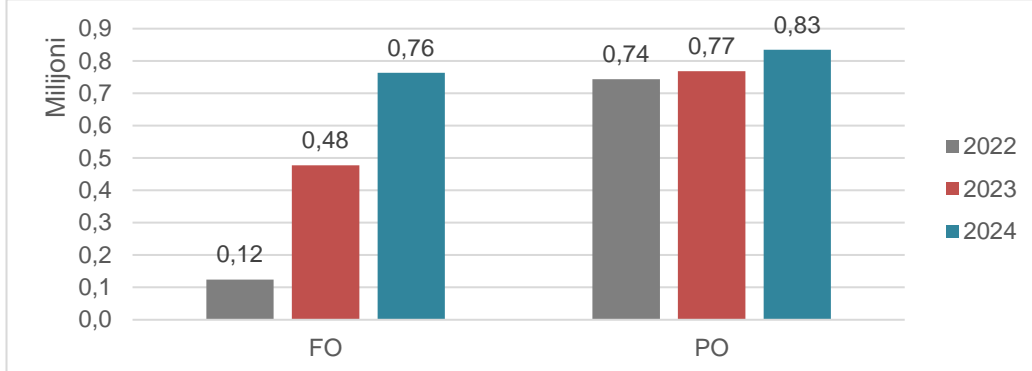
*Slika 27: Elektronsko vloženi dokumenti preko eDavkov (fizične in pravne osebe)*



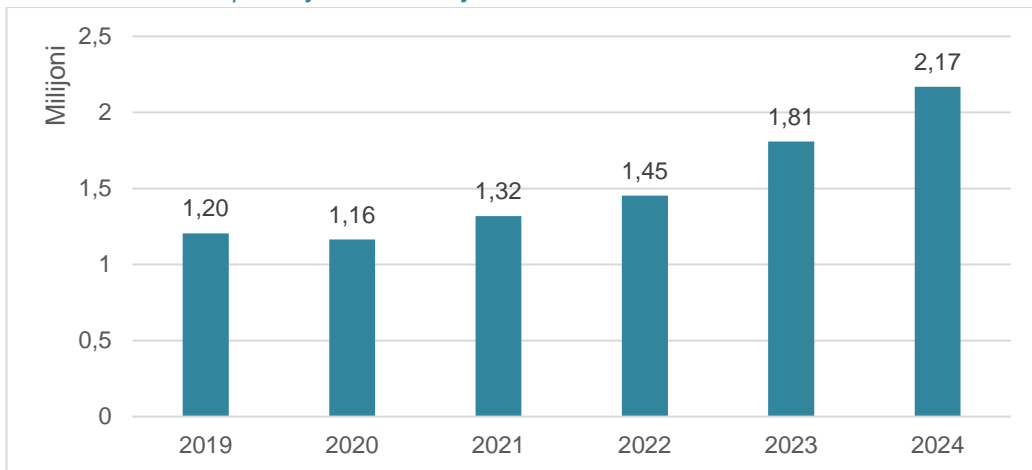
*Slika 28: Elektronsko vloženi dokumenti fizičnih oseb preko eDavkov*



Slika 29: Število elektronsko vročenih dokumentov za fizične (FO) in pravne osebe (PO)



Slika 30: Medletna primerjava eVročanja

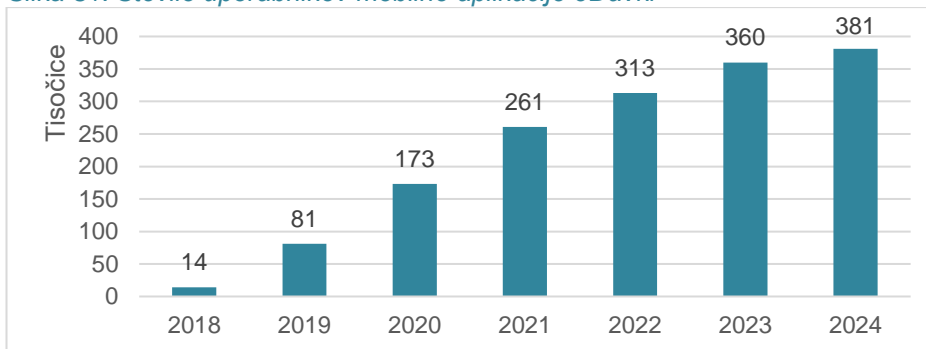


V letu 2024 je bila tehnološko in grafično prenovljena mobilna aplikacija eDavki. Prenova je vključevala uporabo najnovejših tehnologiji in uporabo sodobnih dizajnerskih praks in pristopov, ki zagotavljajo dobro uporabniško izkušnjo. V sklopu nadgradenj smo zagotovili:

- potisna obvestila,
- native funkcionalnosti za Informativni izračun dohodnine (IID),
- dodatna plačilna navodila za plačevanje obveznosti zavezancev do Finančne uprave RS,
- vzpostavitev bližnjic,
- dopolnili smo uporabo za ranljive skupine uporabnikov.

Število registriranih uporabnikov mobilne aplikacije se vsa leta povečuje in se je do konca leta 2024 povečalo na nekaj več kot 380.000.

Slika 31: Število uporabnikov mobilne aplikacije eDavki



### Širitev eVročanja - vročanje dokumentov s storitvijo eVročanje

Elektronsko vročanje dokumentov prek sistema eDavki imenujemo storitev eVročanje. Pri navadnem eVročanju z dokumentom eVročanje-Dok, se dokument šteje za vročenega v trenutku njegove odložitve v profil zavezanca v eDavkih. Pri osebnem eVročanju z dokumentom eVročanje-OsDok, se dokument šteje za vročenega s podpisom eVročilnice ali po poteku zakonskega roka za podpis eVročilnice (fikcija).

Povečanje deleža eVročanih dokumentov je odvisen od spodnjih dejavnikov:

- od dejstva ali je zavezanec vključen v storitev eVročanje (poslovni subjekti so vključeni po uradni dolžnosti, fizične osebe se prostovoljno vključijo v storitev),
- od števila poslovnih subjektov in od števila fizičnih oseb,
- od števila dokumentov, ki jih vroča Finančna uprava RS (izhodni dokumenti)
- od dejstva ali je izhodni dokument (proces) tehnično prilagojen na storitev eVročanje in
- od tega, ali uslužbenec pri ročni odpremi dokumenta upošteva dejstvo, da je zavezanec vključen v storitev eVročanje.

Preglednica 138: Delež in število elektronsko vročenih dokumentov prek eDavkov

	2020	2021	2022	2023	2024	Indeks 2024/2023
Število izhodnih dokumentov	3.301.555	3.171.803	3.270.844	3.229.868	3.195.144	98,9
Število dokumentov vročenih s storitvijo eVročanje (osebno in navadno)	1.162.501	1.318.231	1.445.853 <sup>38</sup>	1.806.974	2.169.309	120,0
<b>Delež v %</b>	<b>35,2 %</b>	<b>41,6 %</b>	<b>44,2%</b>	<b>55,9%</b>	<b>67,9%</b>	

<sup>38</sup> Podatka v tabeli 139 (1.445.853) in v tabeli 140 (1.443.955) se razlikujeta, ker v tabeli 140 niso upoštevani dokumenti, ki so bili po odložitvi v portal umaknjeni (zaradi vročanja v napačni profil).

Preglednica 139: Število elektronsko vročenih dokumentov prek eDavkov

	2020	2021	2022	2023	2024	Indeks 2024/2023
Vsi eVročeni dokumenti (osebno in navadno)	1.162.501	1.307.358	1.443.955	1.806.674	2.169.309	120,1
Osebno eVročeni dokumenti:	530.946	564.106	612.644	851.119	1.016.822	119,5
• osebno eVročeni dokumenti na podlagi podpisa eVročilnice	392.700	426.539	470.808	650.517	776.775	119,4
• osebno eVročeni dokumenti na podlagi fikcije vročitve	138.246	137.567	141.836	200.602	240.047	119,7
Navadno eVročeni dokumenti	631.555	743.252	831.311	955.555	1.152.487	120,6

## Enotni dokumentni sistem (EDS)

Glavni namen razvojnih aktivnosti je bil namenjen prilagajanju poslovnim procesom, postopkom kreiranja in izdaje upravnih aktov.

Na pobudo uporabnikov je Finančna uprava RS EDS dopolnila z:

- varnejšo in hitrejšo odpremo pošiljk preko odjemalca velikih datotek »Spletno odlagališče velikih datotek« (SOVD),
- integracijo v primeru ponovnega pošiljanja podatkov v MFERAC,
- posredovanjem poizvednice pri Pošti Slovenije s poljem o elektronskem naslovu finančnega urada.

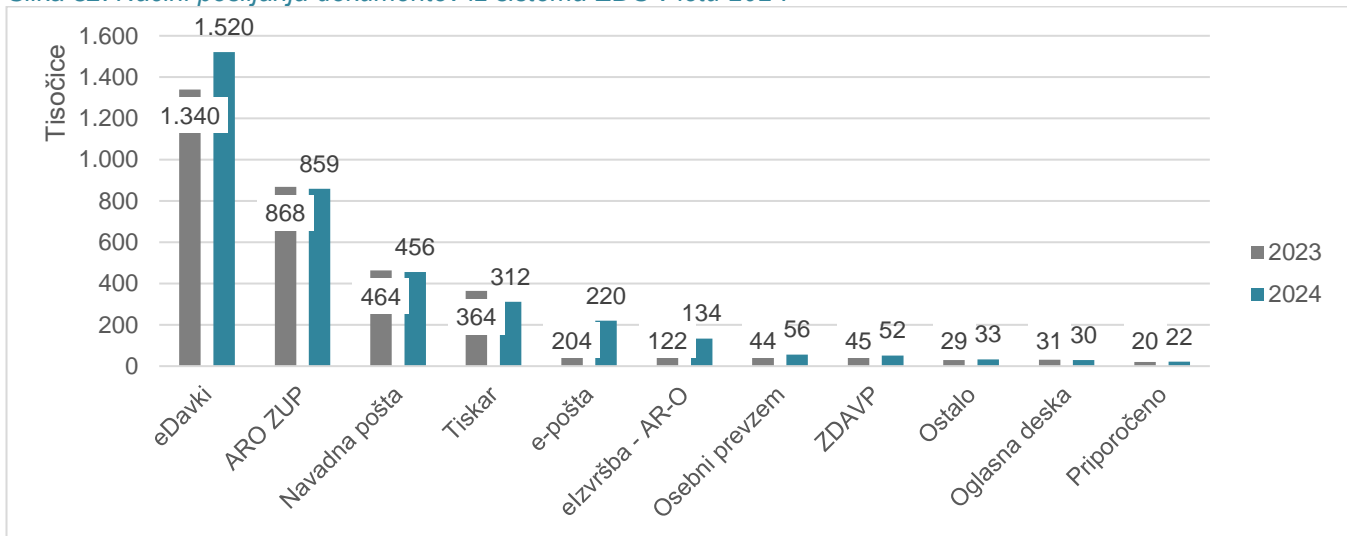
Omogočen je prenos dovoljenj iz aplikacije EDS v Slovenski carinski referenčni sistem (SICRS).

Zaključene so bile prilagoditve, potrebne zaradi odpreme pritožbenih zadev na Ministrstvo za finance, Službo za upravni postopek na drugi stopnji.

S ciljem lažjega in preglednejšega upravljanja z napakami, je bil dopolnjen monitoring integracij z drugimi zalednimi sistemi z namenom poenostavljenega upravljanja napak v EDS monitoringu.

Velika pozornost je bila tudi namenjena izobraževanju uporabnikov, tako novo zaposlenim kot ostalim.

Slika 32: Načini pošiljanja dokumentov iz sistema EDS v letu 2024



## Računovodstvo in izvršbe

Na področju računovodstva je Finančna uprava RS v letu 2024 zagotovila več programskih novosti. Med pomembnejše sodijo:

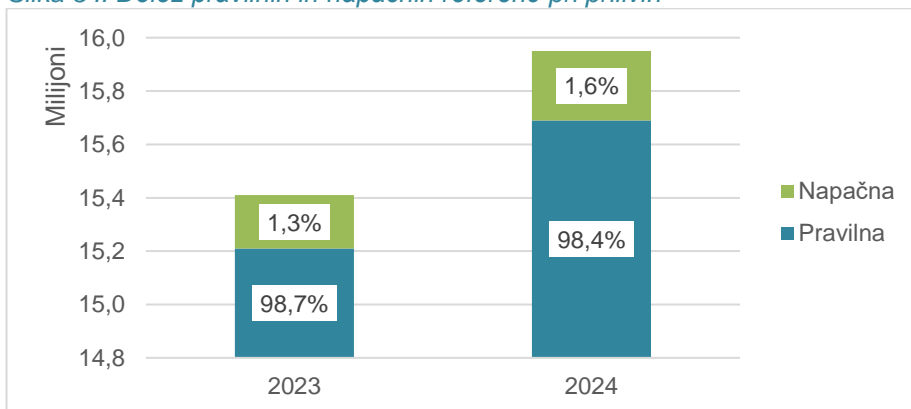
- izpis vseh poravnanih terjatev za poljuben nabor plačil. Rešitev se uporablja tudi za pojasnila v povezavi s pokrivanjem posameznih terjatev s konkretnim plačilom v primeru pritožbe, vezane na poravnavo davčnih obveznosti za MF, Sektor za upravni postopek na II. Stopnji,
  - knjiženje inšpekcijskih odločb – za inšpektorje je pripravljena aplikacije, kjer je s kontrolami zagotovljeno pravilno in enostavno knjiženje terjatev,
  - uvedba UPN nalogov s QR kodami na odločbah o obročnem plačilu in potrdilih o dolgu,
  - pošiljanje e-računov v e-denarnice zavezancev,
  - popravki in dopolnitve strategij zapiranja zaradi razširitve plačilnih servisov z digitalnimi plačili,
  - spremembe in dopolnitve programov za nadzor in pripravo poročil,
  - dopolnitev transakcije za dvofazno potrjevanje storna dokumentov,
  - oddajanje vlog za vračila in izravnave preko eDavkov.
- Obsežne naloge, s katerimi se je začelo v 2024 in se bodo izvajale tudi v 2025, so:
    - zamenjava ZBS standarda za izmenjavo podatkov o plačilnem prometu z mednarodnim standardom ISO2022,
    - prenos nedavčnih terjatev v eDavke in eDIS,
    - uvedba sistema solidarnega dolžnika,
    - optimizacija izvajanja odpisov terjatev in obveznosti zaradi zastaranja,
    - avtomatizacija postopkov knjiženja amortizacijskih načrtov za dohodnino ob oddaji vloge za obročno plačilo davka preko sistema eDavki.
  - Na področju izvršbe je bilo v proces vključeno:
    - pridobivanje podatkov o investicijskih kuponih in samodejen vpis med nova dejstva,
    - pridobivanje podatkov o nepremičninskih poslih,
    - zaključen proces izdaje obvestil o nadomestnem zaporu,
    - evidentiranje obdobj zadržanja zastaranja.

V analitični knjigovodski evidenci je bilo v 2024 kreiranih 80,1 milijon novih postavk.

Slika 33: Medletna primerjava števila postavk plačilnega prometa



Slika 34: Delež pravih in napačnih referenc pri prilivih



## Davčni odmerni sistemi

V informacijskih sistemih, ki pokrivajo področja davčnih odmer, je bilo poleg implementacije zakonskih sprememb, ki so stalna naloga in že načrtovanih razvojnih nalog, v letu 2024 realiziranih več izboljšav, nadgradenj ter novih rešitev, ki pomembno vplivajo na uporabniško izkušnjo tako zaposlenih kot tudi zavezancev.

Finančna uprava RS v letu 2024 nadaljevala s pripravo in uvajanjem novih skupnih gradnikov ter poenotenjem skupnih procesov. Za ta namen je pripravljena skupna aplikacija s funkcionalnostmi za:

- preglede zadev za kontrolorje in vodje,
- pregledovalnik EDS prilog – omogoča predogled vhodnih dokumentov zadev in njihovih prilog,
- podatki za odpremo – določa potrjevalce, podpisnike, naslova za vročanje z upoštevanjem pooblaščenec in vnos dodatnih prejemnikov izhodnega dokumenta.

V zaključevanju razvoja je funkcionalnost za Potrjevanje izhodnih dokumentov. Na razvoj pa še čaka aplikacija za Odpremo izhodnih dokumentov.

Uspešno se je nadaljevalo in zaključilo delo na številnih nalogah, pri čemer izpostavljam:

- dopolnitve obrazcev REK-O zaradi sprejetih zakonskih sprememb ter prenovo obrazca REK-1b in vključitev v obrazec REK-O,



- dokončanje programske podpore za vse obrazce KIDO,
- začeli smo s prenovo odmere akontacije dohodnine od dohodkov iz tujine (DohTUJ),
- izdelavo programske podpore za izdajo informativnih izračunov 2023 (IID 2023) in novega vira poročanja za državne obveznice v letu 2023,
- dokončanje prenove Evidence prejetih prijav v modulu za inšpekcijski nadzor,
- dokončanje knjiženja inšpekcijskih odločb – za inšpektorje je pripravljena aplikacije, kjer je s kontrolami zagotovljeno pravilno in enostavno knjiženje terjatev,
- pripravljena je bila glavnina funkcionalnosti za podporo mednarodni izmenjavi DAC7 (Izmenjava podatkov, ki jih sporočajo operaterji platform),
- pripravljena je bila glavnina funkcionalnosti za podporo CESOP (Centralni elektronski sistem za informacije o plačilih) – gre za posredovanje podatkov ponudnikov plačilnih storitev v sistem CESOP,
- funkcionalnost za pripravo in posredovanja potrdila o katastrskem dohodku za zavezanca (zavezanec lahko vlogo odda na eDavkih),
- nadaljevanje prenove programske podpore za postopke v okviru odmere obveznosti iz kmetijstva (prevzem podatkov, pregled in kontrola podatkov, izvedba izračuna) – CBPK,
- funkcionalnost za pripravo in posredovanja potrdila iREK-19 za zavezanca (potrdilo za napotene delavce) preko eDavki portala.

## **Trošarinski informacijski sistem**

Na področju trošarin in okoljskih dajatev se z uvajanjem elektronskega poslovanja zasleduje cilje zakonodaje (nacionalne in evropske), večje učinkovitosti, hitrosti izvajanja postopkov, znižanje stroškov in boljšega nadzora.

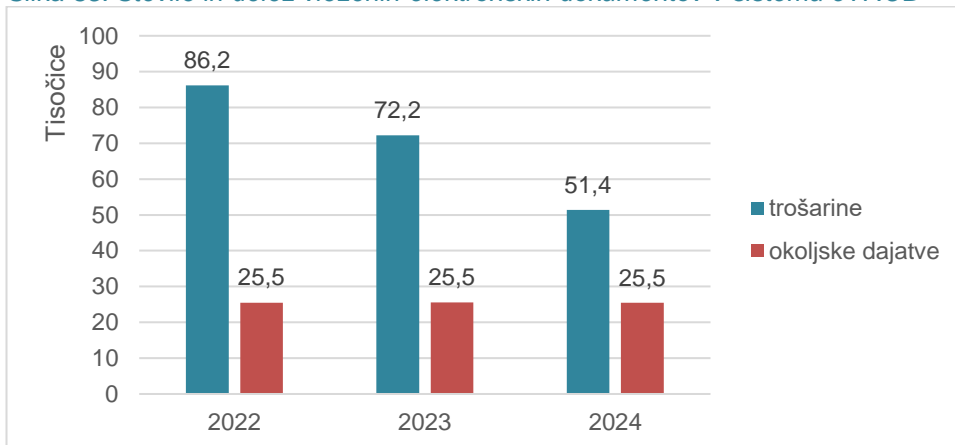
Kot posledica tega so bile v letu 2024 izvedene nadgradnje trošarinskega informacijskega sistema eTROD:

- za potrebe uvedbe EMCS (IT sistem za izmenjavo trošarinskih podatkov), kjer je so bila posodobljena elektronska sporočila, ki se izmenjujejo med sistemoma ter posodobljeno avtomatično posodabljanje SEED,
- nadgradnja za potrebe izvajanja sprememb Zakona o trošarinah (ZTro-1D),
- izvedena je bila optimizacija sistema eTROD za potrebe hitrejšega delovanja aplikacije in z namenom izboljšati uporabniško izkušnjo.

V letu 2024 je bilo v sistem eTROD skupno vloženi 76.836 dokumentov.

Največ dokumentov je bilo vloženi na področju trošarin in sicer 51.386 dokumentov, na področju okoljskih dajatev pa je bilo vloženi 25.450 dokumentov.

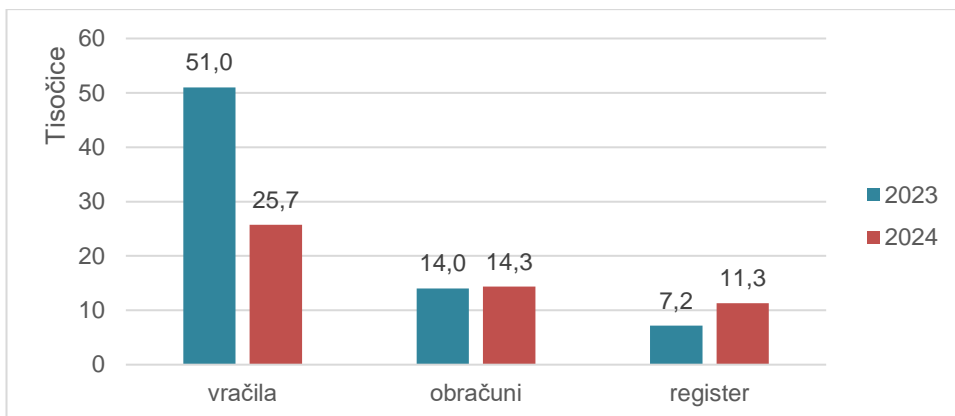
Slika 35: Število in delež vloženih elektronskih dokumentov v sistemu eTROD



Na področju trošarin je bilo v letu 2024, glede na tip dokumenta, vloženih 14.344 obračunov, 11.329 dokumentov za potrebe registracije in 25.713 zahtevkov za vračila.

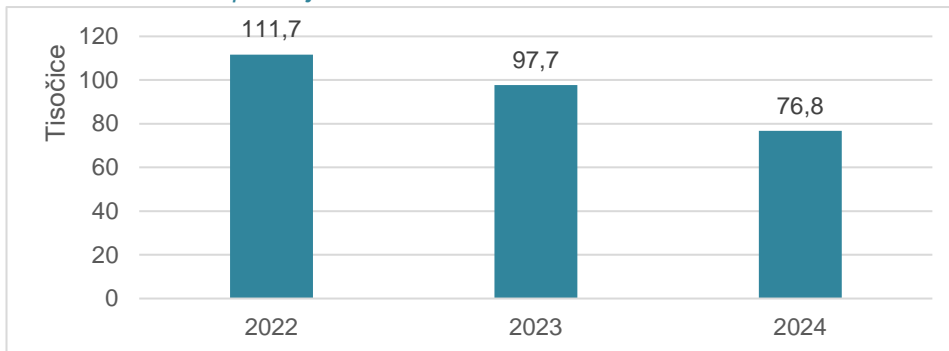
Na področju okoljskih dajatev pa je bilo v letu 2024, glede na tip dokumenta, vloženih 24.349 obračunov, 590 dokumentov za potrebe registracije in 511 zahtevkov za vračila.

Slika 36: Število vloženih elektronskih trošarinskih dokumentov



V letu 2023 je bilo v sistem eTROD vloženih skupno 97.693 dokumentov, kar pomeni, da je bilo v letu 2024 skupno vloženih 20.857 manj dokumentov v primerjavi z letom 2023.

Slika 37: Medletna primerjava števila vloženih elektronskih dokumentov v sistemu eTROD

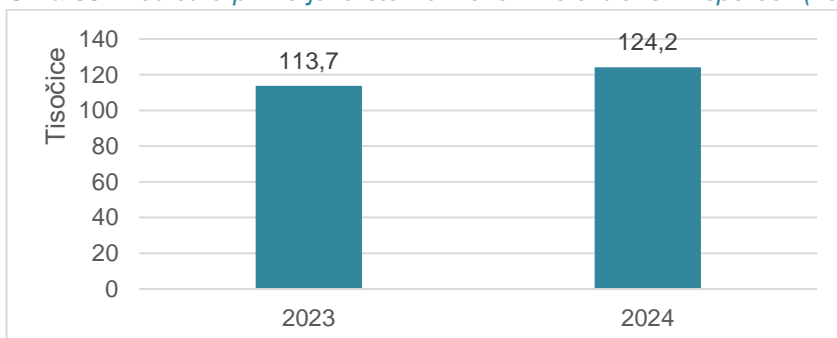


Na področju nadzora gibanja trošarinskega blaga (SIEMCS) je bila v 2024 zaključena prilagoditev aplikacije SIEMCS, skladno z načrtom EU in zahtevo po povezavi z izvoznim sistemom SIAES2 (slovenski avtomatiziran izvozni sistem). Dodano je bilo obvezno navzkrižno preverjanje tarifne oznake in neto mase med postavko iz elektronskih trošarinskih dokumentov (e-TD) s pripadajočo postavko v izvozni carinski deklaraciji. Po novem so v SIEMCS prejete informacije o negativnem navzkrižnem preverjanju in informacije, da se trošarinski izdelki, ki so navedeni v elektronskih trošarinskih dokumentih (e-TD) ne bodo več iznašali iz carinskega območja Unije (deklaracija ni prepuščena, razveljavljena, zavrnjena).

Zaključene so bile specifikacije za nacionalno optimizacijo aplikacije za nadzor gibanja trošarinskega blaga (SIEMCS), ki je predvidena v letu 2025, predvsem na področju notranjega evidentiranja nadzorov nad gibanji.

V letu 2024 je bilo v okviru SIEMCS, kot pričetek postopka, s strani gospodarskih subjektov, skupno posredovanih 124.192 elektronskih sporočil. V primerjavi z letom 2023, je bilo v letu 2024, kot pričetek postopka, s strani gospodarskih subjektov, posredovanih približno 10 % več elektronskih sporočil kakor v letu 2023 ko je bilo, kot pričetek postopka, s strani gospodarskih subjektov, posredovanih skupno 113.708 elektronskih sporočil.

Slika 38: Medletna primerjava števila vloženih elektronskih sporočil (kot pričetek postopka) v sistemu SIEMCS



## Carinski informacijski sistem

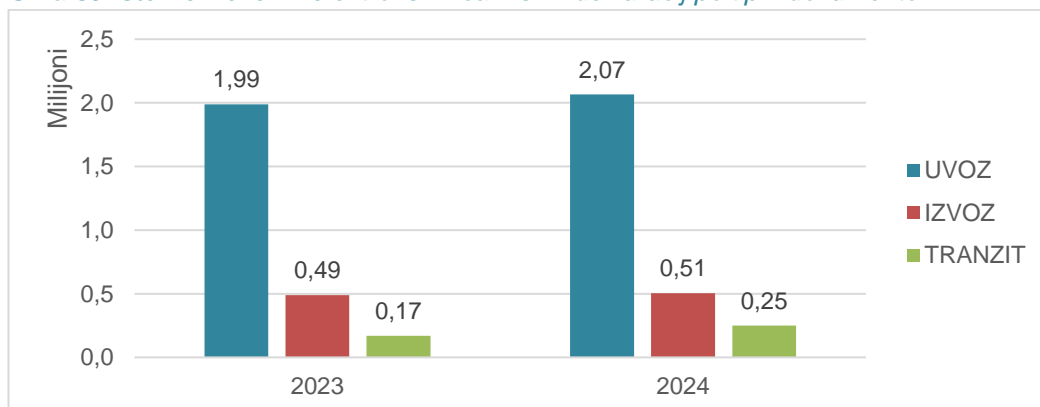
Z realizacijo večletnega programa za e-carino je na podlagi e-poslovanja omogočena večja učinkovitost carinske unije kot celote. Aktivnosti večletnega programa e-carina so usmerjene v izvedbo nacionalnih in evropskih projektov. Države članice moramo v skladu s Carinskim zakonikom Unije nadgraditi večino obstoječih informacijskih sistemov, povezati nekatere od njih na vseevropski ravni in uvesti več novih, da dosežejo popolno avtomatizacijo carinskih postopkov in formalnosti.

V okviru carinskega informacijskega sistema je bilo v letu 2024 implementiranih precej novosti. Med pomembnejšimi so:

- tehnološka prenova aplikacije MEJA (Nadzor nad prenosom gotovine v potniškem prometu),
- optimizirali smo delovanje in izboljšali uporabniško izkušnjo v okviru modula NES (Nadzor vstopa blaga), ki predstavlja nacionalno komponento uvoznega sistema EU ICS2 (Import Control System 2) za obvladovanje tveganja v povezavi z vnosom blaga v EU,
- vzpostavitev vseevropskega sistema za shranjevanje, upravljanje in pridobivanje dokazil o statusu Unije (sistem PoUS ) dokazilo o unijskem statusu blaga (T2L/F) in manifesta za carinsko blago (ki ga izda nepooblaščen izdajatelj), v okviru katere je bila izvedena komunikacija z nacionalnim sistemom za izvedbo analize tveganja,
- celostna prenova aplikacije KVOTE na področju uporabe tarifnih kvot,
- nadgradnja nacionalnega sistema pooblaščenja UUM&DS zaradi potrebe po nadgradnji na eIDAS2 ter nacionalnega sistema pooblastil za potrebe uvedbe CBAM (Mehanizem za ogljično prilagoditev na mejah - Carbon Border Adjustment Mechanism, ,
- nadgradnja aplikacije NVO (Evidentiranje knjigovodskih listin) z možnostjo vpisa OWNRES,
- nadgradnja izvoznega sistema SIAES2 zaradi izmenjav sporočil s trošarinskim sistemom SIEMCS ter nadgradnja povezana z zahtevami s strani Evropske komisije,
- nadgrajen je bil uvozni sistem SIAIS2 v delu funkcionalnosti obvestila o predložitvi in začasni hrambi blaga ter elektronskem preverjanju CERTEX (certifikati),
- implementacija zahtevanih sprememb s strani Evropske komisije v tranzitnem sistemu SINCTS,
- nadgradnja aplikacije STROM za potrebe učinkovitejšega preverjanja carinskih deklaracij,
- migracije Slovenskega referenčnega carinskega sistema (SICRS) na višjo verzijo za potrebe zagotavljanja učinkovite uporabe različnih podatkov v carinskih sistemih,
- pripravljena je bila analize tehnološke prenove Slovenskega carinskega informacijskega sistema SICIS.

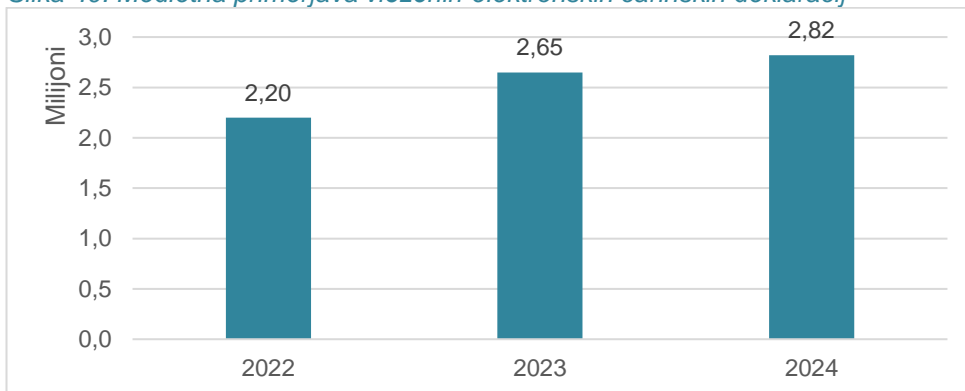
V letu 2024 je bilo v carinske sisteme, kot pričetek carinskega postopka, s strani gospodarskih subjektov, skupno vloženi 2.819.743 elektronskih sporočil. Od tega največ na področju uvoznih postopkov (SIAIS2, ICS, ICS2), kjer je bilo s strani gospodarskih subjektov vloženi 2.065.401 elektronskih sporočil. Na področju izvoznih postopkov (SIAES) je bilo s strani gospodarskih subjektov vloženi 505.057 elektronskih sporočil in 249.285 elektronskih sporočil na področju tranzitnih postopkov (SINCTS).

Slika 39: Število vloženi elektronskih carinskih deklaracij po tipih dokumentov



V primerjavi z letom 2023, je bilo s strani gospodarskih subjektov, kot pričetek carinskega postopka, v letu 2024, vloženi 170.832 več elektronski sporočil.

Slika 40: Medletna primerjava vloženih elektronskih carinskih deklaracij



## Podatkovna analitika

Za potrebe izvajanja poslovne analitike je ključnega pomena podatkovno skladišče SAP-BW. Le-tega je Finančna uprava RS v letu 2024 redno sistemsko nadgrajevala.

V letu 2024 so bili v podatkovno skladišče uspešno implementirani podatkovni modeli za poročanje:

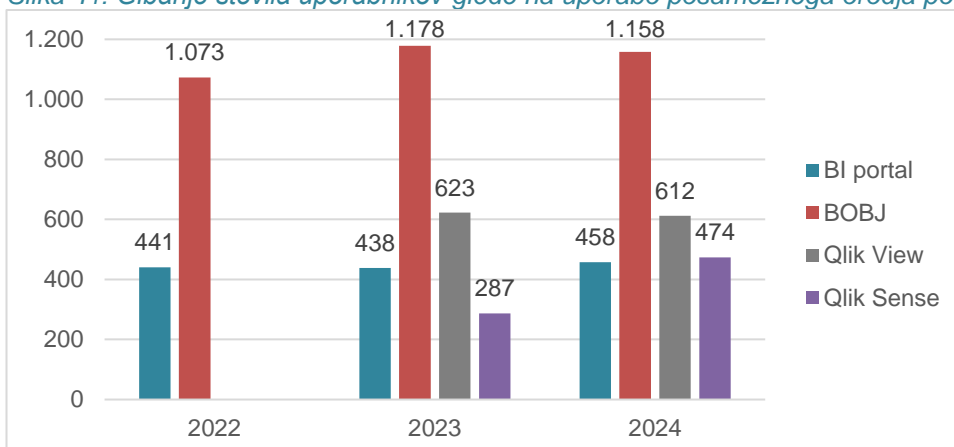
- s področja nepremičnin (podatki GURS),
- dohodnine (migracija iz starega podatkovnega skladišča PSDURS),
- iger na srečo in nadzora na njimi,
- podatke bilanc stanja in izkaza poslovnega izida,
- podatke e-trgovanja (OSS/IOSS).

Za potrebe poslovnega poročanja so na teh podatkih bile pripravljene ustrezne poizvedbe.

Uspešno je bila zaključena prenova izmenjav podatkov o dohodnini med Finančno upravo RS in Ministrstvom za finance, ki se sedaj izvaja preko sistema G2G.

Za namene poslovnega poročanja v Finančni upravi RS se uporablja orodja BOBJ, BI Portal, Qlik View in Qlik Sense.

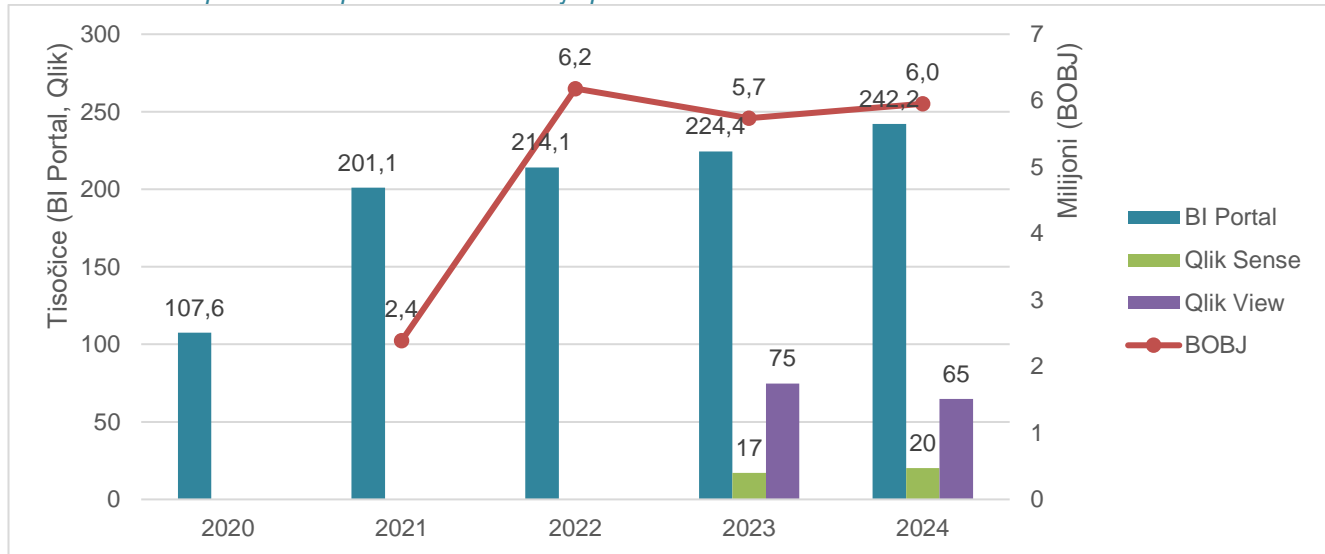
Slika 41: Gibanje števila uporabnikov glede na uporabo posameznega orodja po letih



Uporaba orodij se vsako leto povečuje, kar se odraža predvsem v uporabi in stalnem razvoju poročil.

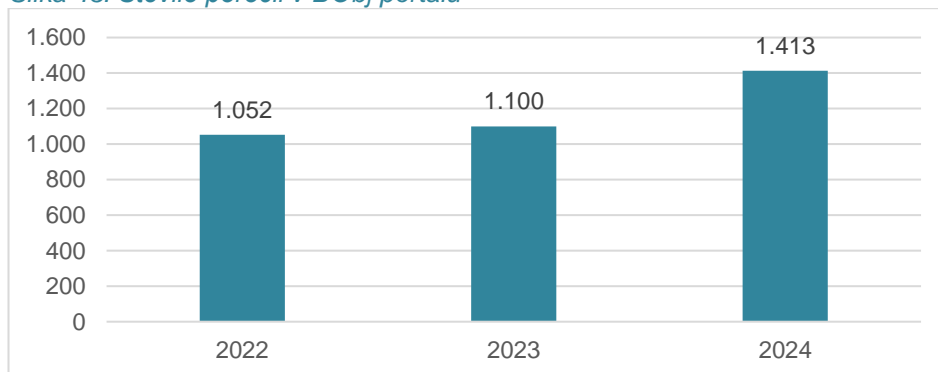
Zaradi prekinitve vzdrževanja aplikacije Qlik View s strani ponudnika orodja, je tudi Finančne uprave RS v letu 2024 pristopila k prenovi poročanja ter migraciji poročil Qlik View v poročilni sistem Qlik Sense. V letu 2024 je že uspešno migrirala poročila izvoznega sistema SIAIS2. Uporabnost orodja Qlik Sense je že v prvem letu uporabe pokazala svoje prednosti, saj število uporabnikov in število dostopov hitro narašča.

Slika 42: Število poizvedb v posameznem orodju po letih



Za potrebe nadzora ter poslovne analitike se poleg BI Portala uporablja tudi poročilni sistem Business Object (BObj). Tudi na tem sistemu ostaja trend rasti števila poročil ter uporabnikov.

Slika 43: Število poročil v BObj portalu



## Izmenjave ter integracije med informacijskimi sistemi Finančne uprave RS

### G2G

Sistem G2G je uveljavljen kot sodoben in standardiziran način izmenjave podatkov med posameznimi zalednimi informacijskimi sistemi znotraj Finančne uprave RS in organi javne uprave.

Lahko nastopa tudi v vlogi odjemalca zunanjih virov podatkov in jih posreduje v zaledne sisteme Finančne uprave RS. S stalnim povečevanjem števila izmenjav, G2G pomembno vpliva na organizacijo in optimizacijo poslovnih procesov Finančne uprave RS.

V letu 2024 je Finančna uprava RS razvila in nadgradila več izmenjav podatkov:

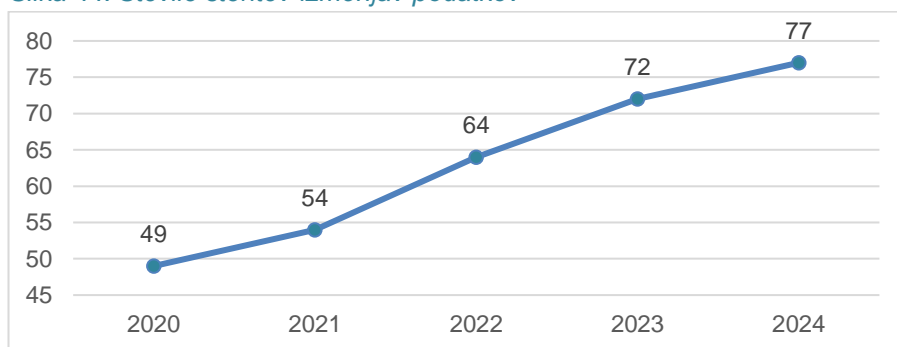
- posredovanje knjigovodskih podatkov o višini dolga državnemu odvetništvu,
- za Policijo je pripravljena izmenjava različnih vsebinskih področij (postopek 8 (DMV), postopek 5 (DDPO), postopek 6 (DOHDEJ), postopek 12 (pooblaščenca na eDavki-h)),
- posredovanje podatkov iz knjigovodske evidence in evidence o davkih za Eko sklad,
- posredovanje podatkov iz Obvestil o nezmožnosti odtegnitve obveznega zdravstvenega prispevka (OZP) za ZZZS,
- dopolnitev storitve Izmenjava podatkov iz knjigovodske evidence in evidence o davkih za Ministrstvo za kmetijstvo, gozdarstvo in prehrano (MKGP).

Zagotovljen je monitoring za izmenjave B2B (ZBS2, DAC2, DAC4, FATCA, DAC7).

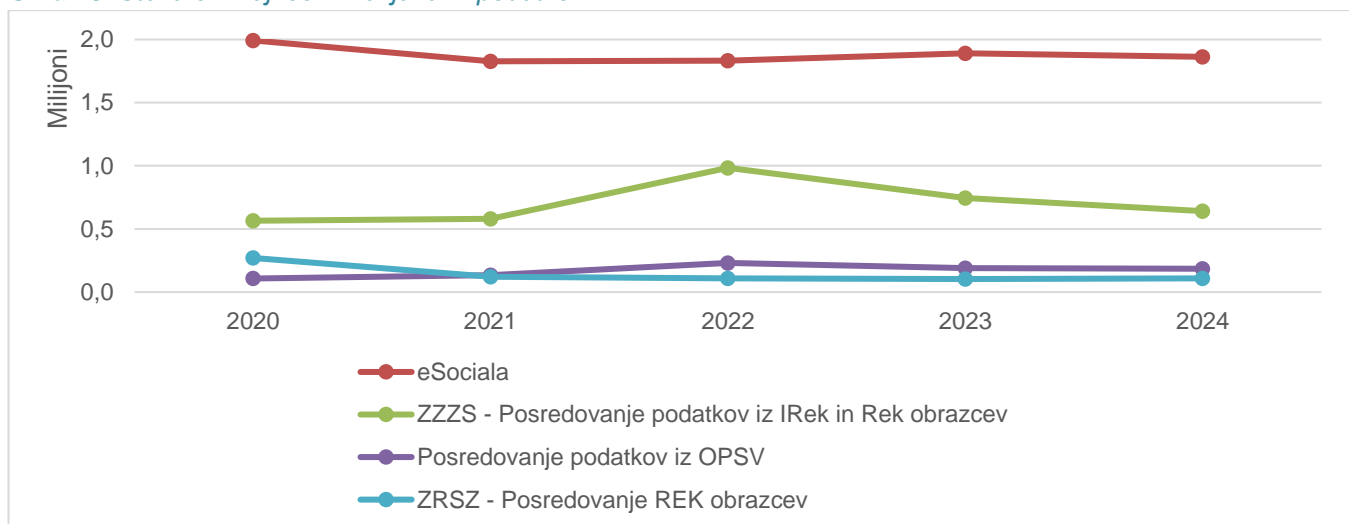
Pomembnejše tehnične nadgradnje na sistemu G2G so:

- prenova centralnega nadzornega sistema (CNS) – dodane so funkcionalnosti in področja,
- usklajen in pripravljen predlog rešitve za zamenjavo BizTalk Server (BTS),
- redne nadgradnje sistemske programske opreme.

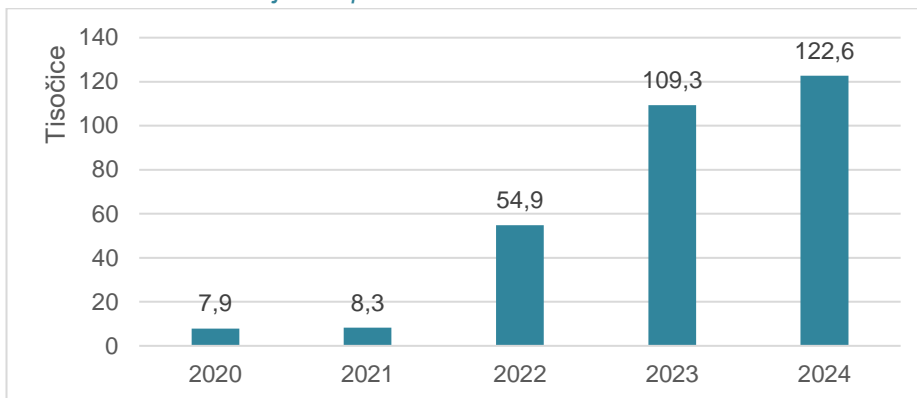
Slika 44: Število storitev izmenjav podatkov



Slika 45: Storitve z največ izmenjavami podatkov



Slika 46: Število izmenjav z upravnimi enotami



### **VIES (VAT Information Exchange System)**

Informacijski sistem VIES je namenjen izmenjavi DDV podatkov med državami članicami Evropske unije. Sistem se uporablja za nadzor intrakomunitarnega prometa blaga in storitev v skupnem evropskem prostoru od trenutka, ko so bile ukinjene notranje carinske meje v EU. Povezava med posameznimi VIES sistemi držav članic poteka preko varnega evropskega omrežja CCN in CCN2.

VIES dostopa tudi do mednarodnega omrežja CTS (Common Transmission System) za izmenjavo podatkov z državami izven EU, predvsem z državami, vključenimi v OECD. Preko CTS omrežja se izvajajo tudi druge vrste izmenjav podatkov (DAC izmenjave) med različnimi davčnimi jurisdikcijami v skladu z zakonodajo EU ter večstranskimi sporazumi pod okriljem OECD.

V letu 2024 so bile v VIES implementirane funkcionalnosti:

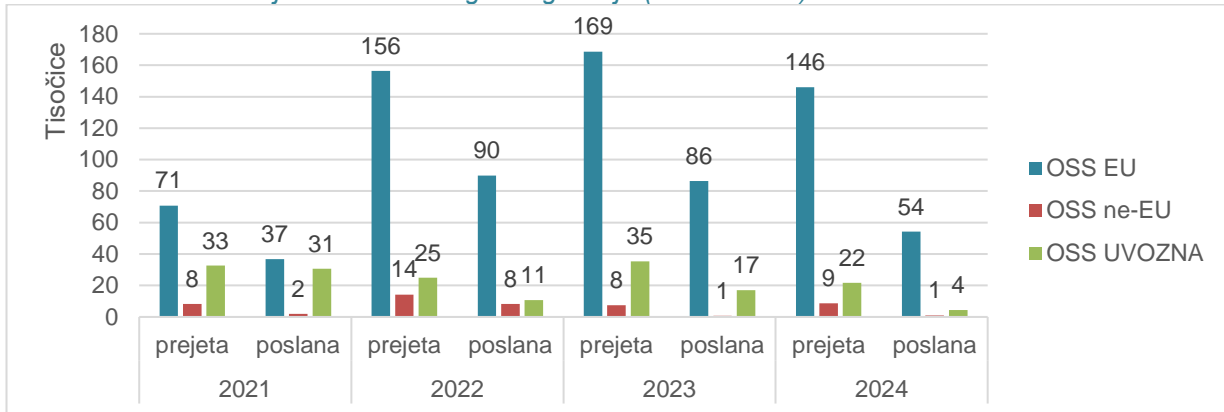
- dopolnili smo proces za carinski postopek 42 (dopolnitev pozivov, avtomatizacija uvoza podatkov),
- izmenjavo s Policijo smo dopolnili s pošiljanjem zgodovinskih podatkov iz naslova pridobitev;
- pripravljene so bili novi SCAC obrazci za eFCA (e-Forms Central Application - aplikacija za obravnavo elektronskih obrazcev)
- zaradi Brexita smo v celoti onemogočili izmenjavo z Veliko Britanijo (GB).

Zaradi mednarodnih izmenjav pa je bil zagotovljen:

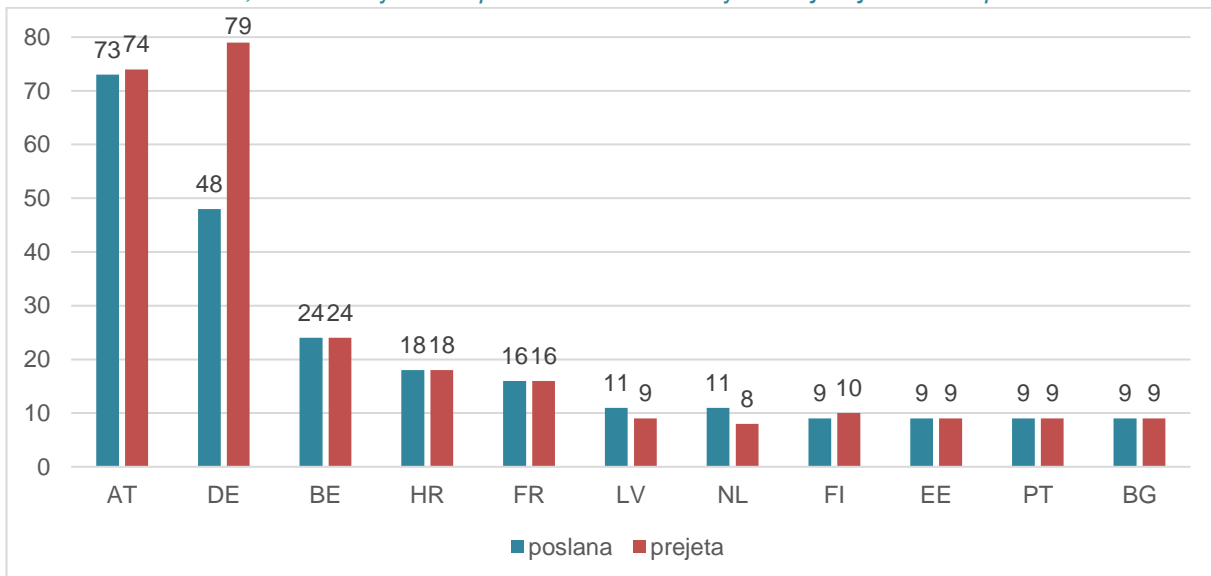
- nov komunikacijski kanala z izmenjavo SME (ureditev za male DDV zavezance),
- sprejem podatkov o licenčinah v sklopu izmenjave DAC1,
- implementacija komunikacijskega kanala za izmenjavo DAC7 (Izmenjava podatkov, ki jih sporočajo operaterji platform),
- implementacija komunikacijskega kanala za izmenjavo CESOP.



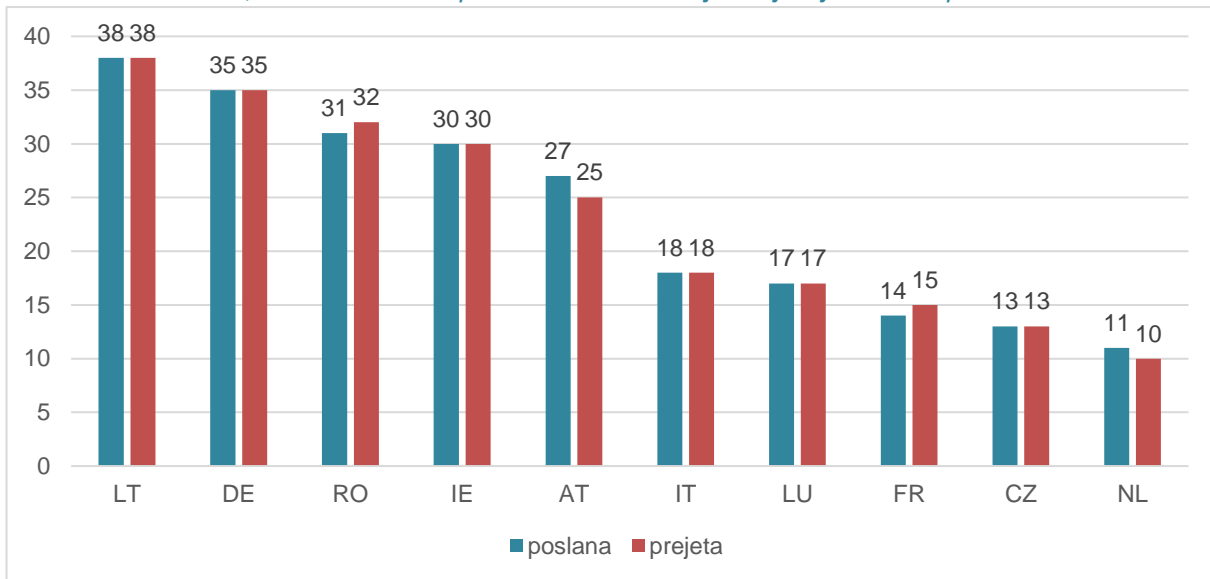
Slika 47: Število izmenjav mednarodnega eTrgovanja (ECOM-OSS)



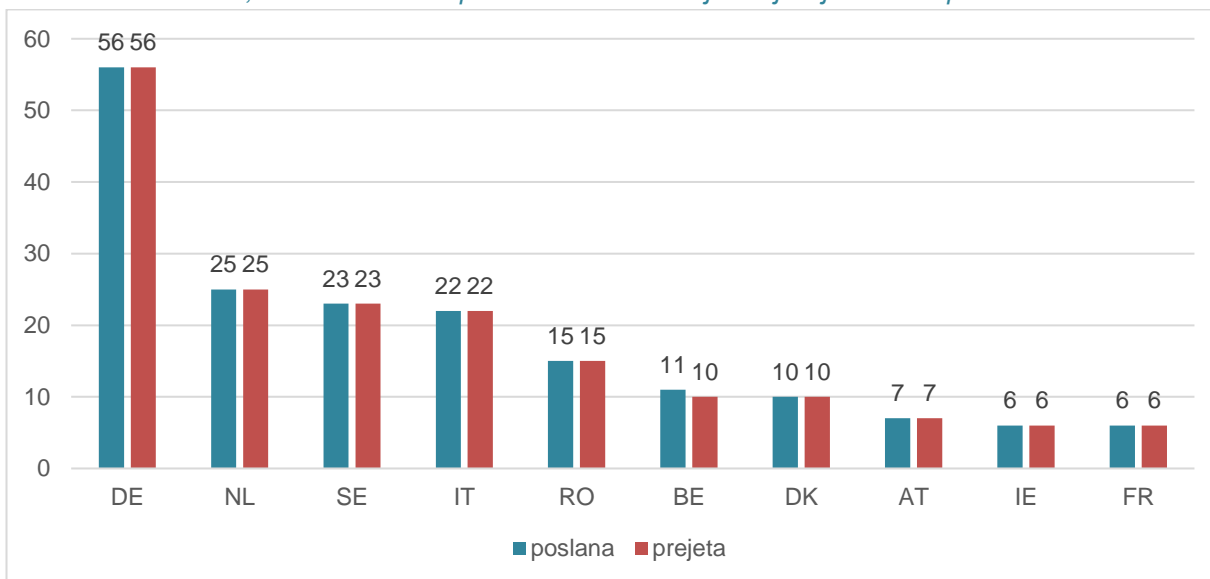
Slika 48: Države EU, s katerimi je bilo v preteklem letu izmenjano največje število sporočil DAC1



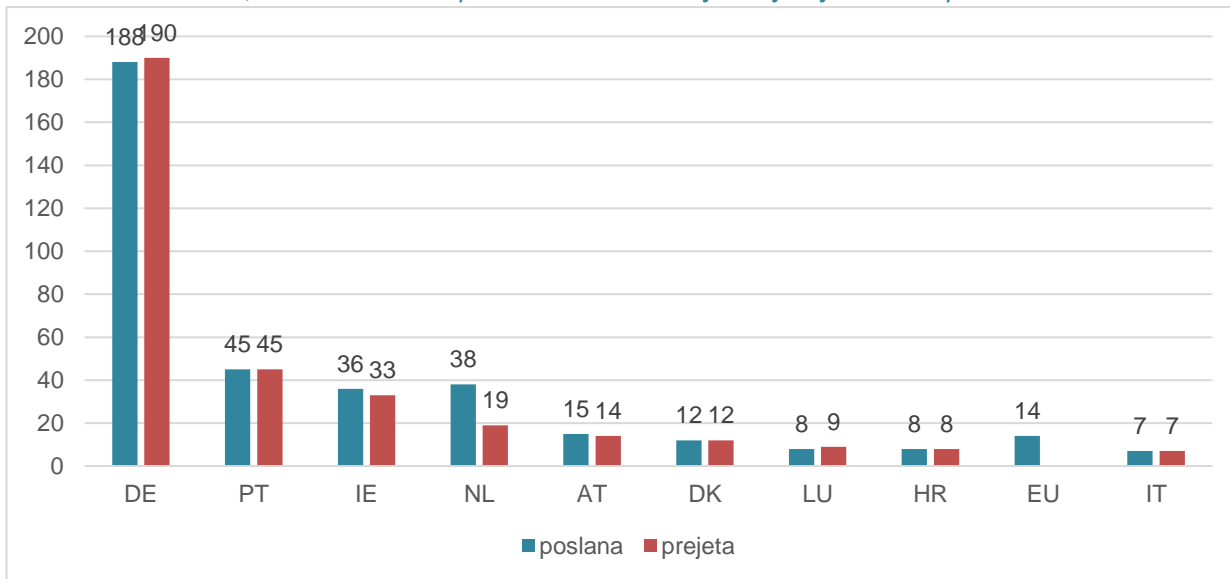
Slika 49: Države EU, s katerimi smo v preteklem letu izmenjali največje število sporočil DAC2



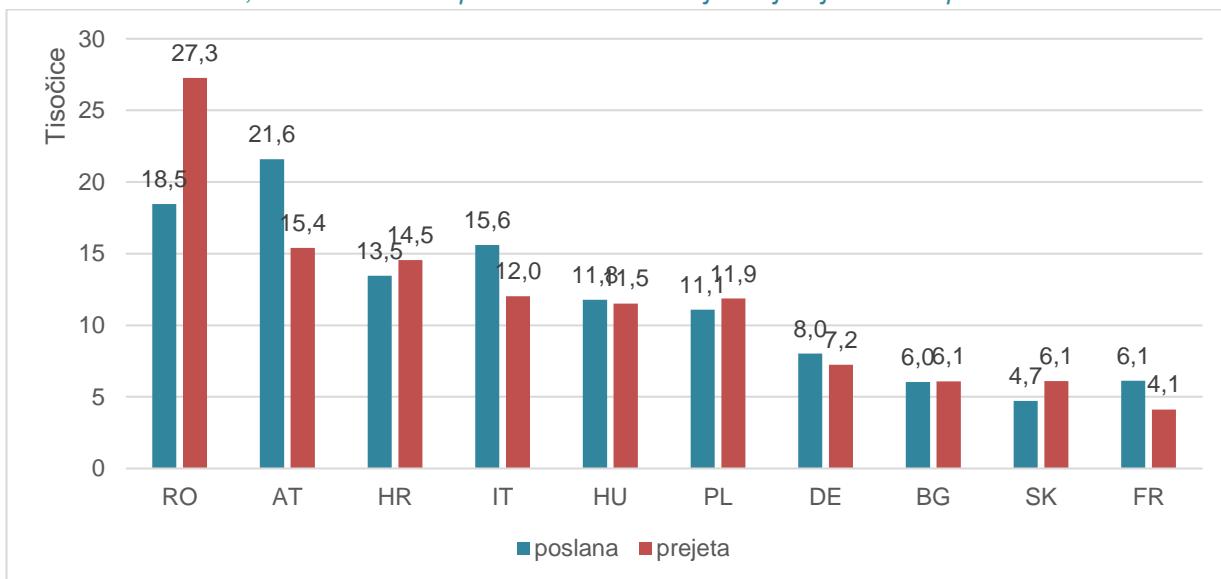
Slika 50: Države EU, s katerimi smo v preteklem letu izmenjali največje število sporočil DAC4



Slika 51: Države EU, s katerimi smo v preteklem letu izmenjali največje število sporočil DAC7



Slika 52: Države EU, s katerimi smo v preteklem letu izmenjali največje število sporočil VAT REF

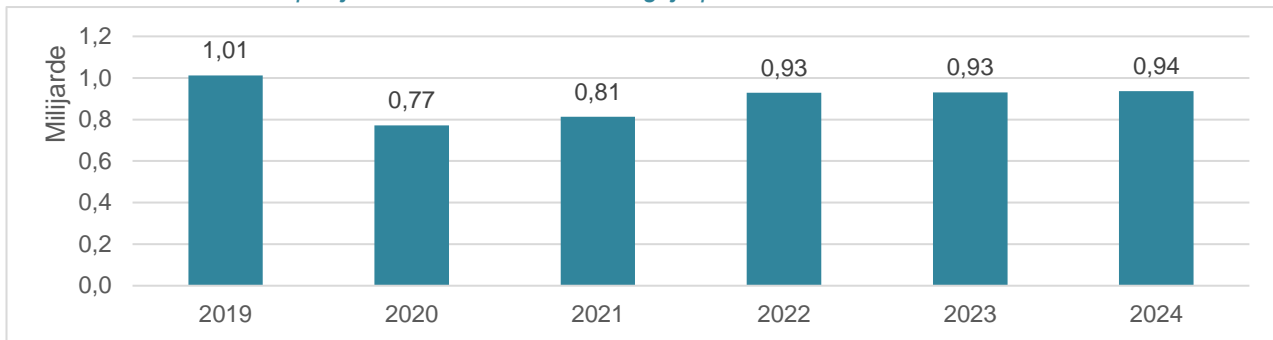


### Davčne blagajne

Na področju davčnih blagajn so bile izvedene redne operativne aktivnosti (menjava digitalnih potrdil v sistemu za davčno potrjevanje).

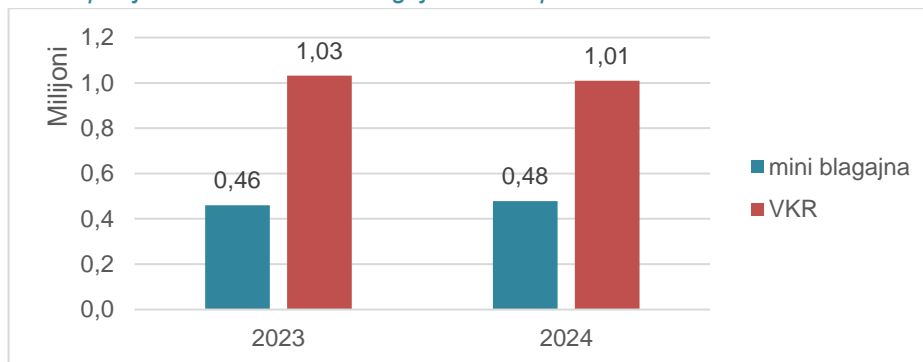
V aplikaciji davčnega potrjevanja računov je v teku je postavitve pilota za zamenjavo Apigee programske opreme s SAP Integration Suite. Z nalogo smo začeli v 2024, vendar še traja.

Slika 53: Število davčno potrjenih računov davčnih blagajn po letih

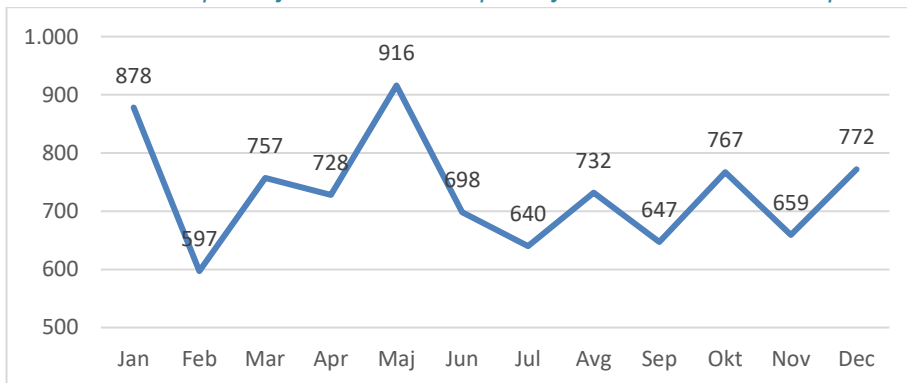


Uporabnikom Miniblagajne smo omogočili povezavo z aplikacijo noprintZ, ki omogoča izdajo digitalnih računov tako v spletni, kot v mobilni aplikaciji Miniblagajne.

Slika 54: Število davčno potrjenih računov mini blagajn in VKR po letih



Slika 55: Število preverjenih računov v aplikaciji Preveri račun v 2024 po mesecih



## Podpora izvajanju nalog s področja informacijske tehnologije

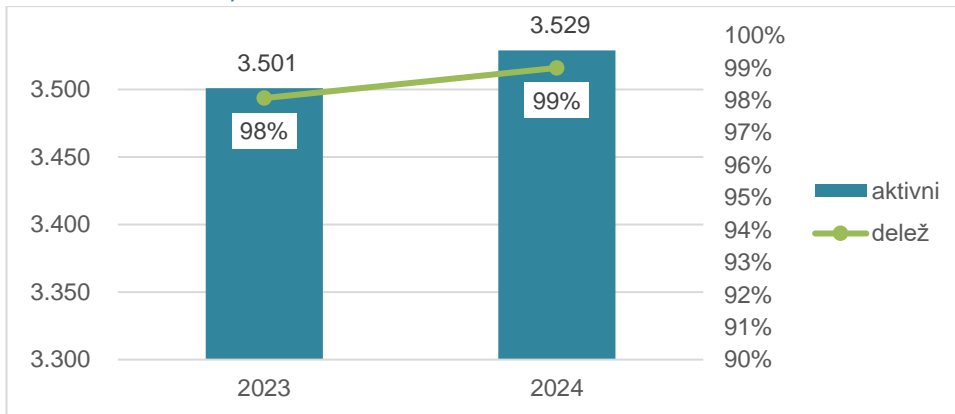
### Oddaljeni dostopi

V letu 2024 je Finančna uprava RS nadaljevala z obravnavo vlog zaposlenih za licence oddaljenega dostopa in digitalna potrdila SIGOV-CA. Vzpostavili smo evidenco uporabnikov in posredovanja zahtevkov na Ministrstvo za digitalno preobrazbo (MDP) v nadaljnjo obdelavo ter dodelitev, preklic in odklepanj licenc in potrdil. Prav tako je bila nudena pomoč pri nameščanju ter uporabi digitalnih potrdil.

V letu 2024 je Finančna uprava RS izdala 922 vlog za podaljšanje oz. izdajo novih digitalnih potrdil, 220 preklicev in 942 zahtevkov za odklepanje digitalnih potrdil.

Na dan 31.12.2024 je v Finančni upravi RS bilo veljavnih 3529 digitalnih potrdil SIGOV-CA za zaposlene.

*Slika 56: Število zaposlenih s certifikatom SIGOV-CA na dan 31. 12. 2024*

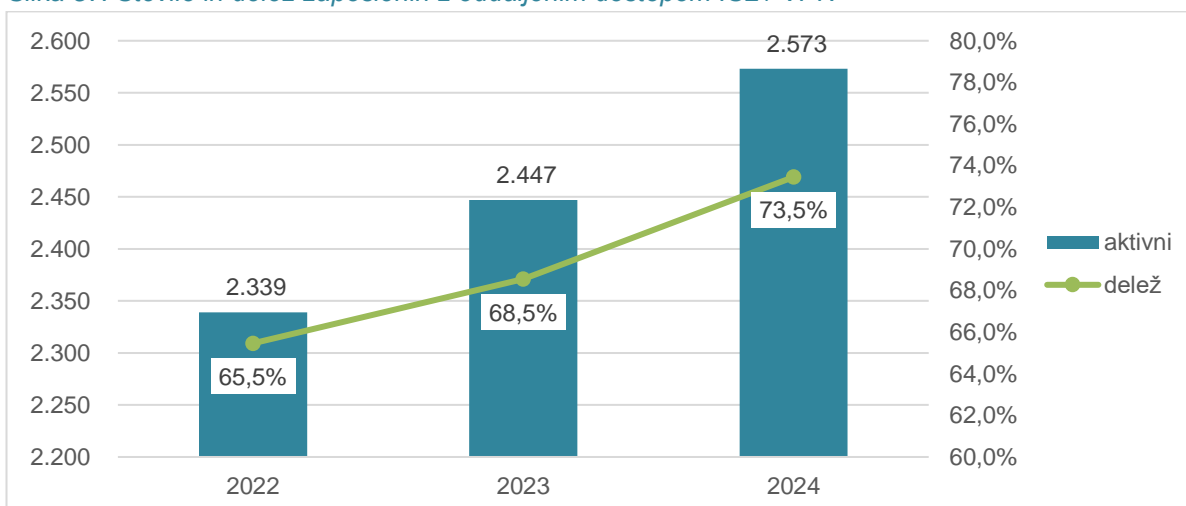


Zahteve po dodelitvi licence za oddaljen dostop so bile posredovane na Ministrstvo za digitalno preobrazbo (MDP). Nudena je bila pomoč pri nameščanju ter uporabi oddaljenih dostopov do omrežja HKOM.

Trenutno je v Finančni upravi RS aktivnih 2573 licenc. Vsi uporabniki imajo možnost uporabe tako ISL kot VPN dostopa. Vsak uslužbenec pa uporablja dostop, ki mu ga dovoljuje oprema v službi (stacionarni = ISL, prenosni = VPN).

V letu 2024 je bilo izdanih 145 vlog za dodelitev licence in 174 vlog za ukinitve licence.

*Slika 57: Število in delež zaposlenih z oddaljenim dostopom ISL / VPN*



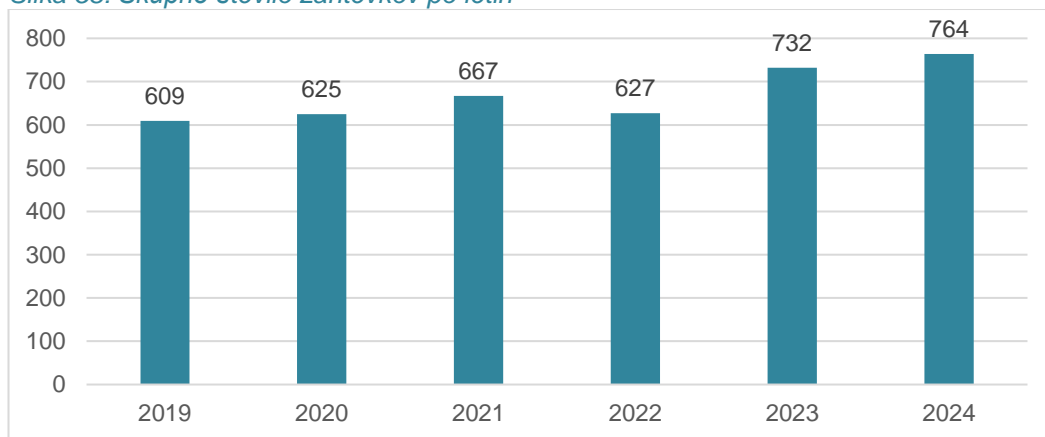
## Projektna pisarna

Naloge Projektne pisarne so skrb za izvedbo postopkov javnega naročanja s področja IT, objavljanje in upravljanje dokumentacije vezane na javna naročila, sodelovanje pri sklepanju pogodb ter upravljanje sprememb aplikativne programske opreme na osnovi sklenjenih pogodb.

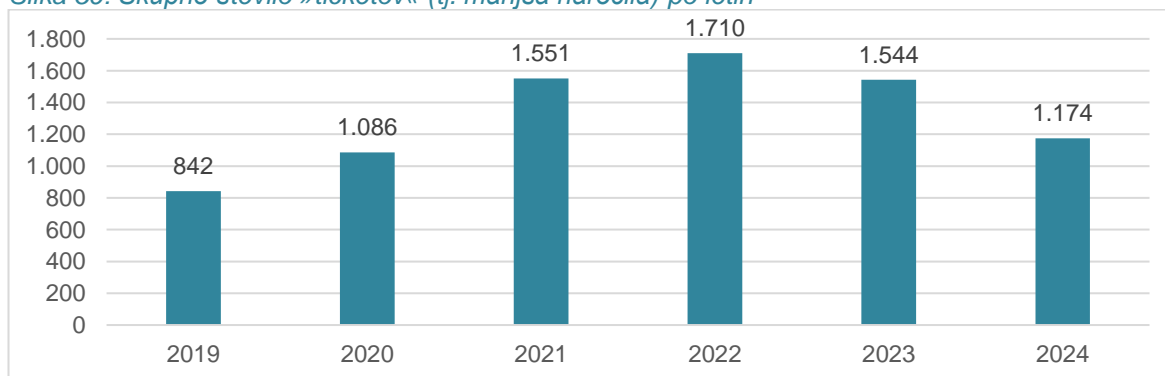
Skozi celotno leto je Urad za informatiko (UI) spremljal izvajanje proračuna:

- pripravili smo letni načrta, skladno z dogovorom vodstva Urada za informatiko in predlogi skrbnikov pogodb,
- pripravili smo dinamike po posameznih pogodbah za tekoče leto, skladno s sprejetim proračunom in predlogi skrbnikov pogodb,
- vodili smo evidenco pogodb, dinamike in porabo ter plan porabe finančnih sredstev po posamezni pogodbi,
- pripravili smo podatke za prerazporeditve finančnih sredstev med FEP-i, postavkami, konti, NRP-ji,
- začeli smo s pripravo projektne dokumentacije (DIIP, IP, PIZ za nove NRP-je, ki veljajo od 2027 dalje).

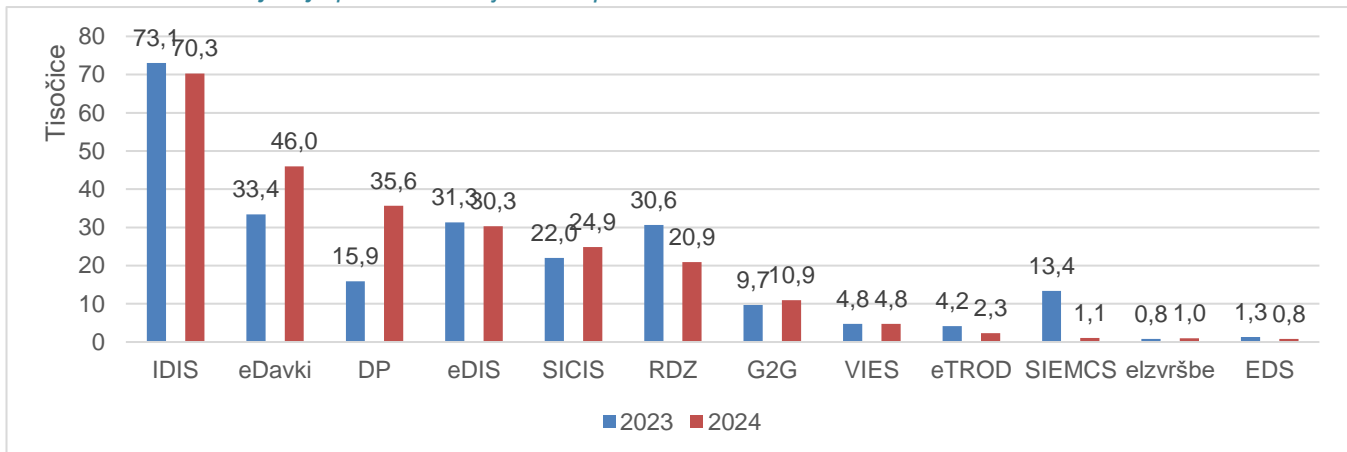
*Slika 58: Skupno število zahtevkov po letih*



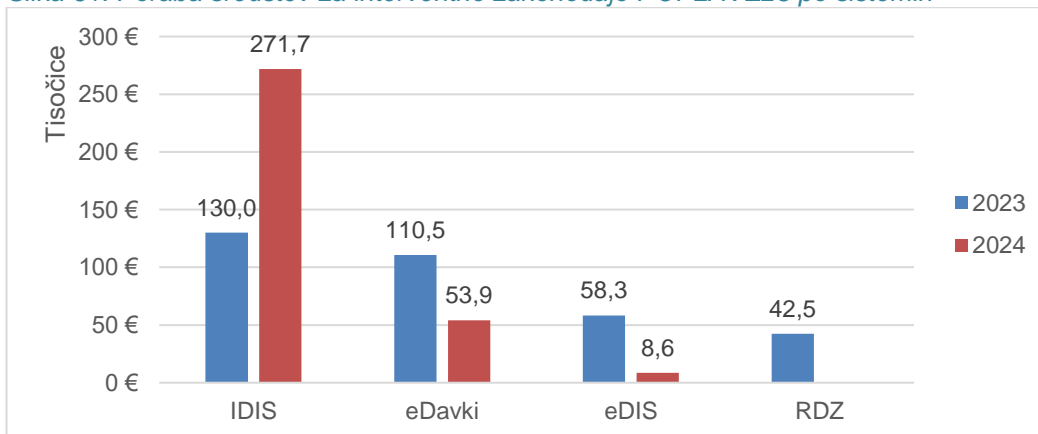
*Slika 59: Skupno število »ticketov« (tj. manjša naročila) po letih*



Slika 60: Sistemi z največjo porabo razvojnih ur v preteklem letu



Slika 61: Poraba sredstev za interventno zakonodajo POPLAVE23 po sistemih



## Nadzor nad delovanjem informacijskih sistemov Finančne uprave RS ter izvajanjem obdelav podatkov

### Monitoring sistemskih virov

V letu 2024 se je nadaljeval razvoj nadzora nad delovanjem informacijskih sistemov Finančne uprave RS (monitoring) s spremljanjem sistemskih virov strežnikov. Pričeli smo z razvojem monitoringa porabe sistemskih virov glede na posamezno strežniško aplikacijo, katerih skupek tvori storitev kot celoto. Za ta namen smo delno prenovili več kot 100 senzorjev za zbiranje podatkov potrebnih za nadzor sistemov.

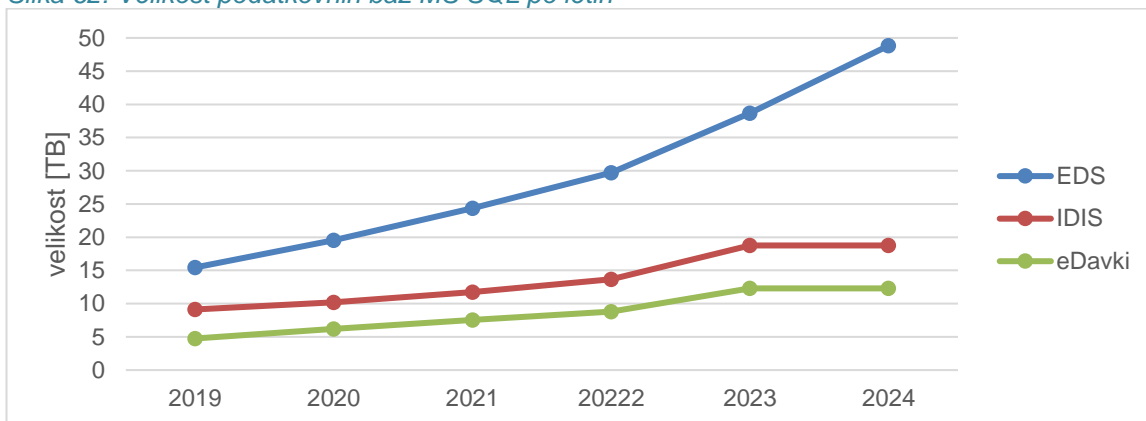
Začeli smo z razvojem monitoringa na aplikativnem nivoju. S tem bomo učinkovito nadzirali informatizirane procese Finančne uprave RS. Obstoječe monitoriranje smo začeli širiti s spremljanjem dosegljivosti posameznih servisov, procesov in izvedbe posameznih opravil na sistemih.

V samo spremljanje monitoringa smo vključili več informacijskih sistemov oz. njihovih delov. Tako so dodatno v sistem monitoringa vključeni še informacijski sistemi VIES, NPrint, Intrix in drugi.

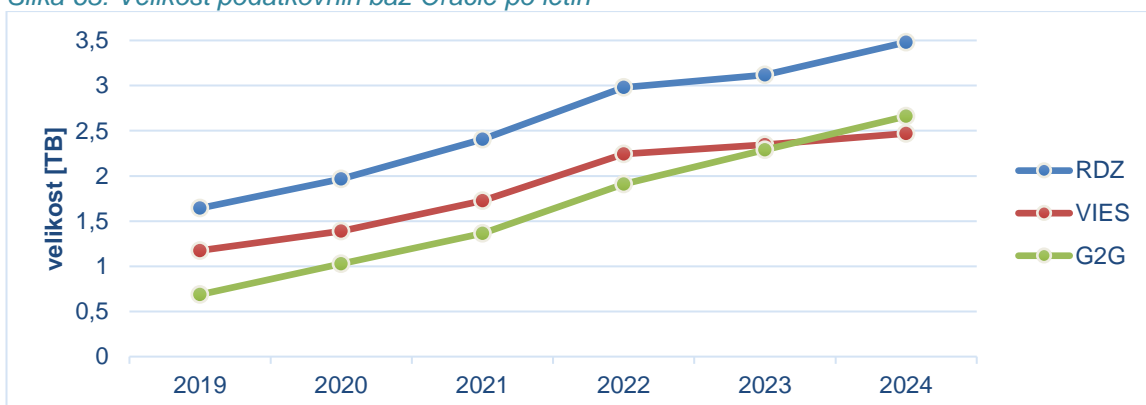
Senzorji monitoringa, ki zbirajo informacije o delovanju systemske programske opreme, so implementirani na 132 virtualnih strežnikih. S pomočjo aplikativne programske opreme za vizualizacijo monitoringa (Prometheus, Grafana), je sistem nadgrajen s sporočili za alarmiranje preseženih vrednosti sistemskih parametrov – npr. previsoka poraba procesorske moči, primanjkljaj diskovnih zmogljivosti itn. Ob zaznavi anomalij je na kar 297. točkah urejeno alarmiranje.

Na slikah so prikazani agregirani podatki porabe sistemskih virov za področje podatkovnih zbir sistemov EDS, IDIS, eDavki, RDZ, VIES in G2G od leta 2020 do konca leta 2024:

Slika 62: Velikost podatkovnih baz MS SQL po letih

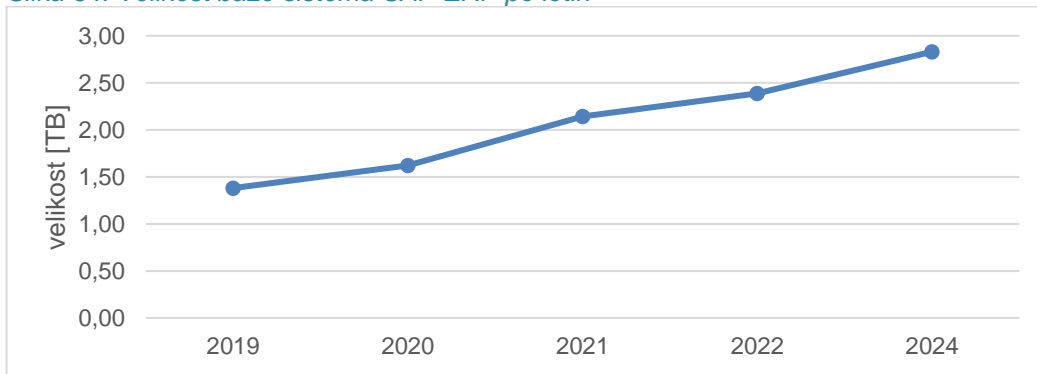


Slika 63: Velikost podatkovnih baz Oracle po letih

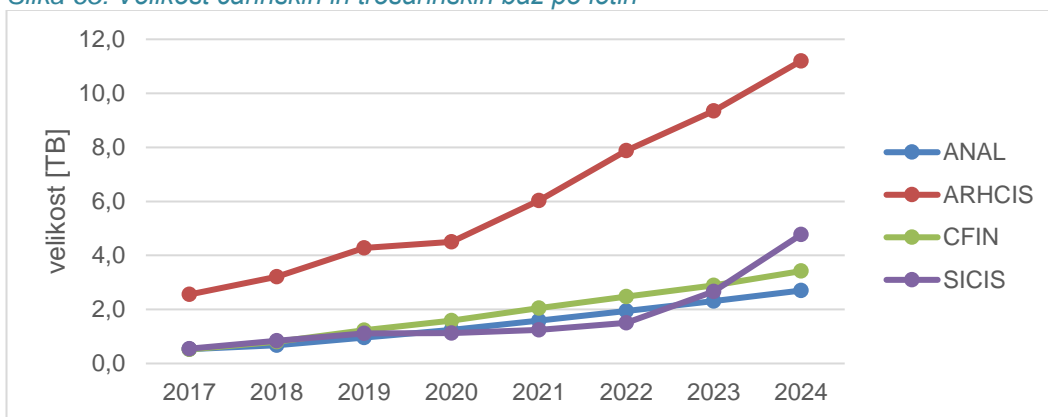




Slika 64: Velikost baze sistema SAP ERP po letih



Slika 65: Velikost carinskih in trošarinskih baz po letih



### Centralne obdelave EDIS

Operativno izvajanje obdelav knjiženja plačil in terjatev, procesiranje obrazcev ter izdaja izhodnih korespondenc v sistemu EDIS je v letu 2024 potekala brez večjih težav.

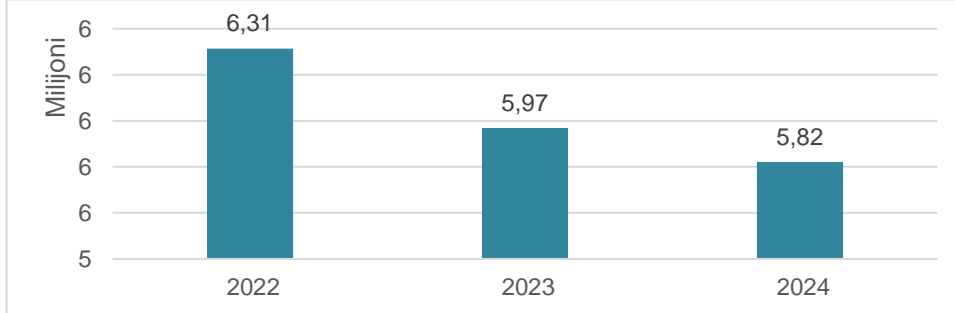
Z optimizacijo procesa ter z vsakodnevnim preverjanjem delovanja sistema EDIS, pravilne interpretacije ključnih podatkov in izboljšanimi nastavitvami osnovnih in povezanih procesov, so se obdelave knjiženja plačil, terjatev, obrazcev in izdaje izhodne korespondence uspešno zaključevale v načrtovanih terminih.

### Tiskanje izhodnih korespondenc

V letu 2024 je skupna količina centralno natisnjenih korespondenc (tiskovin) 5.820.898.

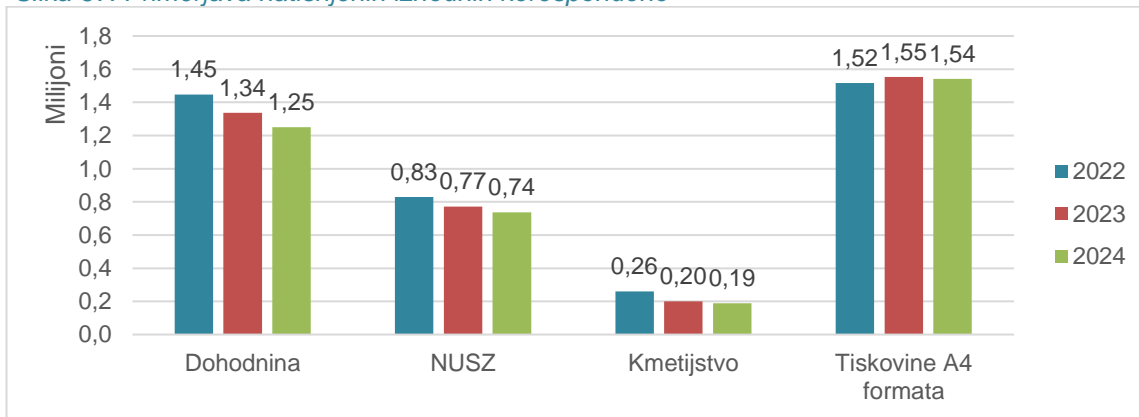
V enakem časovnem obdobju leta 2023 pa 5.969.530 – kar pomeni, da je bilo v letu 2024 natisnjenih 148.632 tiskovin manj kakor v letu 2023.

Slika 66: Medletna primerjava skupnega števila natisnjenih izhodnih korespondenc



Na dodatno zmanjšanje količine izpisanih tiskovin je vplival spremenjen način posredovanja izhodnih dokumentov Finančne uprave RS zavezancem – povečalo se je število zavezancev, vključenih v eVročanje.

Slika 67: Primerjava natisnjenih izhodnih korespondenc



## Pomoč uporabnikom

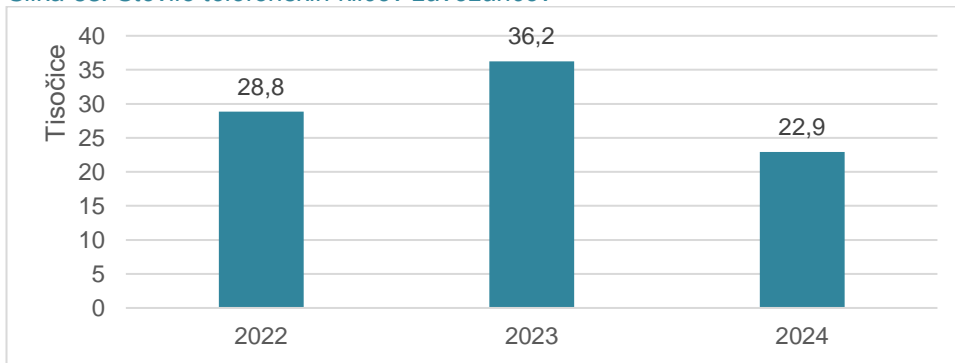
Za pomoč uporabnikom, tako notranjim kot zunanjim, so zagotovljene storitve, preko enotne vstopne točke klicnega centra (05) 2976 800 in elektronskega naslova [sd.fu@gov.si](mailto:sd.fu@gov.si). Cilj pomoči je, v čim krajšem času in na ustrezen način zagotovimo nemoteno delo uporabnikom.

Na odprtem portalu eDavkov uporabnike sproti obveščamo o delovanju informacijskih sistemov Finančne uprave RS, kjer so navedene tudi vse vsebinske in tehnične spremembe posameznih področij in funkcionalnosti.

Sistem pomoči je informacijsko podprt, kar omogoča nadzor nad reševanjem prijavljenih težav in prenos reševanja zahtevkov za pomoč med posameznimi nivoji.

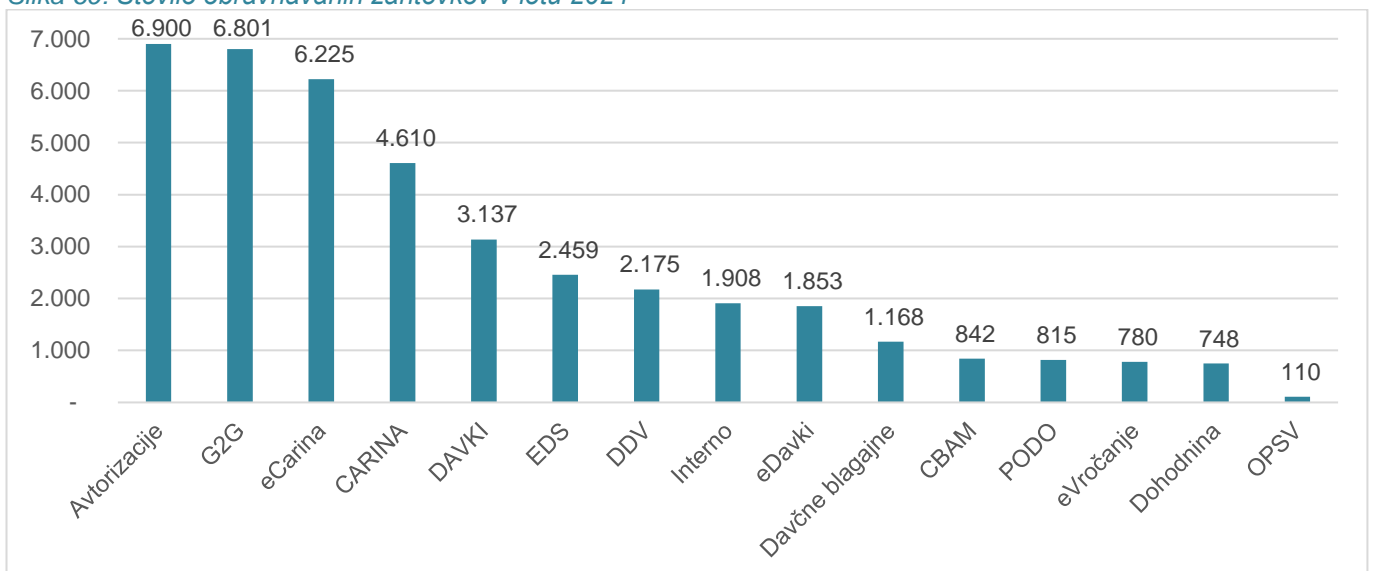
V letu 2024 je pomoč uporabnikom obsegala odgovore na 22.905 telefonskih klicev in 40.531 elektronskih zahtevkov.

Slika 68: Število telefonskih klicev zavezancev

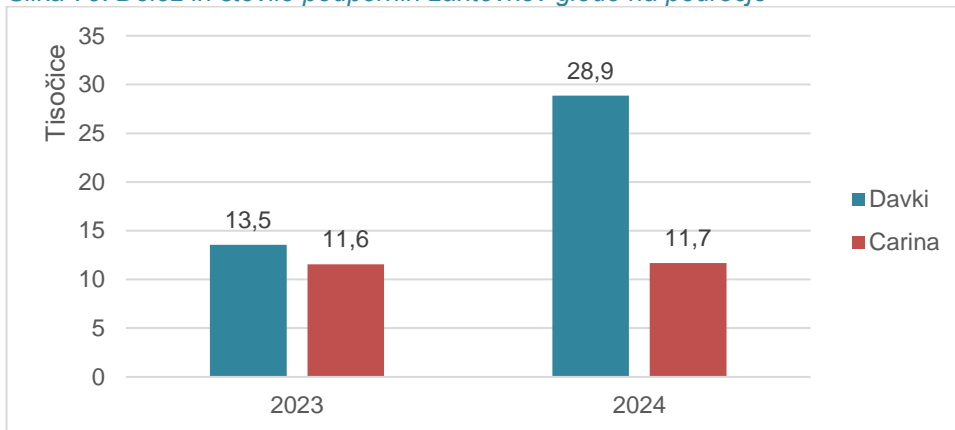


Glavnina vprašanj se je v letu 2024 nanašala na področja o vzdrževanih družinskih članih (vloga VDC), DDV, izmenjave G2G, kontrolnih podatkov, letnih obračunov (DDPO, DohDej), novo verzije obrazca REK-O in obvezni zdravstveni prispevek (OZP).

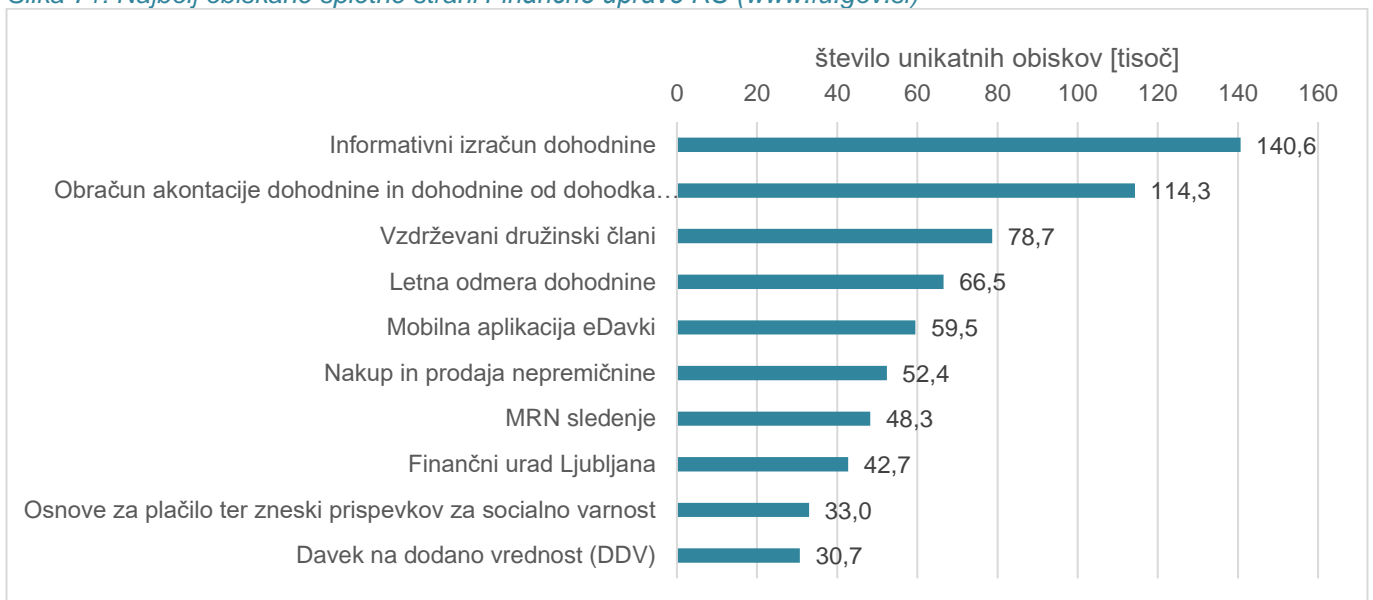
Slika 69: Število obravnavanih zahtevkov v letu 2024



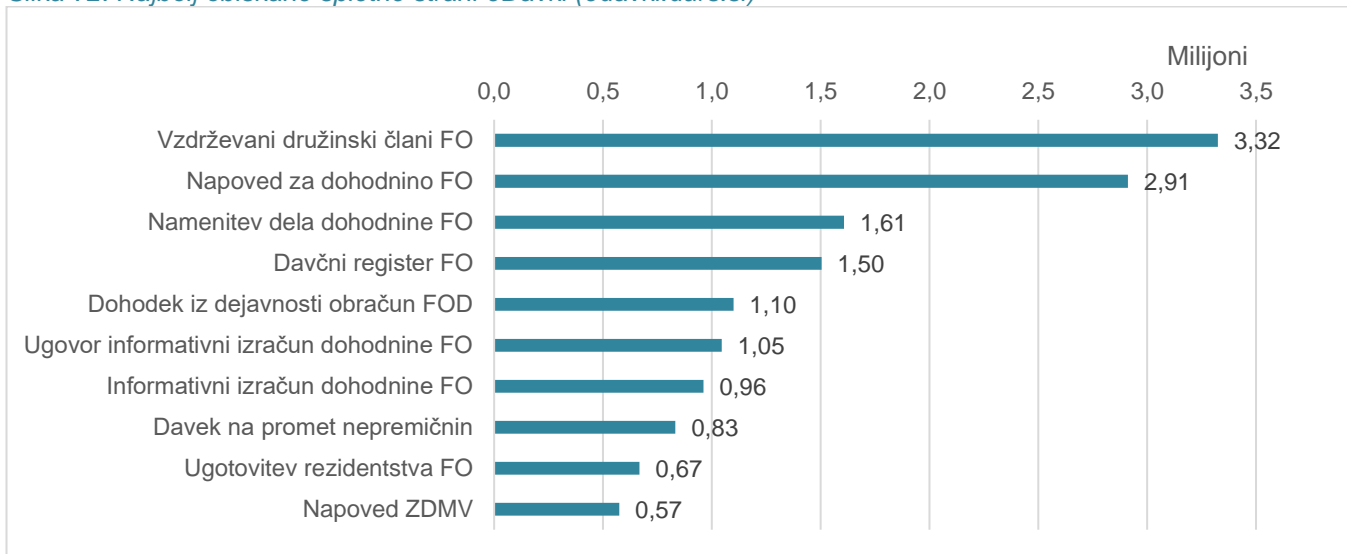
Slika 70: Delež in število podpornih zahtevkov glede na področje



Slika 71: Najbolj obiskane spletne strani Finančne uprave RS ([www.fu.gov.si](http://www.fu.gov.si))



Slika 72: Najbolj obiskane spletne strani eDavki (edavki.durs.si)



## Zagotavljanje infrastrukture

Tako kot pretekla leta je Finančna uprava RS tudi v letu 2024 zagotavljala strežniško infrastrukturo in osebno informacijsko opremo v sodelovanju z Ministrstvom za digitalno preobrazbo (MDP).

V letu 2024 je Finančna uprava RS v celoti prenovila in nadgradila sisteme carinskega laboratorija – postavljena je bila nova strežniška in nova uporabniška strojna oprema. Uporabniška in strežniška infrastruktura sta sedaj varno povezani z ostalo informacijsko infrastrukturo Finančne uprave RS. S tem je omogočen centraliziran nadzor in upravljanje v skladu z zahtevami laboratorijske opreme.

Finančna uprava RS je pričela z aktivnostmi za centralizacijo sistemov DP. Cilj je, da zagotovimo centralizirano okolje, v katerem bodo združena vsa trenutna lokalna DP okolja. To bo pomenilo odstranitev DP strežniške infrastrukture iz posameznih lokacij finančnih uradov ter posledično optimizacijo vzdrževanja informacijskega sistema.

V sodelovanju z MDP je bilo poskrbljeno za redno nameščanje sistemskih in varnostnih popravkov na vseh Linux in Windows operacijskih sistemih Finančne uprave RS.

## 18 SPODBUJANJE PROSTOVOLJNEGA PLAČEVANJA DAJATEV

Krepitev kulture prostovoljnega izpolnjevanja zakonskih obveznosti je prednostni dolgoročni cilj Finančne uprave RS. V ta namen se kontinuirano izvaja vrsta medsebojno povezanih ukrepov na različnih področjih njenega delovanja od preventivnih do zelo ciljno usmerjenih aktivnosti.

### Informiranje in ozaveščanje zavezancev

#### Telefonsko informiranje in kontaktni center

Finančna uprava RS zagotavlja pravico zavezancev do informiranja, kot določa zakon o davčnem postopku. S tem vpliva na povečanje pravilno in pravočasno izpolnjenih davčnih obveznosti.

V letu 2024 je bilo v kontaktnem centru prejetih 613.225 klicev. Največ klicev je bilo prejetih v klicnem centru za davke fizičnih oseb (228.871), Klicnem centru za davke poslovnih subjektov (89.060), Klicnem centru za DDV (49.267), Tehnični pomoči (40.435) in v Klicnem centru za opominjanje in knjigovodstvo zavezancev (26.073).

V Klicnem centru za davke fizičnih oseb so bile tudi v letu 2024 opazne standardne konice s povečanim številom odgovorjenih klicev in sicer v obdobju pred rokom za vložitev Vlog za uveljavljanje posebne olajšave za vzdrževane družinske člane za leto 2023 ter po odpremi prve in druge tranše informativnih izračunov dohodnine za leto 2023.

V letu 2024 je 60,8 % kličočih prejelo zvezo z uslužbencem v 30 sekundah. Tudi ob letnih konicah je bil čas čakanja na prostega uslužbenca kar se da hiter, saj je takrat je Finančna uprava RS običajno število uslužbencev v klicnih centrih okrepila z dodatnimi uslužbenci.

V kontaktnem centru Finančne uprave RS je bila za področje davkov v letu 2024 vzpostavljena aplikativna podpora za upravljanje z delovnimi procesi. Aplikacija omogoča prognoziranje števila dohodnih klicev, s tem pa optimalno razporejanje uslužbencev za prejemanje telefonskih klicev. Cilj je povečati učinkovitost in odzivni čas pri telefonskem informiranju.

#### Spletišče Finančne uprave RS

Iz beležene analitike izhaja, da je spletno mesto v letu 2024 obiskalo okrog 2 mio obiskovalcev, opravilo preko 3 mio ogledov strani in preneslo preko 0,5 mio dokumentov.

V septembru 2024 je pričela veljati Uredba o spremembah Uredbe o celostni grafični podobi Vlade Republike Slovenije in drugih organov državne uprave, zato poteka oblikovno in funkcijsko preoblikovanje spletišča, da bodo izpolnjene zahteve, ki izhajajo iz uredbe. Sočasno bodo izvedeni tudi manjši popravki in funkcionalne dopolnitve.

V letu 2024 so se začele aktivnosti za prenovo spletišča, ki bo v produkcijo umeščeno predvidoma v prvem tromesečju leta 2025.

#### Komuniciranje z mediji

V letu 2024 je Finančna uprava nadaljevala s proaktivnim medijskim komuniciranjem.

Davčne zavezance prek medijev je Finančna uprava RS tudi v letu 2024 obveščala o vseh pravicah in obveznostih ter o novostih. Poseben poudarek pri komuniciranju z javnostjo je bil namenjen načinu podajanja informacij. Kljub kompleksnosti davčne in carinske tematike se skuša tako z mediji kot zavezanci komunicirati na poljuden, razumljiv, vendar še vedno strokoven način. S tem namenom so se tudi v letu 2024 širila in posodabljala različna komunikacijska orodja in pripomočki, predvsem v smeri digitalizacije, to je uporaba video vsebin, podkastov, infografik in širitev komuniciranja prek družbenih omrežij.

Pri komuniciranju z mediji so se uporabljala različna komunikacijska orodja, kot npr. sporočila za javnost, novinarske konference, izjave za medije, odgovori na novinarska vprašanja itd.

Finančna uprava je leta 2024 odgovorila na 430 novinarskih vprašanj, kar je 9,5 % manj kakor leto poprej, ter objavila 84 sporočil za medije, kar je 13 % več kakor v letu 2023. Ob tem bi izpostavili, da je v letu 2024 okrepljeno predvsem informiranje zavezancev v zvezi z možnostmi elektronskega poslovanja s Finančno upravo RS in glede prijavljanja dohodkov, ki so jih zavezanci dosegli v tujini.

## **10. obletnica Finančne uprave RS**

Poleg rednega informiranja in obveščanja javnosti o davčnih in carinskih temah je bilo leta 2024 precej pozornosti namenjenih dogodkom in aktivnostim ob 10. obletnici Finančne uprave, ki je leta 2014 nastala z združitvijo takratne Davčne uprave Republike Slovenije in Carinske uprave Republike Slovenije. V ta namen je bila izdelana posebna spletna stran, posnete video vsebine in niz aktivnosti zaključen s prireditvijo Dan Finančne uprave, ki je bila jubilejno obarvana.

### **Interni podkast**

Z namenom krepitve klime v Finančni upravi RS, ki se tako kot druge organizacije na trgu sooča z izzivi fluktuacije, se je v letu 2024 začelo z internimi podkasti. Gre za serijo pogovorov, ki so objavljeni na internem portalu za zaposlene. V njih predstavljamo naše zaposlene, sproščeno se pogovarjamo tako o njihovem delu kot tudi o njihovih osebnih zgodbah. Namen internega podkasta je razširiti informacije o zelo različnih področjih dela v Finančni upravi RS in bolje spoznati sodelavke in sodelavce med seboj in s tem izboljšati delovanje organa. Podkast ustvarjamo in snemamo sami. V letu 2024 smo objavili 7 podkastov.

### **Družbena omrežja**

Skladno s svetovnimi trendi spreminjanja medijskega prostora je Finančna uprava RS že leta 2019 začela z novo strategijo komuniciranja prek družbenih omrežij. Na ta način si želi približati čim širši javnosti ter zavezancem davčne vsebine predstaviti na drugačen način, predvsem pa pridobiti čim širši krog sledilcev, ki se jim lahko posreduje relevantne informacije. Na družbenih omrežjih se redno odgovarja tudi na vprašanja zavezancev.

V letu 2024 je Finančna uprava RS nadaljevala tudi s promoviranimi objavami na obstoječih družbenih medijih z namenom, da poveča informiranost do davčnih zavezancev. Predvsem so se promovirali karierni sejmi, katerih se Finančna uprava RS udeležuje in s tem povečuje svojo prepoznavnost kot delodajalec na konkurenčnem trgu.

Zaradi krepitve blagovne znamke Finančne uprave RS in krepitve prepoznavnosti Finančne uprave RS tudi kot delodajalca smo v letu 2024 močno intenzivirali in okrepili naše komuniciranje na družbenem omrežju LinkedIn. Oblikovan je poseben tim »notranjih vplivnežev«, ki vključuje zelo različne profile zaposlenih od generalnega direktorja, direktorjev uradov do novih zaposlenih. S svojih LinkedIn profilov so ti komunicirali in širili davčno-carinske teme in na ta način krepili prepoznavnost Finančne uprave RS na LinkedInu. Projekt je zelo uspešen, saj je samo od septembra do decembra 2024 uspelo izjemno dvigniti tako izpostavljenost individualnih profilov (merjeno z » social selling indexom«) notranjih vplivnežev, pri tem pa je tudi število sledilcev na LinkedIn profilu Finančne uprave iz 962 poskočilo na 2.030.

Ob koncu leta 2024 je bilo na Facebook-u skupno 15.195 sledilcev, na X-u 4.157 sledilcev, na Instagram-u 1.422 sledilcev.

Konec leta 2024 je skladno z našo komunikacijsko strategijo, kako učinkovito komunicirati z generacijo mladih, pripravljen tudi načrt vzpostavitve profila Finančne uprave RS na omrežju Tik-tok, ki je eno vodilnih družbenih omrežij za mlade.

### **Dobrodelni projekt**

Finančna uprava je v letu 2024 nadaljevala z dobrodelnim projektom »FURS smo ljudje«. Namen projekta je zbiranje pomoči za družine v stiski, v sodelovanju z Zvezo Anite Ogulin & ZPM. V projekt je vključenih vseh 17 uradov po Sloveniji. V letu 2024 se je zaključila naša do sedaj najbolj obsežna akcija, ki je poleg zbiranja hrane in osnovnih potrebščin vključevala tudi zbiranje denarnih sredstev za nakup nujno potrebne opreme ali poravnavo zapadlih stroškov socialno ogroženih družin. Zbiranje je bilo sestavljeno iz več posameznih akcij po vseh finančnih uradih. Skupen znesek končnih zbranih sredstev je bil 11.536 €. Konec leta 2024 je bil izveden še enomesečni projekt zbiranja denarnih sredstev v decembrskem času namesto klasičnega zbiranja daril. Ta akcija je še dodatno doprinesla 6.010 €. Zbrani znesek se je razdelil med 12 družin po kriterijih Zveze Anite Ogulin & ZPM.

### **Izobraževanje zavezancev**

V skladu z načelom spodbujanja prostovoljnega izpolnjevanja davčnih obveznosti, Finančna uprava RS pravočasno in primerno obvešča javnost o vsebini veljavnih predpisov o obdavčenju in drugih predpisov, za izvajanje katerih je pristojna in zavezancem daje pojasnila o izpolnjevanju njihovih obveznosti. Zato je oblikovala sistem izobraževanja, ki je usmerjen tudi k potrebam zunanjega okolja: gospodarskim subjektom, prebivalstvu in raznim organizacijam, s katerimi tudi sicer sodeluje. V ta namen je bil pripravljen letni načrt predavanj in drugih aktivnosti za zunanje okolje. Uveden sistem izobraževanja je voden centralno iz Generalnega finančnega urada in obsega 10 tematskih področij, v okviru katerih se v organizaciji Finančne akademije kontinuirano odvijajo razni posveti, seminarji in druge oblike sodelovanja, tako v živo kot na daljavo. Realiziranih je bilo 19 načrtovanih dogodkov na centralni ravni v obliki organiziranih seminarjev, posvetov in študijskih obiskov za udeležence različnih strokovnih profilov, ki se jih je udeležilo 2.092 udeležencev.

Finančna uprava RS vsako leto izvaja tudi devetdnevno strokovno usposabljanje s področja carinske zakonodaje, ki je za udeležence brezplačno, pridobijo pa potrdilo o uspešno opravljenem usposabljanju s področja carinske zakonodaje. V prvi vrsti je namenjeno tistim, ki morajo v skladu z zakonodajo dokazati izpolnjevanje merila poklicne kvalifikacije, vabljeni pa so tudi predstavniki ostalih gospodarskih subjektov, ki so vključeni v aktivnosti, ki jih ureja carinska zakonodaja (npr. tisti, ki opravljajo posle zastopanja v carinskih zadevah). V letu 2024 je bilo izvedeno usposabljanje meseca septembra v živo, na sedežu Generalnega finančnega urada v Ljubljani. Usposabljanja se je udeležilo 99 slušateljev, od katerih jih je 81 pridobilo potrdilo o uspešno opravljenem usposabljanju.

Prav tako so v skladu z letnim načrtom usposabljanj za zunanje okolje razne oblike sodelovanja oz. usposabljanja izvajali tudi finančni uradi na svojih lokacijah, in sicer je 11 finančnih uradov izvedlo ali se udeležilo 34 različnih dogodkov v njihovem lokalnem okolju.

V obravnavanem obdobju se je usposabljanj, ki so bila organizirana za uslužbence Finančne uprave RS, udeležilo tudi 22 udeležencev iz Ministrstva za finance, in sicer so se udeležili 10 izobraževalnih dogodkov, ki so bili izvedeni tako v živo kot na daljavo. Uslužbencem Ministrstva za finance omogočamo tudi naknadne ogledе posnetkov internih usposabljanj, ki so bila izvedena na daljavo in jih je Finančna akademija ustrezno obdelala in pripravila za naknadni ogled.

### **Davčno opismenjevanje mladih**

V načrtu Finančne uprave RS za leto 2024 so bile realizirane tudi vse načrtovane naloge na področju spodbujanja prostovoljnega plačevanja davkov pri mladih v okviru projekta Davčno opismenjevanje mladih, ki se je izvajal že deseto leto zapored. Projekt sicer poteka na ravni šolskega in ne koledarskega leta. Tako se je za šolsko leto 2023/2024 na povabilo za sodelovanje v projektu Davčno opismenjevanje mladih odzvala 101 šola (osnovne in srednje šole), od teh je bilo 45 osnovnih in 44 srednjih šol ter 12 osnovnih šol za izvedbe delavnic za otroke v 3. razredu osnovne šole. Vključenih je bilo skupno 6.935 učencev in dijakov. Do 31. 12. 2024 pa smo za šolsko leto 2024/2025 prejeli 112 prijav za osnovne, srednje šole in višje strokovne šole za 9.600 mladih udeležencev, od tega



se je 20 osnovnih šol prijavilo tudi za izvedbe delavnic za otroke v 3. razredu osnove šole, prav tako so se prijavile osnovne šole v italijanskim učnim jezikom. Prijave sicer sprejemamo skozi celotno šolsko leto.

### **Vključitev v sistem mikrodokazil v študijskih programih**

Na osnovi novega Zakona o visokem šolstvu, ki je v pripravi, bodo v letu 2025 v slovenski visokošolski sistem uvedena mikrodokazila kot javne listine z zapisom učnih izidov, ki jih je posameznik dosegel s krajšim izobraževanjem in je ovrednoteno z Evropskim prenosnim kreditnim sistemom. FURS načrtuje vključitev v predvideni sistem in je v sodelovanju z Univerzo v Ljubljani in Fakulteto za upravo v letu 2024 pripravila izhodišča za pripravo temeljnih programov za pridobitev mikrodokazil, in sicer po 3 mikrodokazila tako na davčnem kot tudi na carinskem področju.

### **Medresorska delovna skupina za finančno pismenost**

V novembru 2021 se je FURS vključila v aktivnosti delovne skupine za finančno opismenjevanje na ravni države, katere pobudnica je Banka Slovenije, sodelujejo pa še Ministrstvo za finance, Ministrstvo za izobraževanje, znanost in šport, Center za poklicno izobraževanje in Zavod za šolstvo RS. Cilj je okrepiti finančno opismenjevanje v obstoječem šolskem programu s posebnim poudarkom na potrebnem vključevanju manjkajočih vsebin v učne načrte osnovnih šol.

V aprilu 2024 je FURS skupaj z Banko Slovenije sodelovala pri izvedbi seminarja Finančna pismenost in finančno izobraževanje v današnji družbi, ki ga je za učitelje organiziral Zavod za šolstvo in je bil vpisan tudi v sistem Katis, ki učiteljem prinaša točke za napredovanje. Seminar je potekal v živo, predstavljeni so bili programi davčnega opismenjevanja mladih, ki jih izvaja FURS v okviru projekta DOM.

Prav tako je FURS aktivno sodelovala pri izvedbi dogodkov v okviru Svetovnega tedna denarja (Global Money Week), ki je potekal od 18. do 24. marca 2024 in ga organizira Združenje bank v sodelovanju z Zavodom za šolstvo. Predstavitve so bile izvedene na daljavo tako za učitelje kot za učence.

## **Aktivnosti skupine za posvetovanje z gospodarstvom**

Finančna uprava RS si prizadeva zagotavljati odprt dialog z gospodarstvom ter dosegati najboljše delovanje. Zaradi navedenega je bila v letu 2018 ustanovljena kontaktna skupina za gospodarstvo za področje carin, ki se je kasneje razširila še na področje trošarin in okoljskih dajatev. Kontaktna skupina za gospodarstvo predstavlja prostor za medsebojno izmenjavo mnenj med gospodarskimi subjekti in Finančno upravo RS, zlasti v zvezi s pripravo navodil in pojasnil za področje carin, pripravo novih informacijskih rešitev, zakonodajnimi novostmi s področij carin in izvajanjem carinske zakonodaje.

V kontaktno skupino za gospodarstvo je Finančna uprava RS povabila vse zainteresirane gospodarske subjekte, ki želijo sodelovati na zgoraj navedenih področjih. Interes za sodelovanje je do 31. 12. 2024 izrazilo 205 članov za področje carine, 78 članov za področje okoljskih dajatev in 85 članov na področju trošarin. Z vidika informiranja je bilo v letu 2024 poslano 47 obvestil na carinskem področju ter eno obvestilo za področje okoljskih dajatev.

## **Podelitev posebnega statusa**

Namen programa je vzpostavitev sodelovanja z davčnimi zavezanci, s ciljem spodbujanja prostovoljnega izpolnjevanja obveznosti in zmanjšanja administrativnih bremen finančnega nadzora. Program se je izvajal skozi obravnavanje razkritih davčnih tveganj, hitro in odzivno sodelovanje ter sprotno spremljanje zavezancev s posebnim statusom. Aktivnosti so se izvajale na področju preveritve delovanja notranjih davčnih kontrol in davčne obravnave tistih področij, ki so bila prepoznana kot tvegana. Organizirani so bili letni razgovori s predstavniki zavezancev s posebnim statusom, na katerih se je preverjalo obojestransko uresničevanje zavez iz posebnega statusa. V letu 2024

je bil posebni status podeljen še 2 zavezancema. Posebni status je konec leta imelo 15 zavezancev. 1 vloga je še v obravnavi.

## **Ukrepi za krepitev predvidljivosti odločanja Finančne uprave RS**

Institut zavezujoče informacije omogoča zavezancem za davek, da si vnaprej pridobijo informacije o davčni obravnavi nameravanih dejavnosti. Zavezujoča informacija predstavlja prispevek k davčni gotovosti in predvidljivosti poslovanja zavezancev. Vsebina zavezujoče informacije je med drugim podlaga, na kateri temeljijo odločitve zavezancev za davek, ali bodo dejansko izvedli nameravane poslovne dejavnosti. V novembra 2024 je Zakon o davčnem postopku na novo določil, da mora davčni organ izdati zavezujočo informacijo najpozneje v treh mesecih od prejema popolne vloge.

Zavezanci so v letu 2024 vložili 6 vlog za izdajo zavezujoče informacije. Ena vloga je bila prenesena iz leta 2023. Za 3 vloge je bila izdana zavezujoča informacija, od tega ena zavezujoča informaciji za vlogo iz leta 2023 in dve za vloge iz leta 2024. Ena vloga je ostala nerešena in je bila prenesena v reševanje v leto 2025. V treh primerih je bilo podano splošno pojasnilo po 13. členu Zakona o davčnem postopku.

### **Zavezujoče tarifne informacije**

Zavezujoče tarifne informacije so odločbe, ki jih izdajo carinski organi in so zavezujoče za carinske organe vseh držav članic ter imetnika odločbe.

Finančna uprava RS je v letu 2024 izdala 167 odločb v zvezi z zavezujočimi tarifnimi informacijami (ZTI), ki določajo uvrstitev določenega blaga v carinsko nomenklaturo in so veljavne v vseh državah članicah EU. Največje število odločb je bilo izdanih za izdelke iz 85. poglavja (električni stroji in oprema ter njihovi deli) ter izdelke iz 39. poglavja (plastične mase in proizvodi iz plastičnih mas). V EU je bilo v letu 2024 izdanih skupaj 42.319 odločb.

## **Ukrepi povezani s plačevanjem obveznosti**

### **Uvedba novih plačilnih metod, ki olajšujejo plačevanje obveznosti zavezancev**

Finančna uprava RS zavezancem omogoča različne načine poenostavitve pri plačevanju obveznih dajatev na način, da zavezanec z enim plačilnim nalogom poravnava več različnih dajatev. Poleg zmanjšanja administrativnih bremen za zavezance pri plačevanju obveznih dajatev, rešitve pri poenostavitvi plačevanja obveznih dajatev zagotavljajo, da prejemniki (blagajne javnega financiranja) prejmejo sredstva še isti dan – enako, kot bi v primeru posamičnega plačila, ne glede na to, da zavezanec plača z enim plačilom obveznosti do različnih blagajn javnega financiranja.

Zavezanci, ki oddajo prijavo na prejem eRačuna za plačilo obveznih dajatev, obveznosti obračunane z obračunom prispevkov za socialno varnost (OPSV), obračunom davčnega odtegljaja (REK obrazec), obračunom davka od dohodka pravnih oseb ter obračunom akontacij dohodnine in dohodnine od opravljanja dejavnosti plačajo z eRačunom, prejetim v spletno banko, v platformo bizBox ali v mobilno aplikacijo mBills. Na dan 31. 12. 2024 je bilo pri Finančni upravi RS evidentiranih 7.674 (7.504 za spletne banke, 126 za platformo bizBox, 44 za mBills) aktivnih prijav na prejem eRačuna za plačilo obveznih dajatev, kar predstavlja 12,23 % povečanje v primerjavi z 31. 12. 2023. V letu 2024 je bilo izdanih 91.863 eRačunov za plačilo obveznih dajatev v skupni višini 260.782.960,22 €. V primerjavi z letom 2023 se je število izdanih eRačunov povečalo za 10,84 %. Povečanje števila izdanih eRačunov je predvsem posledica novih prijav.

Zavezancem, ki so registrirani uporabniki eDavkov in uporabniki spletnih bank, vključenih v sistem spletnih plačil Uprave Republike Slovenije za javna plačila, je bilo že leta 2020 omogočeno, da za izbrane obveznosti v sistemu eDavki (tako spletnem portalu kot mobilni aplikaciji) izvedejo plačilo z enim plačilnim nalogom na en račun. V letu 2024 je bilo na ta način izvršenih 156.294 plačil v skupnem znesku 39.300.890,10 €. V povprečju je v letu 2024 vsak mesec plačilo iz eDavkov izvršilo 10.517 zavezancev, kar predstavlja 335,5 % povečanje v primerjavi z letom 2023. Med izvedenimi spletnimi plačili je bilo 55,89 % plačil izvedenih z rešitvijo mobilne telefonije Flik, 19,30 % s kartico Mastercard, 12,82 % s spletno banko ter 11,11 % s kartico Visa. Z ostalimi načini plačil (kartica Diners club, VALÚ, mBills) je bilo skupaj izvršenih manj kot 1 % plačil.

Že v letu 2023 je bilo zavezancem omogočeno plačilo letne odmere dohodnine obračunane z informativnim izračunom dohodnine s SEPA direktno obremenitvijo. Na dan 31. 12. 2024 je bilo pri Finančni upravi RS evidentiranih 211 veljavnih soglasij za SEPA direktno obremenitev, na podlagi katerega lahko Finančna uprava RS odredi plačilo ponudniku plačilnih storitev zavezanca. V primerjavi z letom 2023 se je število izdanih veljavnih soglasij povečalo za 126,9 %.

### **Javna objava neplačnikov davka**

Finančna uprava RS mesečno javno objavlja seznam davčnih zavezancev z zapadlimi neplačanimi davčnimi obveznostmi, ki na 25. dan v mesecu pred mesecem objave presegajo 5.000 € in so starejše od 90 dni. Od prve objave enotnega seznama neplačnikov davkov v avgustu 2014 do objave v januarju 2025 (po stanju na dan 25. 12. 2024) se je število dolžnikov zmanjšalo za 6.203 oseb oz. za 34,9 %, skupni davčni dolg objavljenih dolžnikov se je zmanjšal za 305.152.945 €, oz. za 31,4 % ob tem, da je v letu 2024 glede na leto 2014 zabeležena 84,5 % rast prihodkov.

### **Enostaven dostop zavezanca do stanja dolga in potrdila o poravnanih obveznostih**

Zavezanci lahko preko spletnega portala Finančne uprave RS v okviru spletne storitve »eKartica« ali preko mobilne aplikacije eDavki, na zavihku »Knjigovodsko stanje«, redno preverjajo stanje in zapadlost terjatev in obveznosti na svoji knjigovodski kartici. V letu 2024 je bilo preko ene ali druge spletne storitve opravljenih 6.554.463 vpogledov v eKartico.

Ena od storitev v zvezi z vpogledom v evidence je razkritje podatkov fizičnim osebam o tem, ali in kako delodajalec zanje plačuje obvezne prispevke za socialno varnost iz delovnega razmerja. Zavezanci so preko e-Davkov v letu 2024 opravili 30.869 tovrstnih vpogledov, kar je za 20,9 % manj kakor v letu 2023.

V letu 2024 je Finančna uprava RS zavezancem na njihovo zahtevo iz knjigovodske evidence izdala 94.241 različnih dokumentov v postopkih preverjanja poravnanih obveznostih oz. za 8,32 % več kakor v letu 2023, ko je bilo izdanih dokumentov 87.005. Porast v letu 2024 je posledica povečanega števila izdanih dokumentov preko eDavkov za 11,5 %, medtem ko se je izdaja teh potrdil na finančnih uradih zmanjšala za 4,2 %.

Delež izdanih dokumentov zavezancem preko portala eDavki v letu 2024 znaša 82,0 % vseh izdanih dokumentov v postopku preverjanja poravnanih obveznosti, kar je za 2,3 % več kakor v letu 2023. Največji porast se beleži na zahtevanih izpisih IOP; v letu 2023 je bilo 4.425 teh izpisov, v letu 2024 že 5.918, kar je za 33,7 % več.

Z namenom lažjega plačevanja obveznosti je bila dne 24. 12. 2024 izvedena dopolnitev dokumenta Obvestila o dolgu. Pri kreiranju le-tega na eDavkih ali na finančnem uradu se v prilogi pripravijo tudi plačilna navodila s QR kodo za plačilo.

## Potrdila in razkritja iz evidenc v povezavi z izplačili javnih sredstev in pridobitvijo ugodnosti

Vse več organov se pri sprejemu zakonov, ukrepov in razpisov, ki omogočajo izplačila javnih sredstev subjektom in podelitve določenih pravic odloča, da je pogoj za njihovo pridobitev, da ima upravičenec poravnane obvezne dajatve in druge denarne nedavčne obveznosti do Finančne uprave RS.

Organi lahko iz evidenc Finančne uprave RS pridobijo podatke o izpolnjenih obveznostih upravičencev v času vložitve zahteve oziroma v času postopka odobritve ugodnosti ali pravice. V primeru, če obveznosti niso izpolnjene, ni mogoče pridobiti ugodnosti, kot npr. postati izvajalec javnega naročila, podaljšati pogodbe za izvajanje javnih naročil, pridobiti subvencije iz javnih sredstev, začeti opravljati dejavnost kot samostojni podjetnik oziroma ustanoviti novo gospodarsko družbo, opravljati čezmejne storitve, pridobiti delovne vize, pridobiti državljanstva, pridobiti licence itd. Na ta način se posredno vpliva na pravočasno plačevanje obveznosti iz naslova obveznih dajatev in drugih denarnih nedavčnih obveznosti.

Finančna uprava RS je v letu 2024 upravičencem posredovala 525.406 razkritij o poravnanih obveznostih, kar je v primerjavi z letom 2023 za 40,3 % več. Povečano število izdanih razkritij v letu 2024 je posledica povečanja števila poizvedb s strani ZZSZ za namene izdaje potrdila A1, povečanja števila poizvedb s strani AKTRP in povečanja števila poizvedb s strani UE ter v manjšem številu nekaterih drugih organov.

V letu 2024 je bilo 516.995 oziroma 98,4 % razkritij posredovanih preko avtomatične izmenjave podatkov med organi. Avtomatična izmenjava razkritij je nujna glede na velik obseg vlog, zato so bile tudi v letu 2024 z namenom, da se obseg avtomatičnih izmenjav še poveča, dane pobude za sklenitev dogovorov o izmenjavi z več organi; nekateri so realizirani, npr. z MDP in Borzen ter ZRSZ.

Zaradi uvedbe avtomatičnih izmenjav se število pisnih razkritij organov na njihovo zahtevo zmanjšuje. Leta 2022 je bilo v pisni obliki izdanih 13.577 razkritij, v letu 2023 9.942 in v letu 2024 8.411. Najbolj se zmanjšala izmenjava pisnih razkritij med Finančno upravo RS in ZRSZ na področju Uveljavljanja pravic iz naslova zavarovanja za primer brezposlenosti zaradi uvedbe izmenjave podatkov. V letu 2022 je bilo teh pisnih razkritij 1.802, v letu 2023 1.996 in v letu 2024 le še 503. S spremenjenim načinom pridobivanja podatkov so se na obeh straneh zmanjšala administrativna opravila ter posledično razbremenili uslužbenci.

*Preglednica 140: Število razkritij iz knjigovodske evidence in evidence o davkih v povezavi s pridobitvami ugodnosti/pravic*

	2020	2021	2022	2023	2024	Indeks 2024/2023
Razkritja iz knjigovodske evidence (ne obstoj dolga) in evidence o davkih (predloženi REK obračuni za prispevke za socialno varnost) <sup>39</sup>	445.987	387.717	563.447	374.564	525.406	140,3

### Plačilne ugodnosti

Zakonito in pravočasno izpolnjevanje in plačevanje davčnih obveznosti predstavlja osnovno obveznost in odgovornost strank v davčnih postopkih. Kljub načelni obveznosti plačati le toliko davka ter na način in v rokih,

<sup>39</sup> Nekateri zakoni določajo kot kriterij samo prvi pogoj v zvezi z razkritjem iz knjigovodske evidence.

določenih z zakonom ali akti na podlagi zakona, imajo davčni zavezanci, ki so v finančni stiski, pravico do obročnega plačevanja, odloga plačila ali celo do odpisa davka.

### **Odpis, odlog in obročno plačilo davka po Zakonu o davčnem postopku**

V letu 2024 je bilo prejetih 13.141 vlog za odpis, odlog in obročno plačilo davka, kar je 11,9 % več kakor v letu 2023, ko je bilo prejetih 11.747 vlog.

Število odobrenih zahtevkov za odpis iz razloga ogroženosti se je v primerjavi z letom 2023 zmanjšalo za 0,7 %. Povečalo se je število odobrenih zahtevkov za odlog plačila, in sicer za 3,5 % ter število odobrenih zahtevkov za obročno plačilo, in sicer za 13,5 %.

V letu 2024 je bilo iz razloga ogroženosti preživljanja odpisanih 63.481 € davčnih obveznosti, kar je 11,7 % manj kakor v letu 2023. Znesek odloženih davčnih obveznosti, ki znaša 3.545.831 €, se je v primerjavi z letom 2023 zmanjšal za 31,1 %. Znesek obročnih plačil, ki znaša 36.489.207 €, pa se je povečal za 10,9 %.

*Preglednica 141: Odpis, odlog in obročno plačilo davka po ZDavP-2*

Vrsta zahtevka	2023		2024		Indeks 2024/2023	
	Število odobrenih zahtevkov	Znesek odobrenih zahtevkov (v €)	Število odobrenih zahtevkov	Znesek odobrenih zahtevkov (v €)	Število	Znesek
Odpis	270	71.907	268	63.481	99,3	88,3
Odlog plačila	143	5.150.282	148	3.545.831	103,5	68,9
Obročno plačilo	8863	32.898.483	10058	36.489.207	113,5	110,9

### **Obročno plačilo prekrškovnih terjatev po Zakonu o prekrških**

V letu 2024 je bilo izdanih 6.232 sklepov za odobritev obročnega plačila glob in drugih prekrškovnih terjatev v skupnem znesku 7.711.672 €. V primerjavi z letom 2023 se je število izdanih sklepov povečalo za 0,1 %, znesek odobrenih obročnih plačil pa se je povečal za 6,3 %.

*Preglednica 142: Obročno plačilo prekrškovnih terjatev po ZP-1*

Vrsta zahtevka	2023		2024		Indeks 2024/2023	
	Število sklepov	Znesek (v €)	Število sklepov	Znesek (v €)	Število	Znesek
Obročno plačilo	6.226	7.254.044	6.232 <sup>40</sup>	7.711.672	100,1	106,3

Znesek nedospelih obrokov in odlogov, odobrenih po ZDavP-2 in ZP-1, ki so bili odobreni pred 31. 12. 2024 in zapadejo v plačilo po 1. 1. 2025, je na dan 31. 12. 2024 znašalo 20.394.889 €.

<sup>40</sup> Od tega se 995 odobrenih zahtevkov za obročno plačilo glob nanaša na prekrškovne terjatve davčnega organa, ki skupaj znašajo 2.685.300 €.

Preglednica 143: Znesek odprtih nedospelih obrokov in odlogov po ZDavP-2 in ZP-1, v €

PODLAGA	PRAVNA	Znesek odprtih obrokov in odlogov na dan 31.12.2023	odobrenih nedospelih odlogov na dan 31.12.2024	Znesek odprtih obrokov in odlogov na dan 31.12.2024	odobrenih nedospelih odlogov na dan 31.12.2024
ZDavP-2		24.433.516		18.039.805	
ZP-1 (lastne in tuje terjatve)		2.026.470		2.355.084	
<b>Skupaj</b>		<b>26.459.986</b>		<b>20.394.889</b>	

## 19 IZVAJANJE UKREPOV POVEZANIH Z EPIDEMIJO SARS –COVID IN ODPRAVLJANJEM NJENIH POSLEDIC

### Odlog in obročno odplačilo davka, akontacije davka in davčnega odtegljaja ter prispevkov za socialno varnost

Na podlagi 67. člena Zakona o interventnih ukrepih za omilitev posledic drugega vala epidemije – ZIUOPDVE je bilo poslovnim subjektom, ki so izgubili sposobnost pridobivanja prihodkov zaradi epidemije, omogočeno lažje uveljavljanje pravice do odloga in obročnega plačila davkov in prispevkov za socialno varnost. Ukrepi po ZIUOPDVE so veljali do vključno 30. 6. 2021. Na dan 31. 12. 2024 ni izkazanih odprtih obrokov ali odlogov iz tega naslova.

#### Obročno vračilo neupravičeno prejetih sredstev po interventni zakonodaji

Z Zakonom o interventnih ukrepih za pomoč pri omilitvi posledic drugega vala epidemije COVID-19 (ZIUPOPVE), ki je stopil v veljavo 31. 12. 2020, je bila zavezancem dana možnost obročnega vračila neupravičeno prejetih sredstev, izplačanih na podlagi zakonov, ki urejajo interventne ukrepe. ZIUPOPVE v 90. členu določa posebna pravila oziroma pogoje za odobritev obročnega plačila obveznosti iz tega naslova (vračila neupravičeno prejetih sredstev). V skladu z navedeno določbo lahko Finančna uprava RS dovoli obročno plačilo dolga iz tega naslova v največ šestih mesečnih obrokih v obdobju šestih mesecev zaradi izgube sposobnosti pridobivanja prihodkov zaradi epidemije. V letu 2024 je bilo tako na podlagi ZIUPOPVE odobrenih za 4.792.467 € obročnih plačil vračila neupravičeno prejetih sredstev.

Preglednica 144: Število in znesek odobrenih zahtevkov za obročno plačilo vračila neupravičeno prejetih sredstev v letu 2024

MESEC	Število odobrenih zahtevkov	Znesek odobrenih zahtevkov, v €
JANUAR	92	463.543
FEBRUAR	129	658.025
MAREC	128	515.414
APRIL	70	390.456
MAJ	75	678.342
JULIJ	59	381.269
AVGUST	31	173.584
SEPTEMBER	35	224.170
OKTOBER	53	367.531
NOVEMBER	41	260.870
DECEMBER	20	158.201
<b>Skupaj</b>	<b>822</b>	<b>4.792.467</b>

## Nadzor

V preteklih letih je bilo namenjenih veliko finančnih sredstev za gospodarske subjekte, katerih poslovanje je bilo okrnjeno zaradi posledic epidemije. Pri tem je pomembno, da se sredstva zagotavljajo subjektom, ki pomoč dejansko potrebujejo in za to izpolnjujejo pogoje, določene v interventni zakonodaji. V letu 2024 je tako Finančna uprava RS nadaljevala z nadzori nad uveljavljanjem upravičenj.

### Nadzori nad izpolnjevanjem upada prihodkov po interventni (PKP) zakonodaji

Finančna uprava RS je konec leta 2022 začela z izvajanjem nadzorov nad prejemniki interventnih pomoči, pri katerih je bilo na podlagi podatkov iz letnih poročil (izkaz poslovnega izida in bilanca stanja) ugotovljeno, da ne izpolnjujejo zadostnega upada prihodkov v primerljivem obdobju, ki ga določa posamezen interventen zakon (bodisi upada prihodkov v letu 2020 glede na leto 2019 bodisi upada prihodkov v letu 2021 glede na leto 2019 oziroma 2020). Nadzori so se izvajali tudi celotno leto 2024, in sicer pri prejemnikih naslednjih interventnih ukrepov:

- povračilo nadomestila plače delavcem na začasnem čakanju na delo na podlagi ZIUZEOP, ZIUPDV, ZIUOOPE, ZZUOOP, ZDUOP (obdobje marec 2020 – junij 2021);
- oprostitev plačila prispevkov za delavce na začasnem čakanju na delo na podlagi 28. člena ZIUZEOP (obdobje marec-maj 2020)
- pomoč za financiranje regresa za letni dopust za leto 2021
- mesečni temeljni dohodek na podlagi ZIUZEOP (obdobje marec-maj 2020) in ZZUOOP (obdobje oktober 2020-junij 2021)
- oprostitev plačila prispevkov za socialno varnost za samozaposlene na podlagi ZIUZEOP (marec-maj 2020).

Skupaj je bilo do konca leta 2024 pregledano 6.103 prejemnikov pomoči, pri čemer so bile nepravilnosti ugotovljene v 4.069 primerih. Finančni učinek iz naslova vračil neupravičeno prejetih interventnih pomoči v navedenih primerih znaša 38.574.379 €.

Finančna uprava RS je tudi v letu 2024 v okviru davčnih nadzorov davka od dohodkov iz dejavnosti, davka od dohodka pravnih oseb ter nadzora davkov in prispevkov od dohodkov posameznikov izvajala tudi inšpekcijske nadzore nad uveljavljanjem in vračili prejetih pomoči in oprostitev na podlagi interventne zakonodaje (ukrepi za zaježitev ali odpravo posledic epidemije COVID-19). Opravljenih je bilo 14 inšpekcijskih nadzorov, v katerih je bilo naloženo vračilo upravičenj v višini 368.818,38 €.

## **Ustavitev postopkov izvrševanja in povračilo glob zaradi neustavnih covidnih odlokov - vračilo COVID glob**

V novembru 2023 je začel veljati Zakon o ureditvi nekaterih vprašanj v zvezi z določenimi prekrški, storjenimi v času veljavnosti ukrepov zaradi preprečevanja širjenja nalezljive bolezni Covid-19 (ZUVPNB), katerega glavni namen je odpraviti posledice prekrškovnih postopkov in sankcioniranj, ki izvirajo iz neustavnih odlokov.

ZUVPNB je za točno določene prekrške, ki so bili storjeni v času veljavnosti interventnih ukrepov za preprečevanje širjenja nalezljive bolezni Covid-19, določil ustavitev vseh postopkov izvrševanja denarnih terjatev iz tega naslova (globe, premoženjske koristi in stroškov) ter vzpostavil pravno podlago ter postopek povračila zneskov že izvršenih sankcij in stroškov.

Naloge Finančne uprave RS po tem zakonu so v prvi vrsti povezane s pristojnostmi izterjave in odločanja o obročnem plačilu prekrškovnih terjatev drugih prekrškovnih organov kot predlagateljev izvršbe na podlagi Zakona o prekrških (ZP-1): posredovanje podatkov sodiščem o storilcih, za katere je bil predlagan nadomestni zapor; izdaja sklepov o ustavitvi postopka davčne izvršbe oz. obročnega odplačevanja; posredovanje podatkov prekrškovnim organom o izterjanih zneskih.

Na podlagi ZUVPNB je Finančna uprava RS pristojna tudi za izvršitev odločb o izplačilu, ki jih izdajo prekrškovni organi. Finančna uprava RS je v letu 2024 izvedla za 2.376.234 € vračil plačanih glob.

## **20 IZVAJANJE UKREPOV ZA OMILITEV POSLEDIC DVIGA CEN ENERAGENTOV**

### **Nadzori nad izpolnjevanjem rasti stroškov energije na podlagi ZUOPDCE**

Finančna uprava RS je v letu 2024 izvedla tudi nadzor nad prejemniki pomoči za odpravo posledic dviga cen energentov na podlagi ZUOPDCE, pri katerih je bilo iz letnih poročil (izkaz poslovnega izida in bilanca stanja) ugotovljeno, da ne izpolnjujejo pogoja rasti stroškov energije (AOP 132) v letu 2022 glede na leto 2021.

Skupaj je bilo v letu 2023 in 2024 pregledano 562 prejemnikov pomoči, pri čemer so bile nepravilnosti ugotovljene v 343 primerih. Finančni učinek iz naslova vračil neupravičeno prejete pomoči za odpravo posledic dviga cen energentov v navedenih primerih znaša 4.147.371 €.



## **Obročno vračilo neupravičeno prejete pomoči za gospodarstvo pri odpravi škode zaradi dviga cen energentov**

Z Zakonom o ukrepih za omilitev posledic dviga cen energentov v gospodarstvu in kmetijstvu (ZUOPDCE) je bila zavezancem dana možnost, da zaprosijo za obročno vračilo neupravičeno prejete pomoči, izplačane po tem zakonu. ZUOPDCE v 6. členu določa, da se na zahtevo zavezanca lahko dovoli obročno plačilo obveznosti iz naslova vračila prejete pomoči v največ šestih mesečnih obrokih v obdobju šestih mesecev, če zavezanec ob zapadlosti terjatve ne razpolaga z likvidnimi sredstvi, ki bi zadostovala za plačilo v enkratnem znesku.

Na tej podlagi je v letu 2024 Finančna uprava RS odobrila 21 zahtevkov za obročno vračilo pomoči za obveznosti v skupni višini 221.854 €.

## **21 IZVAJANJE INTERVENTNIH UKREPOV ZA ODPRAVO POSLEDIC POPLAV IN PLAZOV V LETU 2023**

V avgustu 2023 so širša območja Slovenije prizadeli obsežne poplave in zemeljski plazovi. V zvezi s tem so bili sprejeti številni ukrepi za odpravo posledic, za izvajanje katerih je pristojna tudi Finančna uprava RS (npr. pomoč za samozaposlene, izplačila predplačil za obnovo stanovanj, prispevek iz naslova dela na solidarnostno delovno soboto, dodatna davčna olajšava za donacije, nižja stopnja DDV za gasilsko opremo, znižanje davčne osnove od katastrskega dohodka za leto 2023, ugodnejša davčna obravnava za: enkratno solidarnostno pomoč; prejeta denarna sredstva v okviru zbiranja in razdeljevanja s strani gasilstva; uničeno opremo v poplavah, za katero je bila koriščena olajšava za investiranje itd.).

### **Pomoč za samozaposlene**

Upravičenci do izplačila pomoči za zaposlene, so skladno s 47. členom Zakona o spremembah in dopolnitvah Zakona o odpravi posledic naravnih nesreč (v nadaljevanju: ZOPNN-F), so samozaposleni, družbeniki ali delničarji gospodarske družbe oziroma ustanovitelji zadruga ali zavoda, ki je poslovodna oseba in kmetje, ki zaradi posledic poplav in plazov v avgustu 2023 ne more opravljati ali jo opravlja v bistveno zmanjšanem obsegu tudi po poplavah v avgustu 2023. Pomoč za samozaposlene znaša 1.200 € na mesec za avgust, september, oktober, november in december 2023. Pomoč za samozaposlene v kulturi, ki so registrirani v razvidu samozaposlenih v kulturi in imajo pravico do plačila prispevkov za obvezno pokojninsko in invalidsko zavarovanje iz proračuna Republike Slovenije, znaša 760 € na mesec. Pomoč za upravičence kmete, ki so oproščeni plačila prispevkov delodajalcev za obvezno pokojninsko in invalidsko zavarovanje, znaša 1.020 € na mesec.

Izplačilo ukrepa pomoči za samozaposlene je bilo izvedeno tudi v februarju 2024 za december 2023, in sicer:

- Samozaposleni: 332 izplačil v skupnem znesku 390.600 €,
- Kmetje: 84 izplačil v skupnem znesku 84.150 €,
- Kulturniki: 15 izplačil v skupnem znesku 10.960 €.

### **Predplačila za obnovo stanovanj**

Državni zbor je v oktobra 2023 sprejel Zakon o spremembah in dopolnitvah zakona o interventnih ukrepih za odpravo posledic poplav in zemeljskih plazov iz avgusta 2023 (ZIUOPZP-A), ki predpisuje ukrep izplačila predplačil za obnovo stanovanj, za izvajanje katerega je bila pristojna Finančna uprava RS. Finančna uprava RS izvede izplačilo predplačil za obnovo stanovanj v skladu z zahtevkom za izplačilo, ki ga posreduje ministrstvo, pristojno za naravne vire, skupaj s podatki o upravičencih.

V letu 2024 je bilo izvedenih pet tranš izplačil v skupni višini 5.732.590 €, zabeleženih pa je bilo za 69.784 € vračil pomoči.

## **Obročno vračilo neupravičeno prejetih sredstev po ZOPNN**

Z Zakonom o odpravi posledic naravnih nesreč (ZOPNN) je zavezancem dana možnost, da zaprosijo za obročno vračilo neupravičeno prejete pomoči, izplačanih na podlagi tega zakona. ZOPNN v 44. členu določa, da se na zahtevo zavezanca lahko dovoli obročno plačilo dolga iz tega naslova v največ šestih mesečnih obrokih v obdobju šestih mesecev.

Na tej podlagi je Finančna uprava RS v letu 2024 odobrila 4 zahtevkom za obročno vračilo pomoči za obveznosti v skupni višini 20.498 €.

## **22 NOTRANJI IN ZUNANJI NADZOR NAD FINANČNO UPRAVO RS**

Pravilnost in smotrnost poslovanja Finančne uprave RS in njenih uslužbencev se preverja z notranjimi in zunanjimi nadzornimi mehanizmi. Sistem notranjega nadzora z izvajanjem in spremljanjem popravljalnih ukrepov zagotavlja sprotno odpravo morebitnih napak in stalno izboljševanje poslovanja.

### **Notranji nadzor**

Notranjerevizijska služba je v letu 2024 zaključila 9 notranjih revizij, v katerih je preverila sistem notranjih kontrol, upravljanje s tveganji ter pravilnost in smotrnost poslovanja na naslednjih področjih: pravočasnost odmer davkov v vseh finančnih uradih, delo na domu, upravljanje vlog in dostopov v EDS, avtomatizirane izmenjave, gibanje trošarinskih izdelkov v režimu odloga (dve reviziji), izvajanje načrtov razvojnih programov ter izvajanje priporočil, ki jih je služba izdala v preteklih notranjih revizijah, nedokončana pa je ostala notranja revizija sistem notranjih kontrol in nadziranje zavezancev v Posebnem finančnem uradu.

Na podlagi izvedenih notranjih revizij je za odpravo zaznanih pomanjkljivosti in izboljšanje upravljanja s tveganji ter poslovanja predstojnik naložil v izvedbo vsa predlagana priporočila, najpomembnejša so bila že realizirana, izvedbo ostalih bo Notranjerevizijska služba spremljala do ustrezne realizacije.

V Finančni upravi RS se ves čas izvajajo tudi notranji strokovni nadzori, s katerimi se preverja pravilnost, pravočasnost, gospodarnost in učinkovitost izvajanja poslovnih procesov. Notranji strokovni nadzor izvajajo pristojne uprave Generalnega finančnega urada. V letu 2024 je bilo v letu 2024 izvedenih 14 notranjih strokovnih nadzorov, dodatno sta se zaključila še 2 iz leta 2023. Največ nadzorov je bilo izvedenih na področjih davčnih odmer (DDV, dohodnina, davek na motorna vozila, itd.), sicer pa tudi na področjih carin, trošarin, inšpekcijskega nadzora, izvršbe in plačilnih postopkov. Po zaključku nadzorov so bila dana priporočila in predlogi za izboljšave.

Finančna uprava RS je v letu 2024 obravnavala 21 notranjih preiskav in jih 18 tudi zaključila, 3 notranje preiskave so v zaključni fazi. V obravnavanem obdobju je bilo največ notranjih preiskav uvedenih s področja suma neupravičenega razkritja podatkov in koriščenja podatkov v zasebne namene, sledijo sumi zlorabe delovnega časa ter povračila stroškov prevoza na in z dela, kršitve delovnih postopkov in ostalo. V skupaj 18 notranjih preiskavah, ki so bile zaključene v letu 2024, so bile v sedmih primerih ugotovljene nepravilnosti, v preostalih primerih pa so se postopki notranjih preiskav zaključili brez ugotovljenih nepravilnosti. Nepravilnosti se nanašajo na neupravičeno obdelavo podatkov iz baz podatkov in koriščenje podatkov v zasebne namene, nepravilnosti na področju odmere davka iz naslova prometa nepremičnin in s tem povezanim dobičkom, nepravilnosti iz naslova uveljavljanja povračila stroškov

prevoza na in z dela, nepravilnosti iz naslova neupoštevanja zakonodaje in navodil v davčnem inšpekcijskem nadzoru, nepravilnosti v postopku davčne izvršbe. V letu 2024 je bilo skupaj realiziranih 24 ukrepov, ki se neposredno ali posredno nanašajo na odpravo oziroma sankcioniranje kršitev predpisov in so bili izdani na podlagi poročil o notranjih preiskavah. Na podlagi ugotovitev notranjih preiskav in sprejetih ukrepov za sankcioniranje kršitev je bila v letu 2024 predlagana uvedba delovnopravnega postopka zoper 6 uslužbencev. Ocenjuje se, da je število uvedenih notranjih preiskav in ugotovljenih nepravilnosti na ravni prejšnjih let.

Finančna uprava RS je v letu 2024 zaključil prijavo iz leta 2023 po določilih Zakona o zaščiti prijaviteljev, v istem letu je prejela še eno prijavo, katero zaključuje v letu 2025.

Finančna uprava RS je v letu 2024 obravnavala 175 pripomb in prejela 316 pohval. Od 175 rešenih pripomb je bilo 9 % upravičenih, 10 % delno upravičenih in 71 % neupravičenih pripomb davčnih zavezancev, ostalih 10 % zajemajo takšne pripombe, pri katerih opredelitev o upravičenosti ni možna oziroma smiselna.

## Zunanji nadzor

Računsko sodišče RS je v letu 2024 izdalo revizijsko poročilo Predlog zaključnega računa proračuna RS za leto 2023, v katerem Finančni upravi RS ni bil naložen noben popravljalni ukrep niti priporočilo ter Učinkovitost poslovanja Finančne uprave v delih, ki se nanašajo na izvajanje finančnih nadzorov, preiskav in izvršb in ocenilo, da je bila v letih 2020 in 2021 na teh področjih delno učinkovita. Prepoznalo je tudi številne izboljšave, ki jih je Finančna uprava RS že izvedla po revidiranem obdobju ter podalo priporočilo za nadaljnjo integracijo računalniških programov. Računsko sodišče je v tej reviziji preverilo tudi, kako je Finančna uprava izboljšala poslovanje glede na revizijska razkritja, ki so bila ugotovljena v okviru revizije uspešnosti izterjave davka od dohodkov pravnih oseb v letu 2013 in ugotovilo, da je do zaključka revizijskega obdobja te revizije izvedla vse aktivnosti za izboljšanje poslovanja ter upoštevala priporočila za izboljšanje poslovanja, ki so bila podana pri reviziji za leto 2013.

Poslovanje Finančne uprave RS je bilo predmet tudi več inšpekcijskih in drugih nadzorov Informacijskega pooblaščenca RS, Inšpektorata RS za javni sektor, Inšpektorata RS za notranje zadeve, Inšpektorata RS za informacijsko družbo, Inšpektorata RS za delo, Državne revizijske komisije, preiskovalnih komisij Državnega zbora ter Komisije za nadzor javnih financ in predloga Varuha človekovih pravic. V nadzorih je bilo preverjeno izpolnjevanje predpisov s področja varstva osebnih podatkov, upravnega poslovanja, ravnanja s tajnimi podatki, organiziranja varovanja, dostopnosti spletišč in mobilnih aplikacij, varnosti in zdravja pri delu, izvajanja javnih naročil idr..

Evropsko računsko sodišče je v letu 2024 v Sloveniji in še nekaterih drugih državah članicah izvedlo revizijo goljufij na področju DDV ob uvozu, skupno poročilo bo izdalo v letu 2025.

Zaključki nadzornih mehanizmov bodo podlaga za nadaljnje izboljšave delovanja Finančne uprave RS.

## Ukrepi za integriteto Finančne uprave RS

Finančna uprava RS in njeni zaposleni si v svojem delovanju prizadevajo ravnati odgovorno in transparentno, hkrati pa se zasleduje najvišja raven etičnosti in spoštovanje temeljnih načel in vrednot. Nadaljnja rast organizacijske kulture, etike in integritete je umeščena tudi med ključne strateške cilje Finančne uprave RS 2021–2025. V letu 2024 je bil v Finančni upravi RS sprejet nov Etični kodeks zaposlenih, kjer se med zaposlenimi med drugim izpostavljajo transparentnost, sledenje standardom etike, integritete in morale ter spoštovanje človekove osebnosti in dostojanstva.

Finančna uprava RS je tudi v letu 2024 skrbela za višjo raven organizacijske kulture, stalni razvoj znanj in veščin ter zadovoljstvo zaposlenih. Preverjali so se ukrepi za zagotavljanje obvladovanja korupcijskih tveganj in s tem ukrepi za krepitev integritete v notranjem in zunanem okolju. Posodobil se je Načrt integritete Finančne uprave RS, začela pa se je tudi prenova Registra tveganj.

Finančna uprava RS je v letu 2024 aktivno sodelovala v delovni skupini z namenom priprave prenovljene Resolucije o preprečevanju korupcije v RS.

V letu 2024 je Finančna uprava RS prejela 16 prijav, katerih vsebina vsaj namiguje na možnost koruptivnih ravnanj uslužbencev Finančne uprave RS. Pri tem se je v postopkih preverjanja prijav ugotovilo, da je v enem postopku prišlo do kršitve, posledica katere je bila uvedba delovnopravnega postopka. V večini primerov gre za anonimne prijave, kjer se namiguje na domnevno povezanost uslužbencev Finančne uprave RS z davčnimi zavezanci in s tem opuščanja dolžnega ravnanja. V primerjavi z letom 2023 je Finančna uprava RS v letu 2024 prejela manj prijav, ki namigujejo na koruptivno ravnanje, zato se ocenjuje, da se je v letu 2024 korupcijsko tveganje v primerjavi s preteklimi leti zmanjšalo.

### **Varovanje osebnih podatkov**

V letu 2024 sta pooblaščenim osebam za varstvo osebnih podatkov (DPO) v Finančni upravi RS obravnavali skupno 250 primerov, povezanih z varstvom posameznikov pri obdelavi njihovih osebnih podatkov. Pripad zadev v letu 2024 je opazno povečan in ga lahko pripišemo predvsem trem dejavnikom: večja osveščenost zaposlenih, večje zanimanje splošne javnosti in prenova delovnih procesov v organizaciji. Med obravnavanimi zadevami prevladuje posvetovanje z zaposlenimi glede zakonitosti obdelave podatkov in skladnosti poslovanja (skupno 165 posvetovanj na vseh ravneh). Vsebinsko ta del vključuje: preglede pogodb s področja varstva podatkov in sporazumov ter protokolov za izmenjavo podatkov z drugimi državnimi organi, posvetovanje z zaposlenimi glede tolmačenja Splošne uredbe o varstvu podatkov (Uredba (EU) 2016/679 – GDPR) in skladnosti obdelave podatkov ter sodelovanje pri pripravi drugih dokumentov.

Glede na preteklo leto Finančna uprava RS ugotavlja tudi povečanje števila zaznanih incidentov s področja varnosti osebnih podatkov, pri čemer se sicer dolgoročno beleži upad zaznanih kršitev. V letu 2024 je bil porast zabeležen predvsem pri kršitvah ob vročanju dokumentov (npr. zaradi napačne identifikacije zavezancev, nedoslednega vnašanja pooblastil v uradne evidence, elektronskega pošiljanja varovanih podatkov v nezaščiteni obliki/po nezaščiteni poti, naknadnega ročnega spreminjanja podatkov naslovnikov, napak pri odpremi izhodne pošte itd.), vendar le-to ni imelo hujših posledic za pravice in obveznosti zavezancev v konkretnih zadevah. V konkretnih primerih lahko DPO pri oceni tveganja predlaga izvajanje dodatnih zaščitnih ukrepov, tako je bilo npr. v letu 2024 uvedeno dodatno preverjanje in omejitev vnosa splošnih pooblastil za sodelovanje v davčnih postopkih v uradne evidence.

Povečalo se je tudi število zahtev posameznikov. Prejetih je bilo 29 zahtev v zvezi z uveljavljanjem pravice posameznika na podlagi Splošne uredbe o varstvu podatkov in Zakona o varstvu osebnih podatkov (ZVOP-2, Ur. l. RS, št. [163/22](#)). Med njimi tudi ena odškodninska tožba na podlagi novega ZVOP-2.

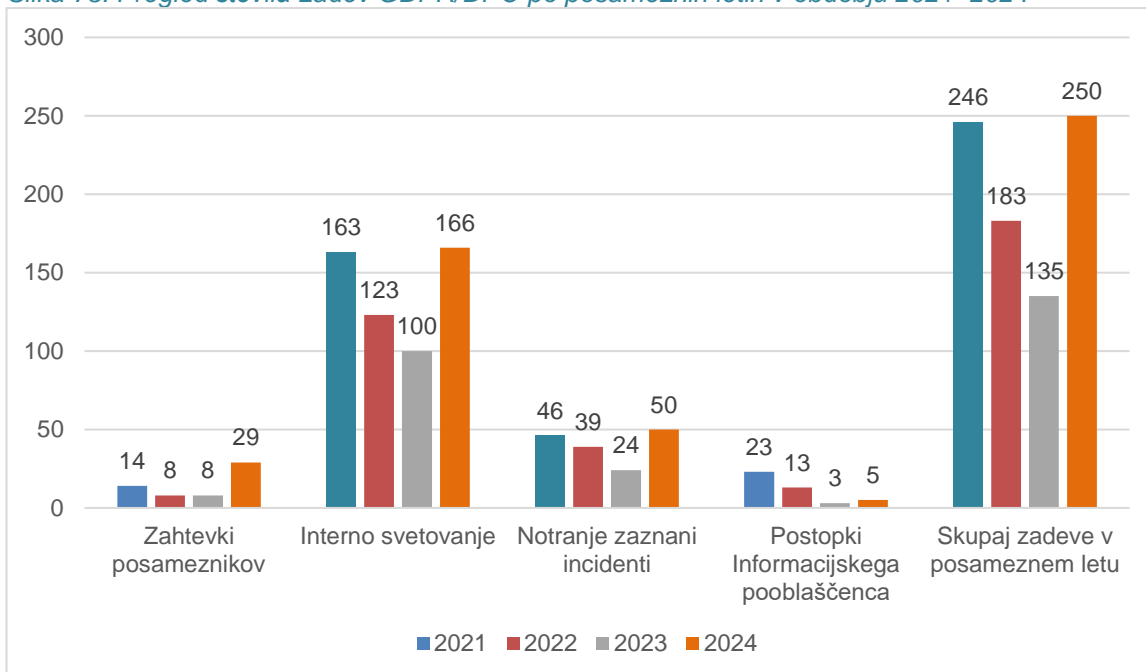
Aktivnosti so potekale tudi v petih zadevah v zvezi s postopki, ki jih vodi Informacijski pooblaščenec. S proaktivnim delovanjem na področju informiranja, še zlasti z rednim letnim izobraževanjem in drugimi načini ozaveščanja uslužbencev, je trend ozaveščenosti zaposlenih na področju varstva osebnih podatkov v porastu, s čimer raste tudi raven varnosti na področju varstva osebnih podatkov.

Glede na količino podatkov, s katerimi vsakodnevno operirajo uslužbenci Finančne uprave RS in da je temu področju posvečena velika pozornost ter upošteva dejstvo, da v letu 2024 s strani Informacijskega pooblaščenca ni bilo izvedenih nobenih ukrepov zoper Finančno upravo RS, ocenjujemo, da je varovanje osebnih podatkov ustrezno in skrbno obravnavano.

Preglednica 145: Pregled zadev GDPR/DPO po posameznih letih v obdobju 2021–2024

Vsebina po letih	2021	2022	2023	2024	Indeks 2024/2023
Zahtevki posameznikov	14	8	8	29	362,5
Interno svetovanje	163	123	100	166	166,0
Notranje zaznani incidenti	46	39	24	50	208,3
Postopki Informacijskega pooblaščenca	23	13	3	5	166,7
<b>Skupaj</b>	<b>246</b>	<b>183</b>	<b>135</b>	<b>250</b>	<b>185,2</b>

Slika 73: Pregled števila zadev GDPR/DPO po posameznih letih v obdobju 2021–2024



## 23 PORABA PRORAČUNSKIH SREDSTEV

Finančna uprava RS je v letu 2024 porabila 200.581.383 €, in sicer 185.367.723 € za tekoče delovanje ter 15.213.660 € za izplačilo donacij upravičencem do dela dohodnine. Poraba sredstev za tekoče delovanje Finančne uprave RS v letu 2024 je bila za 5,4 % višja kakor v letu 2023.

Preglednica 146: Poraba proračunskih sredstev v letu 2024 glede na leto 2023, v €

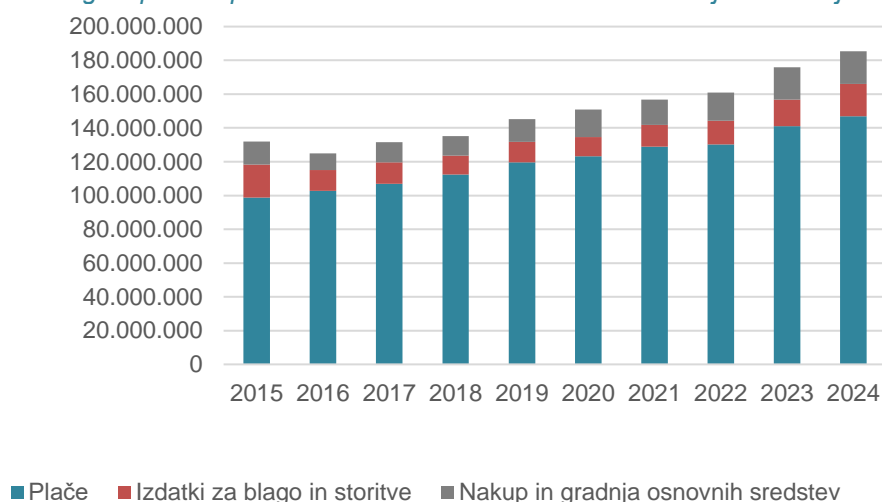
	Realizacija 2023	Realizacija 2024	Indeks 2024/2023
<b>Integralna proračunska sredstva</b>			
Plače	141.091.000	146.991.480	104,2
Izdatki za blago in storitve	15.601.143	18.906.310	121,2
Nakup in gradnja osnovnih sredstev	18.888.524	18.661.137	98,8
<b>Namenska proračunska sredstva</b>			
Izdatki za blago in storitve	5.722	0	-
Nakup in gradnja osnovnih sredstev	88.640	12.000	13,5
<b>Namenska proračunska sredstva – sredstva EU</b>			
Izdatki za blago in storitve	65.324	189.792	290,5
Nakup in gradnja osnovnih sredstev	79.200	607.004	766,4
<b>Donacije za upravičence dela dohodnine</b>			
Izplačila donacij - transferi	13.207.322	15.213.660	115,2
<b>Skupaj</b>	<b>189.026.875</b>	<b>200.581.383</b>	<b>106,1</b>

Preglednica 147: Poraba proračunskih sredstev za tekoče delovanje Finančne uprave RS v letu 2024, v €

Podskupina kontov	Realizacija 2024	Delež realizacije (v %) glede na skupno realizacijo
Plače	146.991.480	79,3
Izdatki za blago in storitve	19.096.102	10,3
Nakup in gradnja osnovnih sredstev	19.280.141	10,4
<b>Skupaj</b>	<b>185.367.723</b>	<b>100,0</b>

V okviru sredstev za tekoče delovanje Finančne uprave RS je bila glavnina sredstev porabljena za plače zaposlenih (79,3 %), preostanek pa za izdatke za blago in storitve (10,3 %) ter za nakup osnovnih sredstev (10,4 %). Med izdatki za blago in storitve predstavljajo najvišji delež izdatki za poštino (34,2 %) in izdatki za tekoče vzdrževanje programske opreme (25,5 %), med izdatki za nakup osnovnih sredstev pa nadgradnje informacijskih sistemov (89,8 %).

Slika 74: Pregled porabe proračunskih sredstev za tekoče delovanje v obdobju 2015-2024, v €



Republika Slovenija  
Ministrstvo za finance

**FINANČNA UPRAVA REPUBLIKE SLOVENIJE**

Finančna uprava RS  
Generalni finančni urad  
Šmartinska cesta 55  
1000 Ljubljana

Telefon: (01) 478 3800  
E-naslov: [gfu.fu@gov.si](mailto:gfu.fu@gov.si)  
[www.fu.gov.si](http://www.fu.gov.si)

Posebni finančni urad  
Gospodinjska ulica 8  
1000 Ljubljana

Finančni urad Brežice  
Cesta prvih borcev 39a  
8250 Brežice

Finančni urad Celje  
Aškerčeva ulica 12  
3000 Celje

Finančni urad Dravograd  
Mariborska cesta 3a  
2370 Dravograd

Finančni urad Hrastnik  
Log 9  
1430 Hrastnik

Finančni urad Kočevje  
Ljubljanska cesta 10  
1330 Kočevje

Finančni urad Koper  
Piranska cesta 2  
6000 Koper

Finančni urad Kranj  
Koroška cesta 21  
4000 Kranj

Finančni urad Ljubljana  
Davčna ulica 1  
1000 Ljubljana

Finančni urad Maribor  
Titova cesta 10  
2502 Maribor

Finančni urad Murska Sobota  
Slomškova ulica 1  
9000 Murska Sobota

Finančni urad Nova Gorica  
Ulica Gradnikove brigade 2  
5000 Nova Gorica

Finančni urad Novo mesto  
Kandijska cesta 21  
8000 Novo mesto

Finančni urad Postojna  
Tržaška cesta 1  
6230 Postojna

Finančni urad Ptuj  
Trstenjakova ulica 2a  
2250 Ptuj

Finančni urad Velenje  
Kopališka cesta 2a  
3320 Velenje