

SOP-SLAČENJA

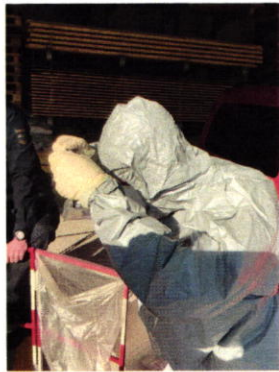
ODSTRANI LEPILNI TRAK IZ ROKAVIC ODPADEK - VREČE ZA ODPADEK POLNI LE DO 3/4

1.



SNEMANJE OČAL
PRIMEMO DEL
TRAKU ZA GLAVO

2.




**TRAK POTEGNEMO
PREKO GLAVE**

**Pazimo, da se z rokavicami
NE dotikamo obraza.**

**VES ČAS GLEDAMO PREDSE, DA Z
MASKO NE KONTAMINIRAŠ DRUGIH
DELOV TELESA**

3.



ODLAGANJE OČAL
ODLOŽIMO JIH V VREČO
ZA DEZINFEKCIJO OVO


4. RAZKUŽIMO ROKAVICE

5.



ODLEPIMO ZAŠČITO ZADRGE
POPOLNOMA ZRAVNANI
GLAVO DRŽIMO NAZAJ IN
ODLEPIMO ZAŠČITO

6.




ODPENJANJE ZADRGE

ZRAVNANI GLAVO
POPOLNOMA NAGNEMO
NAZAJ IN ODPNEMO ZADRGO

Z rokavico se NE dotikaj NOTRANJE strani kombinezona.

7.



SNEMANJE KAPUCE

NA PREDELU UŠES DEL
KAPUCE POTEJNI VSTRAN
IN POTISNI KAPUCO NAZAJ
IN NAVZDOL.

8.



SLAČENJE - ZGORAJ

SLEČI ROKAVE KOMBINEZONA
IN ZUNANJE ROKAVICE,
NOTRANJE ROKAVICE ZADRŽI.

9. RAZKUŽIMO ROKAVICE

10.



SLAČENJE - SPODAJ

KOMBINEZON ZVIJAJ
NAVZVEN IN GA POTISNI
PO NOGAH NAVZDOL

11.



SEZUVANJE ŠKORNJEV
SEZUJ KONTAMINIRANO
OBUVALO, PRESTOPI S
SEZUTO NOGO NA
ČISTO STRAN

12.



ODMET KOMBINEZONA
KOMBINEZON ZAVRŽI V
VREČO ZA ODPADEK

13.



ODMET ŠKORNEV
ODLOŽI V VREČO ZA
DEZINFEKCIJO OVO.

14. RAZKUŽI ROKAVICE

15. SNEMANJE RESPIRATORJA
S TREMI PRSTI PRIMI RESPIRATOR NA
NOSNEM DELU. POVLEČI OD OBRAZA IN
SNEMI PREKO GLAVE. ZAVRŽI V VREČO
ZA ODPADKE.

16. SNEMANJE - ZUNANJE ROKAVICE
SNEMI IN ZAVRŽI V VREČO ZA ODPADEK.

17. RAZKUŽI ROKE